

ANNUAL 2015

tuile

book



GENERAL TABLE OF CONTENTS **INDICE GENERALE**
hauptinhaltsverzeichnis - index général - índice general - содержание



Company profile	2	Rivestimenti	16
		wall tiles / wandfliesen / revetements / revestimientos / настенная плитка	
Indice per serie	10	Tinte unite	118
index of series / inhaltsübersicht serie / index des serie / índice serie / перечень серия		plain colours / unifarben / teintes unies / tintas lisas / одноцветные	
Indice per formati	11	Gres fine porcellanato colorato in massa	142
index of sizes / inhaltsübersicht formate / index des formats / índice de formatos / перечень форматов		colorbody fine porcelain stoneware / durchgefärbtes feinsteinzeug / grès cérame fin coloré dans la masse / gres porcelánico fino coloreado en toda la masa / гомогенный мелкозернистый керамогранит	
Gamma cromatica rivestimenti	12	Gres porcellanato	234
colour range wall tile / farbpalette wandfliesen / gamme chromatique revetements / gama de colores revestimientos / гамма цветов настенная плитка		porcelain stoneware / feinsteinzeug / grès cérame / gres porcelánico / керамогранит	
Gamma cromatica pavimenti	14	Appendice	284
colour range floor tile / farbpalette bodenfliesen / gamme chromatique sols / gama de colores pavimentos / гамма цветов напольная плитка		appendix / anhang / appendice / arèndice / приложение	

ALPHABETICAL INDEX **INDICE ALFABETICO**

alphabetisches Verzeichnis - index alphabétique - índice alfabético - алфавитный указатель

Brick Glossy	112	Rialto	50, 222
Concept	18, 154	Romantique	106
Concept XT20	164	Royale	76, 248
Crystal Mosaic	120	Smart	86
Daylight	34	Still	26
Glass Mosaic	126	Stone	232
Grotte	280	Stoneway_Barge Antica	254
Handmade	56	Stoneway_Barge Antica XT20	260
Harmony	268	Stoneway_Porfido	262
Jazz	236	Stoneway_Porfido XT20	266
Landscape	166	Symphony	186
Le Pietre di Samarcanda	174	Touch	116, 242
Lifestyle	180	Transit	226
Milestone	272	Trend	94
Natural	64, 214	Unitech	134
Natural Form	42	Wallpaper	102
Neoclassica	218	Woodcomfort	274
Origini	194	Woodliving	200
Prestige	70	Woodpassion	278
Rewind	144	Woodplace	206
Rewind XT20	152	Woodstyle	208





A history of excellence, a leader of our age

The Ragno brand has been one of the historic protagonists of the growth and success of the Italian ceramic tile industry all over the world since 1949.

Creativity and innovative design are key to a process of constant renewal that drives to achieve the utmost product quality through strongly expressive solutions, that make Ragno a fine example of an unmistakable, timeless Italian style, popular and respected all over the world.

Eine Geschichte im Zeichen der Exzellenz, am Puls der Zeit

Seit 1949 prägt die Marke Ragno die Entwicklung und den Erfolg der italienischen Keramikfliesenbranche in der ganzen Welt. Kreativität und innovatives Design sind die wesentlichen Faktoren des beständigen Strebens nach erstklassiger Produktqualität mit Hilfe von außergewöhnlichen Produkten, die Ragno weltweit zu einem Begriff für unverwechselbares, zeitloses Italian Design machen.

Une histoire d'excellence, un acteur des temps modernes

Depuis 1949, la marque Ragno figure au premier rang des acteurs historiques qui ont fait l'essor de l'industrie italienne des carreaux de céramique et son succès dans le monde.

Créativité et design novateur : les points forts d'une recherche incessante axée sur la qualité maximale du produit, avec la puissance d'expression des solutions qui font de Ragno le témoin prestigieux d'un style italien inimitable et intemporel, apprécié de par le monde.

Una historia de excelencia, protagonista de nuestro tiempo

Desde 1949 la marca Ragno es una de las protagonistas históricas del desarrollo y el éxito de la industria italiana de azulejos de cerámica en el mundo.

Una investigación constante, caracterizada por la creatividad y por la innovación en el diseño y orientada a conseguir la máxima calidad del producto, ofrece soluciones de vigorosa expresividad que convierten a Ragno en un prestigioso ejemplo de un estilo italiano inconfundible y atemporal, valorado en el mundo entero.

История великих достижений, Герой нашего времени

С 1949 года бренд Ragno является одним из первых и основных участников развития и успеха итальянской керамической промышленности во всем мире.

Творчество и инновационный дизайн - таковы характеристики непрерывных поисков, направленных на получение максимального качества продукции. Предлагаемые решения большой выразительной силы делают Ragno авторитетным представителем неподражаемого итальянского стиля, не боящегося времени и пользующегося успехом во всем мире.



U N O S T I L E I T A L I A N O

An Italian style forged from design and tradition

Italienischer Stil, dem Design und der Tradition verpflichtet

Un style italien entre design et tradition

Un estilo italiano entre diseño y tradición

Итальянский стиль в духе дизайна и традиций



T R A D E S I G N E T R A D I Z I O N E



RAGNO

Una storia di eccellenza, protagonista del nostro tempo
Dal 1949 il marchio Ragno è uno dei protagonisti storici dello sviluppo e del successo dell'industria italiana delle piastrelle in ceramica nel mondo.
Creatività e design innovativo caratterizzano una ricerca costante mirata ad ottenere la massima qualità del prodotto, attraverso soluzioni dalla forte espressività che fanno di Ragno un testimone autorevole di uno stile italiano inconfondibile e senza tempo apprezzato in tutto il mondo.



Versatile solutions

Ragno offers solutions with a highly original look that respond to the latest needs in home design with matching floor and wall tiles, modular tile sizes, decorative pieces and trims, all conceived for a "total look" effect.

Creative design

Ragno transforms fired clay into an item of furnishing, in tiles that dialogue perfectly with fashion and interior design trends.

Vielseitige Lösungen

Ragno bietet Lösungen mit einer einzigartigen Ästhetik, die den neuen Anforderungen an das zeitgemäße Wohnen mit abgestimmten Boden- und Wandbekleidungskonzepten, modularen Formaten, Dekoren und Zubehörteilen im „Total Look“ gerecht werden.

Kreatives Design

Ragno interpretiert das keramische Material und verwandelt es in ein Gestaltungselement, das den aktuellen Trends der Mode und des Interior Designs Rechnung trägt.

Des solutions multifonctions

La recherche Ragno aboutit à des solutions originales qui répondent aux nouvelles exigences du secteur résidentiel, avec des propositions coordonnées pour les sols et les murs qui traduisent le concept de « total look » par la modularité des formats, par les décorations et par les pièces spéciales de finition.

Design créatif

Ragno interprète la céramique pour la transformer en un véritable complément d'ameublement, à même de dialoguer avec les tendances de la mode et du design d'intérieur.

Soluciones versátiles

La investigación de Ragno brinda soluciones de estética original que responden a las nuevas exigencias de la vivienda con propuestas coordinadas entre pavimentos y revestimientos, formatos modulares, motivos decorativos y piezas especiales de acabado para conseguir un efecto de "imagen total".

Diseño creativo

Ragno interpreta la materia cerámica para transformarla en complemento decorativo capaz de convivir en armonía con las tendencias de la moda y el interiorismo.

Универсальные решения

Исследования Ragno предлагают решения с оригинальной эстетикой, отвечающие на новые требования оформления жилья: сочетающиеся полы и облицовка стен, модульные форматы, декоры и специальные отделочные элементы для создания эффекта "total look".

Творческий дизайн

В своем подходе к керамическому материалу Ragno превращает его в дополнение обстановки, вступающее в диалог с тенденциями моды и дизайна интерьеров.

Soluzioni versatili

La ricerca di Ragno propone soluzioni dall'estetica originale che rispondono alle nuove esigenze dell'abitare con proposte coordinate tra pavimenti e rivestimenti, formati modulari, decorazioni e pezzi speciali di finitura per un effetto "total look".

Design creativo

Ragno interpreta la materia ceramica per trasformarla in complemento d'arredo, capace di dialogare con le tendenze della moda e dell'interior design.

UN'ESTETICA SU MISURA

Style tailored to contemporary architecture

Eine maßgeschneiderte Ästhetik für moderne Gestaltungskonzepte

Une esthétique sur mesure pour le projet contemporain

Una estética a medida para el proyecto contemporáneo

Эстетика на заказ для современных проектов

PER IL PROGETTO CONTEMPORANEO



Intimate space

Ragno takes a revolutionary new look at the bathroom, making it a creative space, where design and function can be combined, where we are all free to express our own taste and style.

Unique style

Sophisticated colour shades, surface finishes with a soft, natural look for floor and wall tiles, and a design approach of understated elegance that transforms bathrooms into places where we rediscover our intimate selves.

Das private Refugium

Ragno revolutioniert das Badkonzept: Ein kreativer Raum, in dem Design und Funktionalität harmonisch miteinander verschmelzen und die individuellen Lebens- und Stilwelten ihren höchsten Ausdruck finden.

Stilvolle Einheitlichkeit

Wand- und Bodenbeläge in erlesenen Farben, Oberflächen mit weicher und natürlicher Ausstrahlung und schlichte Eleganz schaffen Raum für individuelle Badkultur.

L'espace de l'intimité

Ragno révolutionne le concept de la salle de bains : un espace de créativité, où coexistent design et fonctionnalité, où les goûts et les styles peuvent s'exprimer en toute liberté.

Singularité de style

Des tonalités sophistiquées, des surfaces douces et naturelles pour les murs et les sols, une esthétique sobre et raffinée qui envahit la salle de bains et la transforme en un espace où retrouver son intimité.

El espacio de la intimidad

Ragno cambia la manera de concebir el baño: un espacio creativo en el que poder combinar diseño y funcionalidad, en el que gozar de total libertad para expresar un gusto y un estilo personales.

Unicidad de estilo

Tonalidades sofisticadas, superficies de aspecto suave y natural tanto para el revestimiento como para la pavimentación, una estética sobria y refinada que reviste los cuartos de baño transformándolos en lugares en los que poder reencontrarse con la intimidad.

Уютное пространство

Ragno радикально изменяет понятие ванной комнаты: она становится творческим интерьером, объединяющим в себе дизайн и функциональность, в котором можно свободно выражать собственный вкус и стиль.

Уникальный стиль

Изысканные тона, настенные и напольные поверхности с мягким и натуральным видом, сдержанная и утонченная эстетика оформляют ваннне комнаты, превращая их в места, где можно обрести уют и покой.

I L B A G N O , L A M I A

The bathroom, my favourite room

Das Bad: Mein Lieblingszimmer

La salle de bains, ma pièce préférée

El baño, mi cuarto preferido

Ванная, моя любимая комната

S T A N Z A P R E F E R I T A



Where Nature is at home

A love with its roots in antiquity, and great respect for the earth and the clays it yields; loving ceramics also means loving nature. The rational, intelligent use of natural resources and energy enables us to minimise environmental impact, by recycling waste materials and water in the production cycle, and investing in plants at the technological state of the art, which optimise production processes.

Certified quality

A policy that has won Ragno several forms of environmental certification, including the European Ecolabel® product environmental quality mark and the membership of the Green Building Council Italy, an association that promotes sustainable, energy-efficient building through the Leed® certification standard.

Wo die Natur zuhause ist

Ein jahrzehntelanges Engagement und ein großer Respekt für die „Natur“: Denn die Keramik lieben bedeutet, die Natur respektieren. Ein rationeller, umsichtiger Umgang mit den natürlichen Ressourcen und Energien reduziert die Umweltbelastung auf ein Mindestmaß. Abprodukte und Abwässer aus dem Herstellungsprozess werden recycelt. Ragno investiert überdies in hochmoderne Anlagen, um den Produktionsprozess zu optimieren.

Zertifizierte Qualität

Ragno besitzt mehrere Umweltzertifizierungen, darunter das europäische Umweltgütesiegel Ecolabel®, und ist Mitglied der Gesellschaft Green Building Council Italia, die sich anhand des Leed® Zertifizierungsprogramms für nachhaltiges und energieeffizientes Bauen einsetzt.

La nature nous est familière

Une passion ancestrale et un grand respect de la « terre », parce qu'aimer la céramique, c'est aussi respecter la nature. L'utilisation rationnelle et attentive des ressources et des énergies naturelles permet de réduire au minimum les impacts sur l'environnement. En effet, les déchets et les eaux de production sont récupérés, et des investissements ont été faits dans les technologies de pointe pour optimiser les procédés de fabrication.

Qualité certifiée

Un parcours qui a valu à Ragno plusieurs certifications environnementales, dont le label écologique européen Ecolabel®, et qui en a fait un membre du Green Building Council Italia, association qui prône la culture du bâtiment durable, à haut rendement énergétique par le référentiel LEED®.

La Naturaleza se siente como en casa

Una vieja pasión y un enorme respeto por la "tierra": amar la cerámica también significa respetar la naturaleza. Un uso racional y consciente de los recursos naturales y de la energía permite reducir al mínimo el impacto medioambiental gracias a la recuperación de materiales y aguas residuales en el ciclo de fabricación y con la inversión en instalaciones de vanguardia que optimizan los procesos productivos.

Calidad certificada

Un camino que ha llevado a Ragno a conseguir varias certificaciones medioambientales, entre las que cabe destacar el sello europeo Ecolabel® de calidad ecológica del producto, y a convertirse en miembro del Green Building Council Italia, asociación que promueve una cultura de la construcción sostenible y energéticamente eficiente a través del estándar de certificación Leed®.

Природа - наш желанный гость

Давнее увлечение и большое уважение к "земле" - любовь к керамике выражается также в уважении к природе. Рациональное и внимательное потребление натуральных ресурсов и энергии позволяет максимально снизить отрицательное воздействие на окружающую среду. Тому заслуга - повторное использование отработанных материалов и воды в производственном цикле, вложение средств в технологически передовое оборудование, оптимизирующее производственные процессы.

Сертифицированное качество

Этот подход побудил Ragno к получению различных экологических сертификатов, в том числе европейской маркировки экологического качества продукции Ecolabel®, а также к вступлению в члены ассоциации Green Building Council Italia, продвигающей культуру экорационального и энергетически эффективного строительства путем внедрения сертифицирующего стандарта Leed®.

La Natura è di casa

Una passione antica e un grande rispetto per la "terra": amare la ceramica significa anche rispettare la natura. Un uso razionale e attento delle risorse naturali e delle energie permette di ridurre al massimo l'impatto ambientale, grazie al recupero di materiali ed acque di scarto nel ciclo produttivo e con l'investimento in impianti tecnologicamente all'avanguardia che ottimizzano i processi produttivi.

Qualità certificata

Un percorso che ha portato Ragno ad ottenere diverse certificazioni ambientali tra cui il marchio europeo di qualità ecologica di prodotto Ecolabel® e a diventare socio del Green Building Council Italia, associazione che promuove la cultura dell'edilizia sostenibile ed energeticamente efficiente attraverso lo standard di certificazione Leed®.

IL RISPETTO PER L'AMBIENTE: UN PENSIERO SOSTENIBILE

Environment-friendliness: sustainable thinking

Umweltschutz: Ein nachhaltiger Gedanke

Le respect de la nature : une pensée durable

Respetar el medio ambiente: una idea sostenible

Уважение к окружающей среде: экологически

рациональное мышление



Rivestimenti

32,5X97,7		
Concept	<i>Slim 6 mm</i>	18
Still	<i>Slim 6 mm</i>	26

32X89		
Daylight		34
Natural Form		42

33X60		
Rialto		50

25X76		
Handmade		56
Natural		64
Prestige		70
Royale		76
Smart		86
Trend		94
Wallpaper		102

30X60		
Romantique		106

10X30		
Brick Glossy		112
Touch		116

Tinte Unite

Crystal Mosaic		120
Glass Mosaic		126
Unitech		134

Gres Fine Porcellanato Colorato In Massa

Rewind		144
Rewind XT20		152
Concept		154
Concept XT20		164
Landscape	<i>High Performance</i>	166
Le Pietre di Samarcanda		174
Lifestyle	<i>High Performance</i>	180
Symphony		186
Origini		194
Woodliving		200
Woodplace		206
Woodstyle		208
Natural		214
Neoclassica		218
Rialto		222
Transit		226
Stone		232

Gres Porcellanato

Jazz		236
Touch		242
Royale		248
Stoneway_Barge Antica		254
Stoneway_Barge Antica XT20		260
Stoneway_Porfido		262
Stoneway_Porfido XT20		266
Harmony		268
Milestone		272
Woodcomfort		274
Woodpassion		278
Grotte		280



120X60

Concept	154
Landscape	166
Le Pietre di Samarcanda	174
Lifestyle	180
Rewind	144
Symphony	186

120X30

Concept	154
Origini	194
Symphony	186
Woodliving	200
Woodstyle	208

120X20

Origini	194
Symphony	186
Woodliving	200
Woodplace	206
Woodstyle	208

120X15

Origini	194
Symphony	186
Woodliving	200
Woodstyle	208

120X10

Woodstyle	208
-----------	-----

116X58

Symphony	186
----------	-----

116X29

Symphony	186
----------	-----

116X19,5

Symphony	186
----------	-----

116X14,4

Symphony	186
----------	-----

90X90

Rewind	144
--------	-----

90X15

Harmony	268
Milestone	272
Woodcomfort	274
Woodpassion	278

75X75

Concept	154
Rewind	144

75X37,5

Concept	154
---------	-----

60X60

Concept	154
Concept XT20	164
Jazz	236
Landscape	166
Le Pietre di Samarcanda	174
Lifestyle	180
Natural	214
Neoclassica	218
Rewind	144
Rewind XT20	152
Rialto	222
Royale	248
Stoneway_Barge Antica	254
Stoneway_Barge Antica XT20	260
Stoneway_Porfido XT20	266
Symphony	186
Touch	242
Transit	226

60X30

Rewind	144
Rewind XT20	152
Rialto	222
Royale	248
Stoneway_Barge Antica	254
Stoneway_Barge Antica XT20	260
Stoneway_Porfido XT20	266
Symphony	186
Touch	242
Transit	226

58x58

Symphony	186
----------	-----

32,5X97,7

Concept	18
Still	26

32X89

Daylight	34
Natural Form	42

25X76

Handmade	56
Natural	64
Prestige	70
Royale	76
Smart	86
Trend	94
Wallpaper	102

45X45

Concept	154
Jazz	236
Rewind	144
Stoneway_Barge Antica	254

33X60

Rialto	50
--------	----

30X60

Concept	154
Grotte	280
Jazz	236
Landscape	166
Le Pietre di Samarcanda	174
Lifestyle	180
Natural	214
Neoclassica	218
Rewind	144
Romantique	106
Stone	232
Stoneway_Barge Antica	254
Stoneway_Porfido	262
Symphony	186
Touch	242
Transit	226

29X58

Symphony	186
----------	-----

33X33

Rialto	54
--------	----

32,7X32,7

Glass Mosaic	126
--------------	-----

31,8x31,8

Glass Mosaic	126
--------------	-----

30X30

Crystal Mosaic	120
Stone	232
Stoneway_Barge Antica	254
Stoneway_Porfido	262

21x18,2

Rewind	144
--------	-----

20X40

Stoneway_Barge Antica	254
-----------------------	-----

20X20

Stoneway_Barge Antica	254
Unitech	134

15X60

Concept	154
Lifestyle	180
Romantique	106
Stoneway_Barge Antica	254
Touch	242

15X30

Stoneway_Porfido	262
------------------	-----

15X15

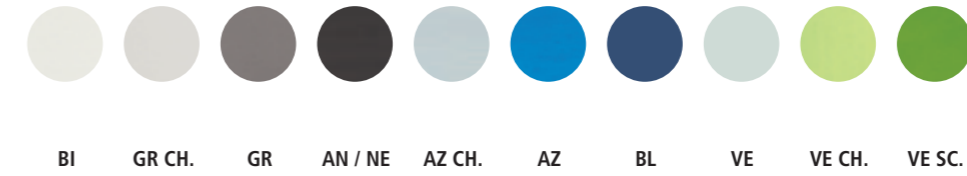

Stoneway_Barge Antica	254
Stoneway_Porfido	262
Transit	226

10X30



Brick Glossy	112
Touch	116
Unitech	134

10X10

Concept	25
Grotte	283
Stone	232
Unitech	134



	BG	BG SC.	TO	GI	AR	RS	MA	RO	RO SC.	VI	PO	BI	GR CH.	GR	AN / NE	AZ CH.	AZ	BL	VE	VE CH.	VE SC.		
BRICK GLOSSY																							BRICK GLOSSY
CONCEPT																							CONCEPT
CRYSTAL MOSAIC																							CRYSTAL MOSAIC
DAYLIGHT																							DAYLIGHT
GLASS MOSAIC																							GLASS MOSAIC
GROTTE																							GROTTE
HANDMADE																							HANDMADE
NATURAL																							NATURAL
NATURAL FORM																							NATURAL FORM
PRESTIGE																							PRESTIGE
RIALTO																							RIALTO
ROMANTIQUE																							ROMANTIQUE
ROYALE																							ROYALE
SMART																							SMART
STILL																							STILL
TOUCH																							TOUCH
TREND																							TREND
UNITECH																							UNITECH
WALLPAPER																							WALLPAPER



	BG	BG SC.	NO / SB	MA	RO	AR	RS	CT		100% BI	BI	GR	GR SC.	AN / NE	AZ	BL	VE	
CONCEPT																		CONCEPT
CONCEPT XT20																		CONCEPT XT20
GROTTE																		GROTTE
HARMONY																		HARMONY
JAZZ																		JAZZ
LANDSCAPE																		LANDSCAPE
LE PIETRE DI SAMARCANDA																		LE PIETRE DI SAMARCANDA
LIFESTYLE																		LIFESTYLE
MILESTONE																		MILESTONE
NATURAL																		NATURAL
NEOCLASSICA																		NEOCLASSICA
ORIGINI																		ORIGINI
REWIND																		REWIND
REWIND XT20																		REWIND XT20
RIALTO																		RIALTO
ROYALE																		ROYALE
STONE																		STONE
STONEWAY_BARGE ANTICA																		STONEWAY_BARGE ANTICA
STONEWAY_BARGE ANTICA XT20																		STONEWAY_BARGE ANTICA XT20
STONEWAY_PORFIDO																		STONEWAY_PORFIDO
STONEWAY_PORFIDO XT20																		STONEWAY_PORFIDO XT20
SYMPHONY																		SYMPHONY
TOUCH																		TOUCH
TRANSIT																		TRANSIT
WOODCOMFORT																		WOODCOMFORT
WOODLIVING																		WOODLIVING
WOODPASSION																		WOODPASSION
WOODPLACE																		WOODPLACE
WOODSTYLE																		WOODSTYLE


Wall tiles
Wandfliesen
Revetements
Revestimientos
Настенная плитка



tile

book

R I V E S T I M E N T I



Natural Form Collection







R35M Concept Bianco rettificato 32,5x97,7
R35R Concept Avio rettificato 32,5x97,7
R36V Concept Decoro Bianco / Grigio / Avio 32,5x97,7
R2JW Concept Bianco rettificato 30x120



R35M Concept Bianco rettificato
32,5x97,7



R38Y Concept Mosaico Bianco
32,5x32,5



R35N Concept Beige rettificato
32,5x97,7




R38Z Concept Mosaico Beige
32,5x32,5



R35Q Concept Grigio rettificato
32,5x97,7



R394 Concept Mosaico Grigio
32,5x32,5



R35P Concept Greige rettificato
32,5x97,7




R391 Concept Mosaico Greige
32,5x32,5



R35R Concept Avio rettificato
32,5x97,7



R395 Concept Mosaico Avio
32,5x32,5



R35S Concept Ruggine rettificato
32,5x97,7



R39A Concept Mosaico Ruggine
32,5x32,5

Abbinabile ai fondi / Matching with colours / Mit den Grundfliesen kombinierbar / Peut s'associer aux carreaux de base de couleurs / Puede combinarse con los fondos / Сочетается с фоновой плиткой:

Bianco, Grigio, Avio



R36V Concept Decoro Bianco
32,5x97,7

Abbinabile ai fondi / Matching with colours / Mit den Grundfliesen kombinierbar / Peut s'associer aux carreaux de base de couleurs / Puede combinarse con los fondos / Сочетается с фоновой плиткой:

Beige, Avio, Greige



R36W Concept Decoro Beige
32,5x97,7

Abbinabile ai fondi / Matching with colours / Mit den Grundfliesen kombinierbar / Peut s'associer aux carreaux de base de couleurs / Puede combinarse con los fondos / Сочетается с фоновой плиткой:

Bianco, Grigio



R38N Concept Decoro Bianco
32,5x97,7

Abbinabile ai fondi / Matching with colours / Mit den Grundfliesen kombinierbar / Peut s'associer aux carreaux de base de couleurs / Puede combinarse con los fondos / Сочетается с фоновой плиткой:

Greige



R38P Concept Decoro Greige
32,5x97,7

Abbinabile ai fondi / Matching with colours / Mit den Grundfliesen kombinierbar / Peut s'associer aux carreaux de base de couleurs / Puede combinarse con los fondos / Сочетается с фоновой плиткой:

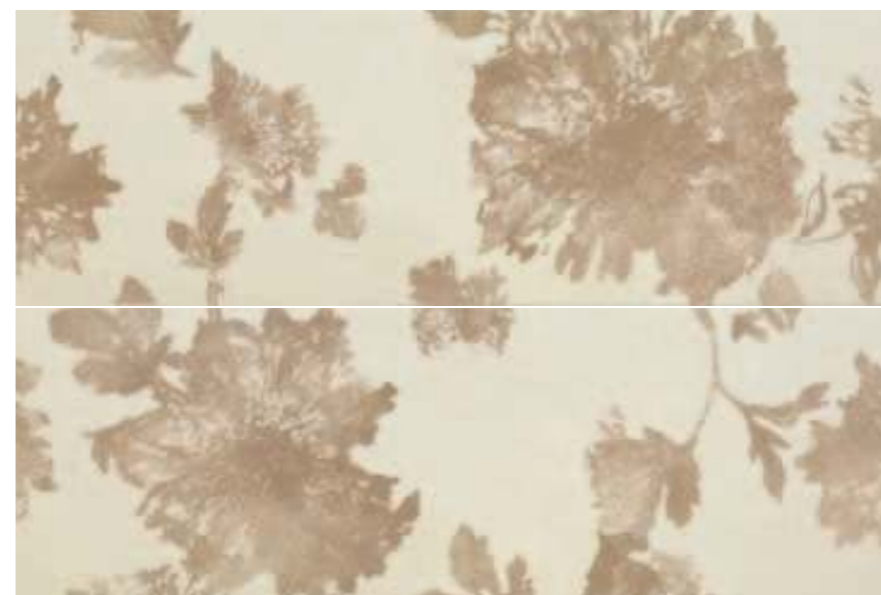
Bianco, Grigio



R39C Concept Decoro C2 Bianco
65x97,7

Abbinabile ai fondi / Matching with colours / Mit den Grundfliesen kombinierbar / Peut s'associer aux carreaux de base de couleurs / Puede combinarse con los fondos / Сочетается с фоновой плиткой:

Beige



R39D Concept Decoro C2 Beige
65x97,7

rivestimenti in pasta bianca - rettificato / white bodywall tiles - rectified / wandfliesen aus weissen ton scherben - rektifiziert / revêtements en pate blanche - rectifié / revestimientos en pasta blanca - rectificado / облицовка из белой глины - ректифицируемый

Concept

32,5x97,7

Abbinabile ai fondi / Matching with colours / Mit den Grundfliesen kombinierbar / Peut s'associer aux carreaux de base de couleurs / Puede combinarse con los fondos / Сочетается с фоновой плиткой:

Bianco, Avio



R38L Concept Decoro Bianco
32,5x97,7

Abbinabile ai fondi / Matching with colours / Mit den Grundfliesen kombinierbar / Peut s'associer aux carreaux de base de couleurs / Puede combinarse con los fondos / Сочетается с фоновой плиткой:

Beige, Greige, Ruggine



R38M Concept Decoro Beige
32,5x97,7

pavimenti coordinati / coordinated floor tiles / koordinierte bodenfliesen / sols coordonnés / pavimentos coordinados / координированные полы

CONCEPT 32,5x97,7	Bianco	Grigio	Avio	Beige	Greige	Ruggine
CONCEPT (pag. 154)	Bianco	Grigio	Grigio	Beige	Greige	Greige

pavimenti abbinati / matching floor tiles / passende bodenbeläge / revêtements de sol assorti / pavimentos combinados / комбинированный полы

CONCEPT 32,5x97,7	Bianco	Grigio	Avio	Beige	Greige	Ruggine
WOODLIVING (pag. 200)	Rovere Ghiaccio Rovere Fumo	Rovere Ghiaccio Rovere Fumo	Rovere Ghiaccio Rovere Fumo	Rovere Scuro Rovere Scuro	Rovere Scuro Rovere Scuro	-
WOODPASSION (pag. 278)	Ice Smoke	Ice Smoke	Ice Smoke	Brown Brown	Brown Brown	-
WOODPLACE (pag. 206)	Cognac	Cognac	Cognac	Bianco Antico Caramel	Bianco Antico Caramel	Sughero Caffè

tech info



Mosaico assemblato su rete in fibra di vetro
Mosaic mesh - mounted on fibreglass
Auf Glasfasernetz geklebtes Mosaik
Mosaïque montée sur filet en fibre de verre
Mosaico enmallado sobre fibra de vidrio
Мозаика, собранная на сетке из стекловолокну



Ragno è un brand di Marazzi Group S.r.l. che è membro del Green Building Council Italia, associazione che promuove la cultura dell'edilizia sostenibile energeticamente efficiente, rispettosa dell'ambiente contribuendo a migliorare la qualità della vita dei cittadini attraverso lo standard di certificazione Leed®.

Concept grazie al contenuto di materiale riciclato contribuisce al raggiungimento dei crediti LEED / Thanks to its recycled material content, Concept is eligible for LEED credits / Concept trägt durch seinen hohen Recyclinganteil zur Zuerkennung der LEED®-Punkte / Avec son contenu recyclé, Concept permet d'obtenir les crédits LEED / Gracias a contener material reciclado, Concept contribuye a la consecución de los créditos LEED / Благодаря содержанию повторно использованного материала коллекция Concept помогает набрать кредиты LEED

pezzi speciali / trims / spezialteile / pièces spéciales / piezas especiales / специальные изделия

AL	AN.AL	LO.C.	AN.LO.C.	R.
15x32,5	1,5x15	5x32,5	1,3x5	0,7x32,5

Concept Bianco	R38Q	R39L	R38U	R39Q	R39E
Concept Grigio	R38T	R39P	R38V	R39T	R39H
Concept Avio	-	-	-	-	R39J
Concept Beige	R38R	R39M	R38W	R39R	R39F
Concept Greige	R38S	R39N	R38X	R39S	R39G
Concept Ruggine	-	-	-	-	R39K

imballi / packaging / verpackungen / emballages / embalajes / упаковки

Scatole / Box / Karton / Boite / Caja / Коробки	Pallet / Pallet / Palette / Palette / Pallet / Поддон
M ² KG	M ² KG # mm

fondi / plain tiles / grundfliesen / fonds / fondos / фоновая плитка						
32,5x97,7 rettificato	6	1,91	21,00	16	30,48	336,29
decori / decorative pieces / dekore / décors / decoraciones / декоры						
65x97,7 decoro C2	2	1,27	12,86			
32,5x97,7 decoro R36V / R36W	6	1,91	20,52	16	30,48	331,15
32,5x97,7 decoro	4	1,27	13,32			
32,5x32,5 mosaico	4	0,42	11,86			

pezzi speciali / trims / spezialteile / pièces spéciales / piezas especiales / специальные изделия						
15x32,5 AL	6	0,29	4,91			
5x32,5 LO.C.	6	0,10	1,69			
1,5x15 AN.AL	4	0,01	0,39			
1,3x5 AN.LO.C.	4	0,01	0,12			
0,7x32,5 R.	6	0,01	0,15			

gres porcellanato / porcelain stoneware / feinsteinzeug / grès cérame émaillé / gres porcelánico / керамогранит




Concept

10x10

R37F Concept Bianco* 10x10	R37L Concept Grigio* 10x10	R37K Concept Nero* 10x10	R37G Concept Beige* 10x10	R37H Concept Greige* 10x10	R37J Concept Fango* 10x10
--------------------------------------	--------------------------------------	------------------------------------	-------------------------------------	--------------------------------------	-------------------------------------

tech info



* Punto colla
Glue-dot

imballi / packaging / verpackungen / emballages / embalajes / упаковки

Scatole / Box / Karton / Boite / Caja / Коробки	Pallet / Pallet / Palette / Palette / Pallet / Поддон
M ² KG	M ² KG # mm


fondi / plain tiles / grundfliesen / fonds / fondos / фоновая плитка						
10x10	96	1,00	13,83	66	66,02	918,94




R11P Still Grigio SC, rettificato 32,5x97,7
R11W Still Mosaico GR SC, 32,5x32,5




R11L Still Beige rettificato
32,5x97,7




R1J5 Still Mosaico BG
32,5x32,5




R11K Still Bianco rettificato
32,5x97,7




R1JR Still Mosaico BI
32,5x32,5




R11N Still Rosa rettificato
32,5x97,7




R1JU Still Mosaico RO
32,5x32,5




R11O Still Grigio CH. rettificato
32,5x97,7



R1JV Still Mosaico GR CH.
32,5x32,5




R11M Still Marrone rettificato
32,5x97,7



R1JT Still Mosaico MR
32,5x32,5



R11P Still Grigio SC. rettificato
32,5x97,7



R1JW Still Mosaico GR SC.
32,5x32,5

Abbinabile ai fondi / Matching with colours / Mit den Grundfliesen kombinierbar / Peut s'associer aux carreaux de base de couleurs / Puede combinarse con los fondos / Сочетается с фоновой плиткой:

Beige, Marrone



R1LY Still Decoro Foglie BG
32,5x97,7

Abbinabile ai fondi / Matching with colours / Mit den Grundfliesen kombinierbar / Peut s'associer aux carreaux de base de couleurs / Puede combinarse con los fondos / Сочетается с фоновой плиткой:

Bianco, Grigio CH., Grigio SC.



R1LZ Still Decoro Foglie GR
32,5x97,7

Abbinabile ai fondi / Matching with colours / Mit den Grundfliesen kombinierbar / Peut s'associer aux carreaux de base de couleurs / Puede combinarse con los fondos / Сочетается с фоновой плиткой:


Beige, Rosa, Marrone



R1JH Still Decoro Rose BG
32,5x97,7

Abbinabile ai fondi / Matching with colours / Mit den Grundfliesen kombinierbar / Peut s'associer aux carreaux de base de couleurs / Puede combinarse con los fondos / Сочетается с фоновой плиткой:

Beige, Marrone



R1JK Still Decoro Riga MR*
32,5x97,7

Abbinabile ai fondi / Matching with colours / Mit den Grundfliesen kombinierbar / Peut s'associer aux carreaux de base de couleurs / Puede combinarse con los fondos / Сочетается с фоновой плиткой:


Bianco, Grigio CH., Grigio SC.



R1JJ Still Decoro Riga BI*
32,5x97,7

Abbinabile ai fondi / Matching with colours / Mit den Grundfliesen kombinierbar / Peut s'associer aux carreaux de base de couleurs / Puede combinarse con los fondos / Сочетается с фоновой плиткой:

Bianco, Grigio CH., Grigio SC.



R1JL Still Decoro Rombi BI*
32,5x97,7



R1JX Still L. Rombi BI
3,5x32,5

R1JY Still bacchetta Oro
0,55x97,7

R1JZ Still bacchetta Nero
0,55x97,7

R1KA Still bacchetta Acciaio
0,55x97,7

R1JO Still bacchetta Oro
0,55x32,5

R1JP Still bacchetta Nero
0,55x32,5

R1JQ Still bacchetta Acciaio
0,55x32,5

pavimenti abbinati / matching floor tiles / passende bodenbeläge / revêtements de sol assorti / pavimentos combinados / комбинированный полы

STILL 32,5x97,7	Beige	Rosa	Marrone	Bianco	Grigio CH.	Grigio SC.
JAZZ (pag. 236)	Brown	Brown	Brown	Grey	Black	Grey
WOODLIVING (pag. 200)	Rovere Ghiaccio	Rovere Tortora	Rovere Ghiaccio	Rovere Tortora	Rovere Fumo	Rovere Fumo
WOODPASSION (pag. 278)	Ice	Taupe	Ice	Taupe	Smoke	Smoke
WOODPLACE (pag. 206)	Bianco Antico	Caramel	Bianco Antico	Caramel	Caffè	Cognac
REWIND (pag. 144)	Corda	Argilla	-	-	-	Peltro


tech info

★
Posa verticale e orizzontale
Vertical and horizontal laying
Senkrechte und waagerechte Verlegung
Pose verticale et horizontale
Colocación vertical y horizontal
Вертикальная и горизонтальная укладка



Mosaico assemblato su rete in fibra di vetro
Mosaic mesh - mounted on fibreglass
Auf Glasfasernetz geklebtes Mosaik
Mosaïque montée sur filet en fibre de verre
Mosaico enmallado sobre fibra de vidrio
Мозаика, собранная на сетке из стекловолокна

pezzi speciali / trims / spezialteile / pièces spéciales / piezas especiales / специальные изделия



Still BI	R1KH
Still BG	R1KI
Still MR	R1KJ
Still RO	R1KK
Still GR.CH.	R1KL
Still GR.SC.	R1KM



Ragno è un brand di Marazzi Group S.r.l. che è membro del Green Building Council Italia, associazione che promuove la cultura dell'edilizia sostenibile energeticamente efficiente, rispettosa dell'ambiente contribuendo a migliorare la qualità della vita dei cittadini attraverso lo standard di certificazione Leed®.

Still grazie al contenuto di materiale riciclato contribuisce al raggiungimento dei crediti LEED / Thanks to its recycled material content, Still is eligible for LEED credits / Still trägt durch seinen hohen Recyclinganteil zur Zuerkennung der LEED®-Punkte / Avec son contenu recyclé, Still permet d'obtenir les crédits LEED / Gracias a contener material reciclado, Still contribuye a la consecución de los créditos LEED / Благодаря содержанию повторно использованного материала коллекция Still помогает набрать кредиты LEED

imballi / packaging / verpackungen / emballages / embalajes / упаковки

Scatole / Box / Karton / Boite / Caja / Коробки	Pallet / Pallet / Palette / Palette / Pallet / Поддон
M ²	KG
M ²	KG
≠ mm	

fondi / plain tiles / grundfliesen / fonds / fondos / фоновая плитка						
32,5x97,7	rettificato	6	1,91	19,32	16	30,48
decori / decorative pieces / dekore / décors / decoraciones / декоры						
32,5x97,7	decoro foglie	6	1,91	19,98	16	30,48
32,5x97,7	decoro	4	1,27	12,86	125	158,76
32,5x32,5	mosaico	4	0,42	11,86		
3,5x32,5	L	6	0,06	0,71		
0,55x97,7	bacchetta	6	0,03	0,31		
0,55x32,5	bacchetta	6	0,01	0,11		
pezzi speciali / trims / spezialteile / pièces spéciales / piezas especiales / специальные изделия						
0,7x32,5	R	6	0,01	0,42		

Daylight

32x89



R41R Daylight Bardiglio Imperiale rettificato 32x89
R41N Daylight Bianco Venato rettificato 32x89
R42Q Daylight Decoro Bardiglio Imperiale 32x89
R43U Daylight Mosaico Bardiglio Imperiale 32x32
R43L Daylight R. Bardiglio Imperiale 1,5x32
R40A Woodliving Rovere Ghiaccio rettificato 20x120
R40G Woodliving Rovere Ghiaccio rettificato 15x120




R41P Daylight Calacatta Extra rettificato
32x89



R43S Daylight Mosaico Calacatta Extra
32x32



R41N Daylight Bianco Venato rettificato
32x89



R43R Daylight Mosaico Bianco Venato
32x32




R41Q Daylight Marfil rettificato
32x89



R43T Daylight Mosaico Marfil
32x32




R41R Daylight Bardiglio Imperiale rettificato
32x89



R43U Daylight Mosaico Bardiglio Imperiale
32x32




R41S Daylight Naica Quartz rettificato
32x89



R43V Daylight Mosaico Naica Quartz
32x32



R42D Daylight Decoro Bianco Venato
32x89



R42E Daylight Decoro Marfil
32x89



R42A Daylight Decoro Bianco Venato
32x89



R43Q Daylight Decoro Calacatta Extra
32x89



R42C Daylight Decoro Marfil
32x89



R43P Daylight Decoro Marfil
32x89



R41Z Daylight Decoro Bianco Venato
32x89



R43N Daylight Decoro Naica Quartz
32x89



R429 Daylight Decoro Bardiglio Imperiale
32x89



R42P Daylight Decoro Calacatta Extra
32x89



R42Q Daylight Decoro Bardiglio Imperiale
32x89



R42R Daylight Decoro Naica Quartz
32x89

Abbinabile ai fondi / Matching with colours / Mit den Grundfliesen kombinierbar / Peut s'associer aux carreaux de base de couleurs / Puede combinarse con los fondos / Сочетается с фоновой плиткой:

Bianco Venato, Bardiglio Imperiale



R42S Daylight L. Argento
10x32



R42U Daylight ANL. Argento
2x10

Abbinabile ai fondi / Matching with colours / Mit den Grundfliesen kombinierbar / Peut s'associer aux carreaux de base de couleurs / Puede combinarse con los fondos / Сочетается с фоновой плиткой:

Calacatta Extra, Marfil, Naica Quartz



R42T Daylight L. Oro
10x32



R42V Daylight ANL. Oro
2x10

pavimenti abbinati / matching floor tiles / passende bodenbeläge / revêtements de sol assorti / pavimentos combinados / комбинированный полы

DAYLIGHT 32x89	Calacatta Extra	Marfil	Naica Quartz	Bianco Venato	Bardiglio Imperiale
CONCEPT (pag. 154)	-	-	-	Grigio	-
WOODLIVING (pag. 200)	Rovere Fumo	Rovere Tortora	Rovere Biondo	-	Rovere Ghiaccio
WOODPASSION (pag. 278)	Smoke	Taupe	Beige	-	Ice
WOODPLACE (pag. 206)	-	Caffè	-	Cognac	-

tech info



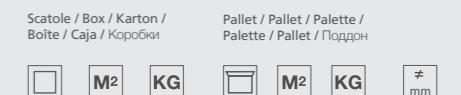
Mosaico assemblato su rete in fibra di vetro
Mosaic mesh - mounted on fibreglass
Auf Glasfasernetz geklebtes Mosaik
Mosaïque montée sur filet en fibre de verre
Mosaico enmallado sobre fibra de vidrio
Мозаика, собранная на сетке из стекловолокна

pezzi speciali / trims / spezialteile / pièces spéciales / piezas especiales / специальные изделия



Daylight Calacatta Extra	R43A	R43D	R43J
Daylight Marfil	R42Z	R43E	R43K
Daylight Naica Quartz	R42Y	R43G	R43M
Daylight Bianco Venato	R42W	R43C	R43H
Daylight Bardiglio Imperiale	R42X	R43F	R43L

imballi / packaging / verpackungen / emballages / embalajes / упаковки



fondi / plain tiles / grundfliesen / fonds / fondos / фоновая плитка		Scatole / Box / Karton / Boite / Caja / Коробки		Pallet / Pallet / Palette / Palette / Поддон				
32x89	rettificato	M ²	KG	M ²	KG	mm		
32x89	R42D-R42E-R42A-R42C	4	1,14	24,32	28	31,90	680,85	12
32x89	decoro	2	0,57	12,02	25	14,24	300,50	12
32x32	mosaico	4	0,41	9,33	100	40,96	933,34	12
10x32	L.	6	0,19	3,94				
2x10	ANL.	4	0,01	0,19				

pezzi speciali / trims / spezialteile / pièces spéciales / piezas especiales / специальные изделия		Scatole / Box / Karton / Boite / Caja / Коробки		Pallet / Pallet / Palette / Palette / Поддон	
5x32	LO.C.	M ²	KG	M ²	KG
2x5	AN.LO.C.	4	0,10	0,10	
1,5x32	R.	6	0,03	1,20	

Natural Form

32x89



DCSL Okumè Miele rettificato 32x89
DCSP Okumè 3D Miele rettificato 32x89
R37T Landscape Sabbia rettificato 60x60



DCSK Okumè Beige rettificato
32x89



DCSN Okumè 3D Beige rettificato
32x89



DCSL Okumè Miele rettificato
32x89



DCSP Okumè 3D Miele rettificato
32x89



DCSM Okumè Ambra rettificato
32x89



DCSQ Okumè 3D Ambra rettificato
32x89

Natural Form

32x89

Okumè



DCUE Okumè Decoro 1 Beige
32x89



DCUH Okumè Decoro 2 Beige
32x89



DCUF Okumè Decoro 1 Miele
32x89



DCUI Okumè Decoro 2 Miele
32x89



DCUG Okumè Decoro 1 Ambra
32x89



pavimenti abbinati / matching floor tiles / passende bodenbeläge / revêtements de sol assorti / pavimentos combinados / комбинированный полы

NATURAL FORM 32x89	 Okumè Beige	 Okumè Miele	 Okumè Ambra
WOODPLACE (pag. 206)	 Bianco Antico	 Sughero	 Caffè
WOODSTYLE (pag. 208)	-	-	 Noce
LANDSCAPE (pag. 166)	 Crema	 Sabbia	 Sabbia
		 Grigio	 Antracite

imballi / packaging / verpackungen / emballages / embalajes / упаковки

Scatole / Box / Karton / Boite / Caja / Коробки

Pallet / Pallet / Palette / Palette / Поддон


	M²	KG		M²	KG	≠ mm
---	----------------------	-----------	---	----------------------	-----------	-------------

fondi / plain tiles / grundfliesen / fonds / fondos / фоновая плитка						
32x89	4	1,19	23,68	48	57,02	1136,44
32x89	Okumè 3D	3	0,89	20,28	48	42,77
decori / decorative pieces / dekore / décors / decoraciones / декоры						
32x89	Decoro 1-2	4	1,19	23,60	48	57,02
					1136,40	11,5


Natural Form

32x89

Limestone



DCST Limestone Avorio rettificato
32x89



DCSU Limestone Sabbia rettificato
32x89



DCSR Limestone Quadra Avorio rettificato
32x89



DCSS Limestone Quadra Sabbia rettificato
32x89

Abbinabile ai fondi / Matching with colours / Mit den Grundfliesen kombinierbar / Peut s'associer aux carreaux de base de couleurs / Puede combinarse con los fondos / Сочетается с фоновой плиткой:

Avorio, Sabbia



DCUJ Limestone Decoro 1 Avorio
32x89



DCUK Limestone Decoro C2 Avorio
32x89

pavimenti abbinati / matching floor tiles / passende bodenbeläge / revêtements de sol assorti / pavimentos combinados / комбинированный полы

NATURAL FORM 32x89	 Limestone Avorio	 Limestone Sabbia
WOODPLACE (pag. 206)	   Bianco Antico Caramel Sughero	  Caramel Sughero
LANDSCAPE (pag. 166)	 Crema	-
WOODLIVING (pag. 200)	 Rovere Ghiaccio	-
WOODSTYLE (pag. 208)	-	 Faggio

imballi / packaging / verpackungen / emballages / embalajes / упаковки

Scatole / Box / Karton / Boite / Caja / Коробки Pallet / Pallet / Palette / Palette / Pallet / Поддон

	M²	KG		M²	KG	
---	----------------------	-----------	---	----------------------	-----------	---

fondi / plain tiles / grundfliesen / fonds / fondos / фоновая плитка

32x89	4	1,19	23,68	48	57,02	1136,44	11,5
32x89 Limestone Quadra	3	0,89	20,28	48	42,77	973,24	14

decori / decorative pieces / dekore / décors / decoraciones / декоры


32x89 Decoro 1	4	1,19	23,60	48	57,02	1136,40	11,5
32x89 Decoro C2	4	1,19	23,60				



CV61 Calacatta Decoro Pizzo 33x60



C186 Calacatta-60
33x60



CJ49 Ivory-Cream-60
33x60



C185 Travertino-CL-60
33x60



CJ51 Macael-60
33x60




CJ48 Kios-60
33x60




CJ52 Serpentino-60
33x60



CJ50 Travertino-NO-60
33x60



CV63 Rialto Mosaico Righe
32x32



CW10 Rialto Mosaico Mix
32x32



CV61 Calacatta Decoro Pizzo
33x60



CV62 Cream Decoro Pizzo
33x60

CL82 Perfil L. 60
0,5x60

PEQ5 Supra L. 60
1x60

C745 Perfil L. 89 rettificato
0,5x89

C746 Alluminium L. 89 rettificato
1,5x89



CN34 Calacatta Decoro Leda
33x60



CS50 Cream Decoro Leda
33x60

33x33



Gruppo Bla UNI EN 14411_G

pavimenti coordinati_gres porcellanato / coordinated floor tiles_porcelain stoneware / koordinierte bodenfliesen_feinsteinzeug / sols coordonnés_gres cérame émaillé / pavimentos coordinados_gres porcelánico / координированные полы_керамогранит



CM86 Calacatta
33x33



CM89 Ivory-Cream
33x33



CM90 Travertino-CL
33x33



CM85 Macael
33x33



CM87 Kios
33x33



CM88 Serpentino
33x33



CM91 Travertino-NO
33x33



pavimenti coordinati / coordinated floor tiles / koordinierte bodenfliesen / sols coordonnés / pavimentos coordinados / координированные полы

RIALTO							
RIALTO 60x60 (pag. 222)				-	-	-	-

tech info



Mosaico assemblato su rete in fibra di vetro
Mosaic mesh - mounted on fibreglass
Auf Glasfasernetz geklebtes Mosaik
Mosaïque montée sur filet en fibre de verre
Mosaico enmallado sobre fibra de vidrio
Мозаика, собранная на сетке из стекловолокна

pezzi speciali / trims / spezialteile / pièces spéciales / piezas especiales / специальные изделия



AL
20x33



AE.AL
3x20



R.
1,2x30

Calacatta	CL84	R1HY	R1TK
Macael	CL85	R1HW	R1TI
Kios	CM22	R1TH	R1TO
Ivory-Cream	CM20	R1TG	R1TN
Travertino-CL	CL83	R1HX	R1TJ
Travertino-NO	CM21	R1HZ	R1TL
Serpentino	CL86	R1TF	R1TM



LO.
3,5x33



AE.LO.
3,5x3

Calacatta	CM54	R1HR
Macael	CM67	R1HP
Kios	CM79	R1HV
Ivory-Cream	CM75	R1HU
Travertino-CL	CM53	R1HQ
Travertino-NO	CM77	R1HS
Serpentino	CM73	R1HT

imballi / packaging / verpackungen / emballages / embalajes / упаковки

Scatole / Box / Karton / Boite / Caja / Коробки

Pallet / Pallet / Palette / Palette / Поддон



M²

KG



M²

KG

≠ mm

fondi / plain tiles / grundfliesen / fonds / fondos / фоновая плитка						
33x60	6	1,19	23,19	40	47,52	927,40
33x33	11	1,20	22,24	48	57,50	1067,37

decori / decorative pieces / dekore / décors / decoraciones / декоры

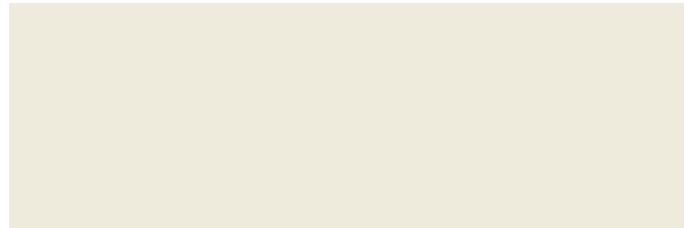
33x60	Decoro	2	0,40	7,85
32x32	mosaico	4	0,36	9,08
1,5x89	L. rettificato	6	0,08	23,22
0,5x89	L. rettificato	9	0,04	11,61
0,5x60	L.	4	0,01	3,44
1x60	L.	4	0,02	0,69

pezzi speciali / trims / spezialteile / pièces spéciales / piezas especiales / специальные изделия


20x33	AL	6	0,40	6,27
3,5x33	LO.	6	0,07	1,35
3,5x3	AE.LO.	4		0,08
3x20	AE.AL	4	0,02	0,36
1,2x30	R.	6	0,02	0,66




R3UY Handmade Buff 25x76
R3VL Handmade Decoro Buff 25x76
R2KK Harmony Marrone 15x90



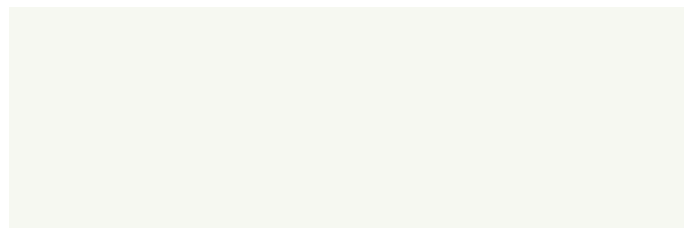
R3UW Handmade Ivory
25x76




R3UX Handmade Ochre
25x76




R3UY Handmade Buff
25x76



R3TS Handmade Light
25x76



R3UZ Handmade Sage
25x76



R3VA Handmade Aqua
25x76




R3VD Handmade Mosaico Ivory
25x76



R3VE Handmade Mosaico Ochre
25x76



R3VF Handmade Mosaico Buff
25x76



R3VC Handmade Mosaico Light
25x76



R3VG Handmade Mosaico Sage
25x76



R3VH Handmade Mosaico Aqua
25x76

Abbinabile ai fondi / Matching with colours / Mit den Grundfliesen kombinierbar / Peut s'associer aux carreaux de base de couleurs / Puede combinarse con los fondos / Сочетается с фоновой плиткой:

Ivory, Sage



R3XE Handmade Decoro Ivory
25x76

Abbinabile ai fondi / Matching with colours / Mit den Grundfliesen kombinierbar / Peut s'associer aux carreaux de base de couleurs / Puede combinarse con los fondos / Сочетается с фоновой плиткой:

Ochre



R3XF Handmade Decoro Ochre
25x76

Abbinabile ai fondi / Matching with colours / Mit den Grundfliesen kombinierbar / Peut s'associer aux carreaux de base de couleurs / Puede combinarse con los fondos / Сочетается с фоновой плиткой:

Light, Sage



R3XK Handmade Decoro Light
25x76

Abbinabile ai fondi / Matching with colours / Mit den Grundfliesen kombinierbar / Peut s'associer aux carreaux de base de couleurs / Puede combinarse con los fondos / Сочетается с фоновой плиткой:

Light, Aqua



R3XL Handmade Decoro Aqua
25x76

Abbinabile ai fondi / Matching with colours / Mit den Grundfliesen kombinierbar / Peut s'associer aux carreaux de base de couleurs / Puede combinarse con los fondos / Сочетается с фоновой плиткой:

Ivory, Sage



R3VJ Handmade Decoro Ivory
25x76

Abbinabile ai fondi / Matching with colours / Mit den Grundfliesen kombinierbar / Peut s'associer aux carreaux de base de couleurs / Puede combinarse con los fondos / Сочетается с фоновой плиткой:

Ochre



R3VK Handmade Decoro Ochre
25x76

Abbinabile ai fondi / Matching with colours / Mit den Grundfliesen kombinierbar / Peut s'associer aux carreaux de base de couleurs / Puede combinarse con los fondos / Сочетается с фоновой плиткой:

Buff, Ivory



R3VL Handmade Decoro Buff
25x76

Abbinabile ai fondi / Matching with colours / Mit den Grundfliesen kombinierbar / Peut s'associer aux carreaux de base de couleurs / Puede combinarse con los fondos / Сочетается с фоновой плиткой:
Light, Sage



R3XG Handmade Decoro C3 Light
75x76

Abbinabile ai fondi / Matching with colours / Mit den Grundfliesen kombinierbar / Peut s'associer aux carreaux de base de couleurs / Puede combinarse con los fondos / Сочетается с фоновой плиткой:
Ochre



R3XH Handmade Decoro C3 Ochre
75x76

Abbinabile ai fondi / Matching with colours / Mit den Grundfliesen kombinierbar / Peut s'associer aux carreaux de base de couleurs / Puede combinarse con los fondos / Сочетается с фоновой плиткой:
Ivory, Sage



R3XN Handmade Decoro Sage
25x76

Abbinabile ai fondi / Matching with colours / Mit den Grundfliesen kombinierbar / Peut s'associer aux carreaux de base de couleurs / Puede combinarse con los fondos / Сочетается с фоновой плиткой:
Light, Aqua



R3XM Handmade Decoro Aqua
25x76

Abbinabile ai fondi / Matching with colours / Mit den Grundfliesen kombinierbar / Peut s'associer aux carreaux de base de couleurs / Puede combinarse con los fondos / Сочетается с фоновой плиткой:
Ivory, Buff



R3XJ Handmade Decoro C3 Buff
75x76

pavimenti abbinati / matching floor tiles / passende bodenbeläge / revêtements de sol assorti / pavimentos combinados / комбинированный полы

HANDMADE 25x76						
LIFESTYLE (pag. 180)	-		-	-	-	-
WOODLIVING (pag. 200)						
WOODPASSION (pag. 278)						
WOODPLACE (pag. 206)			-			-

tech info



Mosaico preinciso da non stuccare
Pre-cut mosaic, no-grout mosaic
Fugenlos zu verlegendes, vorgeschchnittenes Mosaik
Mosaïque pré-coupée à ne pas jointoyer
Mosaico pregrabado que no hay que estucar
Мозаика с насечкой без затирки

imballi / packaging / verpackungen / emballages / embalajes / упаковки


Scatole / Box / Karton / Boite / Caja / Коробки Pallet / Pallet / Palette / Palette / Поддон



fondi / plain tiles / grundfliesen / fonds / fondos / фоновая плитка							
25x76	5	0,95	17,98	54	51,3	970,67	11,5
25x76 mosaico	5	0,95	17,98	54	51,3	970,67	11,5
decori / decorative pieces / dekore / décors / decoraciones / декоры							
25x76 R3VJ R3VU R3VK	5	0,95	17,98	54	51,3	970,67	11,5
25x76 decoro	2	0,38	7,19				
75x76 decoro	1	0,57	3,70				

Natural

25x76



R30S Natural Bianco
25x76



DADQ Natural Mosaico Bianco
30x30



R30X Natural Bianco strutturato
25x76



DAIR Natural L. Bianco
6,5x76




R30T Natural Beige
25x76



DAIK Natural Mosaico Beige
30x30




R30Y Natural Beige strutturato
25x76



DAJP Natural L. Beige
6,5x76

R30S Natural Bianco 25x76
R31A Natural Mosaico Bianco / Beige / Visone 25x76
R1AF Origini Teak rettificato 15x120



R30U Natural Visone
25x76



DABK Natural Mosaico Visone
30x30



R30V Natural Grigio
25x76




DAGK Natural Mosaico Grigio
30x30




R30Z Natural Visone strutturato
25x76



R313 Natural Grigio strutturato
25x76



DAKV Natural L. Visone
6,5x76



DAIA Natural L. Grigio
6,5x76




R32X Natural Moka
25x76



DAIY Natural Mosaico Moka
30x30



R30W Natural Nero
25x76



DAGG Natural Mosaico Nero
30x30



R32Y Natural Moka strutturato
25x76



R314 Natural Nero strutturato
25x76



DAK4 Natural L. Moka
6,5x76




DAHJ Natural L. Nero
6,5x76




R31A Natural Mosaico Bianco / Beige / Visone
25x76



R31D Natural Mosaico Bianco / Beige / Visone
25x38



R31C Natural Mosaico Grigio / Nero
25x76



R31E Natural Mosaico Grigio / Nero
25x38



R34J Natural Mosaico Beige / Visone / Moka
25x76



R33Q Natural Decoro Bianco
25x76

DABP L. Metallo •
0,5x76

pavimenti coordinati / coordinated floor tiles / koordinierte bodenfliesen / sols coordonnés / pavimentos coordinados / координированные полы

NATURAL 25x76	Bianco	Grigio	Nero	Beige	Visone	Moka
NATURAL (pag. 214)	Bianco	Grigio	Nero	Beige	Visone	Moka

pavimenti abbinati / matching floor tiles / passende bodenbeläge / revêtements de sol assortis / pavimentos combinados / комбинированный полы

NATURAL 25x76	Bianco	Grigio	
LIFESTYLE (pag. 180)	Bianco	Grigio	Antracite
WOODPASSION (pag. 278)	Ice	Taupe	Brown
WOODPLACE (pag. 206)	Caramel	Caffe	

tech info



Mosaico preinciso da non stuccare
Pre-cut mosaic, no-grout mosaic
Fugenlos zu verlegendes, vorgeschchnittenes Mosaik
Mosaïque pré-coupée à ne pas jointoyer
Mosaico pregrabado que no hay que estucar
Мозаика с насечкой без затирки



Mosaico assemblato su rete in fibra di vetro
Mosaic mesh - mounted on fibreglass
Auf Glasfasernetz geklebtes Mosaik
Mosaïque montée sur filet en fibre de verre
Mosaico enmallado sobre fibra de vidrio
Мозаика, собранная на сетке из стекловолокну



Mosaico preinciso da stuccare
Pre-cut mosaic, requires grouting
Mit Fugen zu verlegendes, vorgeschchnittenes Mosaik
Mosaïque pré-coupée à jointoyer
Mosaico pregrabado que hay que estucar
Мозаика с насечкой для затирки

• Vedi Appendice pag. 291
See Appendix page 291
Siehe Anhang S. 291
Voir Annexe page 291
Véase la pag. 291 del Apéndice
Смотри приложение на стр. 291

imballi / packaging / verpackungen / emballages / embalajes / упаковки

Scatole / Box / Karton / Boite / Caja / Коробки Pallet / Pallet / Palette / Palette / Palette / Поддон


	M ²	KG		M ²	KG	≠ mm
--	----------------	----	--	----------------	----	------

fondi / plain tiles / grundfliesen / fonds / fondos / фоновая плитка						
25x76		5	0,95	17,97	54	51,3 970,67 11,5
25x76	strutturato	5	0,95	17,97	54	51,3 970,67 11,5
25x76	mosaico	5	0,95	17,97	54	51,3 970,67 11,5
25x38	mosaico	14	1,33	25,17	54	71,82 1359,00 8,5
60x60	pavimenti	3	1,08	27,81	40	43,20 1112 11
decori / decorative pieces / dekore / décors / decoraciones / декоры						
25x76	decoro	2	0,38	7,40		
30x30	mosaico	4	0,36	7,60	60	21,60 456,00 11,5
6,5x76	L.	4	0,30	5,60		
0,5x76	L. Metallo	4	0,01	0,34		




R2VH Prestige White MATT 25x76
R2ZN Prestige Decoro White MATT 25x76
R1AD Origini Bianco rettificato 15x120

PRESTIGE GLOSS



R2VF Prestige White GLOSS
25x76



R2VP Prestige Tracce White GLOSS
25x76



R2VK Prestige Lines White GLOSS
25x76



R2VS Prestige Decoro Stars White GLOSS
25x76

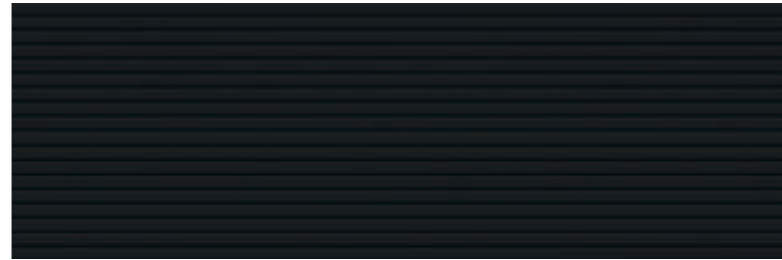


R2VT Prestige Decoro Square White GLOSS
25x76

PRESTIGE GLOSS



R2VG Prestige Black GLOSS
25x76



R2VL Prestige Lines Black GLOSS
25x76



R2ZL Prestige Decoro White GLOSS
25x76



R2ZM Prestige Decoro Black GLOSS
25x76

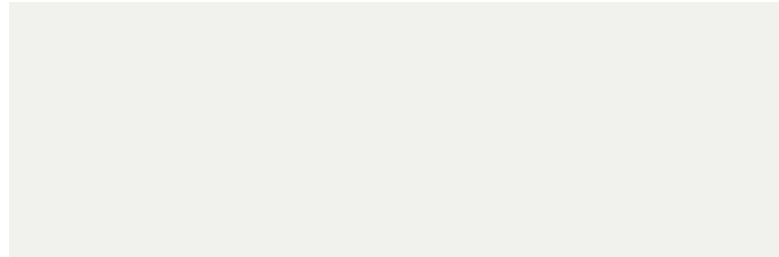


DADU Prestige Decoro GLOSS •
25x76




DAF5 Prestige L. GLOSS •
4x76

PRESTIGE MATT



R2VH Prestige White MATT
25x76



R2VM Prestige Tracce White MATT
25x76



R2VJ Prestige Black MATT
25x76



R2VN Prestige Tracce Black MATT
25x76

pavimenti abbinati / matching floor tiles / passende bodenbeläge / revêtements de sol assorti / pavimentos combinados / комбинированный полы

PRESTIGE 25x76	White GLOSS	White MATT	Black GLOSS	Black MATT
JAZZ (pag. 236)	Black	-	Black	Black
WOODLIVING (pag. 200)	Rovere Ghiaccio Rovere Fumo	-	Rovere Ghiaccio Rovere Fumo	-
WOODPASSION (pag. 278)	-	Ice Smoke	-	Ice Smoke
REWIND (pag. 144)	Polvere Peltro	Polvere Peltro	Polvere Peltro	Polvere Peltro

PRESTIGE MATT



R2ZN Prestige Decoro White MATT
25x76



R2ZP Prestige Decoro Black MATT
25x76



DADV Prestige Decoro MATT •
25x76



DAF4 Prestige L. MATT •
4x76

tech info

• Vedi Appendice pag. 291
See Appendix page 291
Siehe Anhang S. 291
Voir Annexe page 291
Véase la pág. 291 del Apéndice
Смотри приложение на стр. 291

imballi / packaging / verpackungen / emballages / embalajes / упаковки

Scatole / Box / Karton /
Boite / Caja / Коробки Pallet / Pallet / Palette /
Palette / Pallet / Поддон

	M ²	KG		M ²	KG	± mm
--	----------------	----	--	----------------	----	---------

fondi / plain tiles / grundfliesen / fonds / fondos / фоновая плитка						
25x76	gloss / matt	5	0,95	17,97	54	51,30 970,67 11,5
25x76	lines	5	0,95	17,97	54	51,30 970,67 11,5
25x76	tracce	5	0,95	17,97	54	51,30 970,67 11,5
25x76	decoro stars / square	5	0,95	17,97	54	51,30 970,67 11,5
decori / decorative pieces / dekore / décors / decoraciones / декоры						
25x76	R2ZN / R2ZP	5	0,95	18,50	54	51,30 999,00 11,5
25x76	decoro	2	0,38	7,40		
4x76	L.	4	0,12	2,40		



R2UE Royale Carrara 25x76
R2ZK Royale Decoro Carrara 25x76
R31J Royale Carrara rettificato 60x60



R2TZ Royale Marfil
25x76



R2UJ Royale Marfil strutturato
25x76



R33R Royale LO.C. Marfil
5x25



R33Z Royale AN.LO.C. Marfil
2,5x5



DAFK Royale L. Marfil
5x25



DAFC Royale AL. Marfil
15x25



R2UC Royale Breccia
25x76



R2UL Royale Breccia strutturato
25x76



R33T Royale LO.C. Breccia
5x25



R34C Royale AN.LO.C. Breccia
2,5x5



DAFI Royale L. Breccia
5x25



DAG3 Royale AL. Breccia
15x25



R2UA Royale Cremino
25x76



R2UK Royale Cremino strutturato
25x76



R33S Royale LO.C. Cremino
5x25



R34A Royale AN.LO.C. Cremino
2,5x5



DAFV Royale L. Cremino
5x25



DAFL Royale AL. Cremino
15x25



R2UD Royale Venato
25x76



R2UM Royale Venato strutturato
25x76



R33U Royale LO.C. Venato
5x25



R34D Royale AN.LO.C. Venato
2,5x5



DAFH Royale L. Venato
5x25



DAGC Royale AL. Venato
15x25



R2UE Royale Carrara
25x76



R2UN Royale Carrara strutturato
25x76



R33V Royale LO.C. Carrara
5x25



R34E Royale AN.LO.C. Carrara
2,5x5



DAFG Royale L. Carrara
5x25



DAGB Royale AL. Carrara
15x25



R2UG Royale Grigio
25x76




R2UQ Royale Grigio strutturato
25x76



R33X Royale LO.C. Grigio
5x25



R34G Royale AN.LO.C. Grigio
2,5x5



DAFE Royale L. Grigio
5x25



DAG9 Royale AL. Grigio
15x25



R2UF Royale Alabastro
25x76



R2UP Royale Alabastro strutturato
25x76



R33W Royale LO.C. Alabastro
5x25



R34F Royale AN.LO.C. Alabastro
2,5x5




DAFF Royale L. Alabastro
5x25



DAGA Royale AL. Alabastro
15x25



R2UH Royale Zimbabwe
25x76



R2UR Royale Zimbabwe strutturato
25x76



R33Y Royale LO.C. Zimbabwe
5x25



R34H Royale AN.LO.C. Zimbabwe
2,5x5



DAFD Royale L. Zimbabwe
5x25



DAG8 Royale AL. Zimbabwe
15x25




R2ZJ Royale Decoro Marfil
25x76



R2ZK Royale Decoro Carrara
25x76



R2YY Royale Decoro Marfil
25x76



R2YX Royale Decoro Carrara
25x76



R2YZ Royale Decoro Marfil
25x76



R2ZA Royale Decoro Venato
25x76



R2ZC Royale Decoro Carrara
25x76



R2ZD Royale Decoro Zimbabwe
25x76



R2ZE Royale L. Marfil
10x25



R2ZF Royale L. Venato
10x25



R2ZG Royale L. Carrara
10x25



R2ZH Royale L. Zimbabwe
10x25

rivestimenti in pasta bianca / white bodywall tiles / wandfliesen aus weissen ton scherben / revetements en pate blanche / revestimientos en pasta blanca / облицовка из белой глины

Abbinabile ai fondi / Matching with colours / Mit den Grundfliesen kombinierbar / Peut s'associer aux carreaux de base de couleurs / Puede combinarse con los fondos / Сочетается с фоновой плиткой:

Marfil, Cremino, Breccia, Venato



R2VA Royale Mosaico Marfil
25x76

Abbinabile ai fondi / Matching with colours / Mit den Grundfliesen kombinierbar / Peut s'associer aux carreaux de base de couleurs / Puede combinarse con los fondos / Сочетается с фоновой плиткой:

Carrara, Alabastro, Grigio, Zimbawe



R2VC Royale Mosaico Carrara
25x76

Abbinabile ai fondi / Matching with colours / Mit den Grundfliesen kombinierbar / Peut s'associer aux carreaux de base de couleurs / Puede combinarse con los fondos / Сочетается с фоновой плиткой:

Marfil, Cremino, Breccia, Venato



R2VD Royale Mosaico Marfil
25x38

Abbinabile ai fondi / Matching with colours / Mit den Grundfliesen kombinierbar / Peut s'associer aux carreaux de base de couleurs / Puede combinarse con los fondos / Сочетается с фоновой плиткой:


Carrara, Alabastro, Grigio, Zimbawe



R2VE Royale Mosaico Carrara
25x38



DAEV Royale Mosaico Mix
30x30



DAF9 Royale Mosaico Mix
30x30


pavimenti coordinati / coordinated floor tiles / koordinierte bodenfliesen / sols coordonnes / pavimentos coordinados / координированные полы

ROYALE 25x76								
ROYALE 60x60 (pag. 248)								

tech info



Mosaico assemblato su rete in fibra di vetro
Mosaic mesh - mounted on fibreglass
Auf Glasfasernetz geklebtes Mosaik
Mosaïque montée sur filet en fibre de verre
Mosaico enmallado sobre fibra de vidrio
Мозаика, собранная на сетке из стекловолокна



Mosaico preinciso da non stuccare
Pre-cut mosaic, no-grout mosaic
Fugenlos zu verlegendes, vorgeschchnittenes Mosaik
Mosaïque pré-coupée à ne pas jointoyer
Mosaico pregrabado que no hay que estucar
Мозаика с насечкой без затирки



Mosaico preinciso da stuccare
Pre-cut mosaic, requires grouting
Mit Fugen zu verlegendes, vorgeschchnittenes Mosaik
Mosaïque pré-coupée à jointoyer
Mosaico pregrabado que hay que estucar
Мозаика с насечкой для затирки

imballi / packaging / verpackungen / emballages / embalajes / упаковки

Scatole / Box / Karton / Boite / Caja / Коробки

Pallet / Pallet / Palette / Palette / Pallet / Поддон

	M²	KG		M²	KG	≠ mm
--	----------------------	-----------	--	----------------------	-----------	-------------


fondi / plain tiles / grundfliesen / fonds / fondos / фоновая плитка						
25x76	5	0,95	17,97	54	51,30	970,67 11,5
25x76	5	0,95	17,97	54	51,30	970,67 11,5
25x76	5	0,95	17,97	54	51,30	970,67 11,5
25x38	14	1,33	25,16	54	71,82	1358,00 8,5
decori / decorative pieces / dekore / décors / decoraciones / декоры						
30x30	4	0,41	5,92	60	24,57	355,20 11,5
25x76	5	0,95	18,50	54	51,30	999,00 11,5
25x76	2	0,38	7,40			
10x25	6	0,15	3,50			
5x25	6	0,07	1,75			
pezzi speciali / trims / spezialteile / pièces spéciales / piezas especiales / специальные изделия						
15x25	6	0,23	5,58			
5x25	6	0,07	1,75			
2,5x5	4		0,11			



R2SL Smart Beige 25x76
R2SM Smart Orange 25x76
R30R Smart Decoro Beige / Orange / Brown 25x76
R1AF Origini Teak rettificato 15x120




R25K Smart White
25x76



R30E Smart Mosaico White
30x30



R25M Smart Orange
25x76




R30G Smart Mosaico Orange
30x30



R25VU Smart White strutturato
25x76




R25W Smart Orange strutturato
25x76



R2ZX Smart L. White
4x76




R2ZZ Smart L. Orange
4x76




R25L Smart Beige
25x76



R30F Smart Mosaico Beige
30x30




R25Q Smart Brown
25x76



R30K Smart Mosaico Brown
30x30



R25V Smart Beige strutturato
25x76



R25Z Smart Brown strutturato
25x76



R2ZY Smart L. Beige
4x76



R30D Smart L. Brown
4x76



R25N Smart Blue
25x76



R2VX Smart Blue strutturato
25x76



R30A Smart L. Blue
4x76




R25P Smart Green
25x76




R2VY Smart Green strutturato
25x76



R30C Smart L. Green
4x76



R30H Smart Mosaico Blue
30x30



R30J Smart Mosaico Green
30x30

Abbinabile ai fondi / Matching with colours / Mit den Grundfliesen kombinierbar / Peut s'associer aux carreaux de base de couleurs / Puede combinarse con los fondos / Сочетается с фоновой плиткой:


Beige, Orange



R30M Smart Decoro Beige
25x76

Abbinabile ai fondi / Matching with colours / Mit den Grundfliesen kombinierbar / Peut s'associer aux carreaux de base de couleurs / Puede combinarse con los fondos / Сочетается с фоновой плиткой:

White, Beige, Blue



R30L Smart Decoro White
25x76

Abbinabile ai fondi / Matching with colours / Mit den Grundfliesen kombinierbar / Peut s'associer aux carreaux de base de couleurs / Puede combinarse con los fondos / Сочетается с фоновой плиткой:

Beige, Brown



R34K Smart Decoro Beige
25x76

Abbinabile ai fondi / Matching with colours / Mit den Grundfliesen kombinierbar / Peut s'associer aux carreaux de base de couleurs / Puede combinarse con los fondos / Сочетается с фоновой плиткой:


White, Beige, Green



R34L Smart Decoro White
25x76

Abbinabile ai fondi / Matching with colours / Mit den Grundfliesen kombinierbar / Peut s'associer aux carreaux de base de couleurs / Puede combinarse con los fondos / Сочетается с фоновой плиткой:


Beige, Orange, Brown



R30P Smart Decoro C2 Beige
50x76

Abbinabile ai fondi / Matching with colours / Mit den Grundfliesen kombinierbar / Peut s'associer aux carreaux de base de couleurs / Puede combinarse con los fondos / Сочетается с фоновой плиткой:

White, Blue, Brown



R30N Smart Decoro C2 White
50x76

Abbinabile ai fondi / Matching with colours / Mit den Grundfliesen kombinierbar / Peut s'associer aux carreaux de base de couleurs / Puede combinarse con los fondos / Сочетается с фоновой плиткой:

Beige, Orange, Brown



R30R Smart Decoro Beige
25x76

Abbinabile ai fondi / Matching with colours / Mit den Grundfliesen kombinierbar / Peut s'associer aux carreaux de base de couleurs / Puede combinarse con los fondos / Сочетается с фоновой плиткой:

White, Green, Blue



R30Q Smart Decoro White
25x76

pavimenti abbinati / matching floor tiles / passende bodenbeläge / revêtements de sol assorti / pavimentos combinados / комбинированный полы

SMART 25x76	White	Beige	Orange	Brown	Blue	Green
JAZZ (pag. 236)	White	Beige Brown	White	-	Brown Black	Brown
WOODPLACE (pag. 206)	Cognac Caffè	Cognac Caffè	Caffè	-	Cognac Caffè	Caffè

tech info



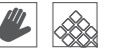
Mosaico assemblato su rete in fibra di vetro
Mosaic mesh - mounted on fibreglass
Auf Glasfasernetz geklebtes Mosaik
Mosaïque montée sur filet en fibre de verre
Mosaico enmallado sobre fibra de vidrio
Мозаика, собранная на сетке из стекловолокна

imballi / packaging / verpackungen / emballages / embalajes / упаковки

Scatole / Box / Karton / Boîte / Caja / Коробки Pallet / Pallet / Palette / Palette / Поддон



fondi / plain tiles / grundfliesen / fonds / fondos / фоновая плитка									
25x76	5	0,95	17,97	54	51,30	970,67	11,5		
25x76	strutturato	5	0,95	17,97	54	51,30	970,67	11,5	
decori / decorative pieces / dekore / décors / decoraciones / декоры									
50x76	decoro C2	1	0,38	7,19					
25x76	decoro	2	0,38	7,19					
30x30	mosaico	4	0,36	9,00	60	21,60	540,00	11,5	
4x76	L	4	0,12	2,37					



R2SV Trend Avorio
25x76



DADT Trend Mosaico Avorio
30x30




R2WF Trend Avorio strutturato
25x76



D851 Trend L. Avorio
4x76



R2SW Trend Visone
25x76



DADP Trend Mosaico Visone
30x30




R2WG Trend Visone strutturato
25x76



DADZ Trend L. Visone
4x76

R2SV Trend Avorio 25x76
R2WG Trend Visone strutturato 25x76
R2ZR Trend Decoro Avorio 25x76
ROZG Jazz Brown rettificato 60x60




R2SR Trend Bianco
25x76




DAE1 Trend Mosaico Bianco
30x30



R2ST Trend Blu
25x76




DADX Trend Mosaico Blu
30x30



R2WA Trend Bianco strutturato
25x76



R2WD Trend Blu strutturato
25x76




DAEG Trend L. Bianco
4x76



DAEE Trend L. Blu
4x76




R2SS Trend Grigio
25x76




DADS Trend Mosaico Grigio
30x30



R2SU Trend Antracite
25x76



DADR Trend Mosaico Antracite
30x30



R2WC Trend Grigio strutturato
25x76




R2WE Trend Antracite strutturato
25x76



DAEF Trend L. Grigio
4x76




DAE9 Trend L. Antracite
4x76



DADM Trend Decoro Avorio
25x76




DADG Trend L. Avorio
4x76



DADJ Trend Decoro Visone
25x76



DADN Trend L. Visone
4x76



DADY Trend Decoro Bianco
25x76



DADF Trend L. Bianco
4x76



DADK Trend Decoro Grigio
25x76



DADE Trend L. Grigio
4x76



DADH Trend Decoro Blu
25x76



DADL Trend L. Blu
4x76




DADI Trend Decoro Antracite
25x76



DAE7 Trend L. Antracite
4x76



RZZR Trend Decoro Avorio
25x76



RZZQ Trend Decoro Bianco
25x76



RZZS Trend Decoro Blu
25x76




RZZT Trend Decoro Avorio
25x76



RZZU Trend Decoro Bianco
25x76



RZZV Trend Decoro C3 Avorio
75x76



RZZW Trend Decoro C3 Bianco
75x76

pavimenti abbinati / matching floor tiles / passende bodenbeläge / revêtements de sol assorti / pavimentos combinados / комбинированный полы

TREND 25x76	Avorio	Visone	Bianco	Grigio	Blu	Antracite
JAZZ (pag. 236)	Beige Brown	Beige Brown	White	Grey	Black	Black
WOODLIVING (pag. 200)	Rovere Biondo Rovere Tortora	Rovere Biondo Rovere Tortora	Rovere Ghiaccio Rovere Fumo	Rovere Ghiaccio Rovere Fumo	Rovere Ghiaccio Rovere Fumo	Rovere Ghiaccio Rovere Fumo
WOODPASSION (pag. 278)	Beige Taupe	Beige Taupe	Ice Smoke	Ice Smoke	Ice Smoke	Ice Smoke
WOODPLACE (pag. 206)	Caramel	Caramel	Bianco Antico	Cognac	Caramel Cognac	Cognac

tech info




Mosaico assemblato su rete in fibra di vetro
Mosaic mesh - mounted on fibreglass
Auf Glasfasernetz geklebtes Mosaik
Mosaïque montée sur filet en fibre de verre
Mosaico enmallado sobre fibra de vidrio
Мозаика, собранная на сетке из стекловолокна

imballi / packaging / verpackungen / emballages / embalajes / упаковки

Scatole / Box / Karton / Boîte / Caja / Коробки Pallet / Pallet / Palette / Palette / Palette / Поддон

□	M ²	KG	□	M ²	KG	≠	mm
---	----------------	----	---	----------------	----	---	----

fondi / plain tiles / grundfliesen / fonds / fondos / фоновая плитка								
25x76		5	0,95	17,97	54	51,30	970,67	11,5
25x76	strutturato	5	0,95	17,97	54	51,30	970,67	11,5
decori / decorative pieces / dekore / décors / decoraciones / декоры								
75x76	decoro C3	1	0,57	3,70				
25x76	decoro	2	0,38	7,46				
30x30	mosaico	4	0,36	6,00	60	21,60	360,00	11,5
4x76	L	4	0,12	2,40				




R4FA Wallpaper Bianco
25x76



R4FC Wallpaper Avorio
25x76



R4FE Wallpaper Blu
25x76



R4FD Wallpaper Fango
25x76

Abbinabile ai fondi / Matching with colours / Mit den Grundfliesen kombinierbar / Peut s'associer aux carreaux de base de couleurs / Puede combinarse con los fondos / Сочетается с фоновой плиткой:
Bianco, Blu



R4GS Wallpaper Decoro 1 Bianco / Blu
25x76

Abbinabile ai fondi / Matching with colours / Mit den Grundfliesen kombinierbar / Peut s'associer aux carreaux de base de couleurs / Puede combinarse con los fondos / Сочетается с фоновой плиткой:
Avorio, Fango



R4GT Wallpaper Decoro 1 Avorio / Fango
25x76



R4HA Wallpaper Decoro 4 Bianco
25x76



R4HD Wallpaper Decoro 4 Avorio
25x76



R4HC Wallpaper Decoro 4 Blu
25x76



R4HE Wallpaper Decoro 4 Fango
25x76

R4FC Wallpaper Avorio 25x76
R4HD Wallpaper Decoro 4 Avorio 25x76
R4HF Wallpaper Decoro AL, Oro 15x25
R4HH Wallpaper Decoro London Oro 5x25

Abbinabile ai fondi / Matching with colours / Mit den Grundfliesen kombinierbar / Peut s'associer aux carreaux de base de couleurs / Puede combinarse con los fondos / Сочетается с фоновой плиткой:

Bianco, Blu



R4HT Wallpaper Decoro 2 Bianco / Blu
25x76

Abbinabile ai fondi / Matching with colours / Mit den Grundfliesen kombinierbar / Peut s'associer aux carreaux de base de couleurs / Puede combinarse con los fondos / Сочетается с фоновой плиткой:

Avorio, Fango



R4HU Wallpaper Decoro 2 Avorio / Fango
25x76

Abbinabile ai fondi / Matching with colours / Mit den Grundfliesen kombinierbar / Peut s'associer aux carreaux de base de couleurs / Puede combinarse con los fondos / Сочетается с фоновой плиткой:

Bianco, Blu



R4GY Wallpaper Decoro C2 Bianco
50x76

Abbinabile ai fondi / Matching with colours / Mit den Grundfliesen kombinierbar / Peut s'associer aux carreaux de base de couleurs / Puede combinarse con los fondos / Сочетается с фоновой плиткой:

Avorio, Fango



R4GZ Wallpaper Decoro C2 Avorio
50x76

Abbinabile ai fondi / Matching with colours / Mit den Grundfliesen kombinierbar / Peut s'associer aux carreaux de base de couleurs / Puede combinarse con los fondos / Сочетается с фоновой плиткой:

Bianco, Blu



R4GW Wallpaper Decoro 3 Bianco / Blu
25x76

Abbinabile ai fondi / Matching with colours / Mit den Grundfliesen kombinierbar / Peut s'associer aux carreaux de base de couleurs / Puede combinarse con los fondos / Сочетается с фоновой плиткой:

Avorio, Fango



R4GX Wallpaper Decoro 3 Avorio / Fango
25x76

Abbinabile ai fondi / Matching with colours / Mit den Grundfliesen kombinierbar / Peut s'associer aux carreaux de base de couleurs / Puede combinarse con los fondos / Сочетается с фоновой плиткой:

Bianco, Blu



DCVC Wallpaper AL. Argento
15x25

Abbinabile ai fondi / Matching with colours / Mit den Grundfliesen kombinierbar / Peut s'associer aux carreaux de base de couleurs / Puede combinarse con los fondos / Сочетается с фоновой плиткой:

Avorio, Fango



DCVB Wallpaper AL. Oro
15x25

Abbinabile ai fondi / Matching with colours / Mit den Grundfliesen kombinierbar / Peut s'associer aux carreaux de base de couleurs / Puede combinarse con los fondos / Сочетается с фоновой плиткой:

Bianco, Blu



DCVE Wallpaper LO. Argento
5x25

Abbinabile ai fondi / Matching with colours / Mit den Grundfliesen kombinierbar / Peut s'associer aux carreaux de base de couleurs / Puede combinarse con los fondos / Сочетается с фоновой плиткой:

Avorio, Fango



DCVD Wallpaper LO. Oro
5x25

pavimenti abbinati / matching floor tiles / passende bodenbeläge / revêtements de sol assorti / pavimentos combinados / комбинированный полы


WALLPAPER 25x76	Bianco	Avorio				Blu	Fango			
LANDSCAPE (pag. 166)	Grigio	Crema	Sabbia			-	Sabbia			
WOODLIVING (pag. 200)	Rovere Fumo	Rovere Ghiaccio	Rovere Tortora			Rovere Fumo	Rovere Ghiaccio	Rovere Tortora		
WOODPLACE (pag. 206)	Cognac	Bianco Antico	Caramel	Cognac	Sughero	Caffè	Cognac	Caramel	Cognac	Sughero
REWIND (pag. 144)	Peltro	Vanilla	Corda	Argilla	Tabacco	Peltro	Vanilla	Corda	Argilla	Tabacco

imballi / packaging / verpackungen / emballages / embalajes / упаковки


Scatole / Box / Karton / Boite / Caja / Коробки Pallet / Pallet / Palette / Palette / Pallet / Поддон




fondi / plain tiles / grundfliesen / fonds / fondos / фоновая плитка								
25x76		5	0,95	18,41	54	51,30	993,96	11,5
decori / decorative pieces / dekore / décors / decoraciones / декоры								
25x76	Decoro 1-2	5	0,95	18,41	54	51,30	993,96	11,5
25x76	Decoro 4	2	0,38	7,53	72	27,36	542,51	11,5
25x76	Decoro 3	2	0,38	7,54				
50x76	Decoro C2	1	0,38	7,53				
pezzi speciali / trims / spezialteile / pièces spéciales / piezas especiales / специальные изделия								
15x25	AL	6	0,23	5,55				
5x25	LO	6	0,08	1,95				




R358 Romantique Ivoire rettificato 30x60
R3AQ Romantique L. Ivoire 15x60
R3DC Romantique Mosaico Rose 30x30
R3CW Romantique R. Rose 0,7x30
R1AF Origini Teak rettificato 15x120




R34Z Romantique Blanc rettificato
30x60



R358 Romantique Ivoire rettificato
30x60




R35F Romantique Blanc rettificato
15x60



R35G Romantique Ivoire rettificato
15x60



R35E Romantique Gris rettificato
30x60



R35A Romantique Vison rettificato
30x60



R35L Romantique Gris rettificato
15x60



R35H Romantique Vison rettificato
15x60



R35D Romantique Azur rettificato
30x60



R35C Romantique Rose rettificato
30x60



R35K Romantique Azur rettificato
15x60



R35J Romantique Rose rettificato
15x60



R3CX Romantique Mosaico Blanc
30x30




R3CY Romantique Mosaico Gris
30x30




R3CZ Romantique Mosaico Azur
30x30



R3D4 Romantique Mosaico Ivoire
30x30



R3DA Romantique Mosaico Vison
30x30



R3DC Romantique Mosaico Rose
30x30

Abbinabile ai fondi / Matching with colours / Mit den Grundfliesen kombinierbar / Peut s'associer aux carreaux de base de couleurs / Puede combinarse con los fondos / Сочетается с фоновой плиткой:

Blanc, Gris, Azur



R3AH Romantique Decoro Blanc
30x60

Abbinabile ai fondi / Matching with colours / Mit den Grundfliesen kombinierbar / Peut s'associer aux carreaux de base de couleurs / Puede combinarse con los fondos / Сочетается с фоновой плиткой:

Ivoire, Vison



R3AJ Romantique Decoro Ivoire
30x60

Abbinabile ai fondi / Matching with colours / Mit den Grundfliesen kombinierbar / Peut s'associer aux carreaux de base de couleurs / Puede combinarse con los fondos / Сочетается с фоновой плиткой:


Blanc, Gris, Azur



R3DD Romantique Decoro Blanc
30x60

Abbinabile ai fondi / Matching with colours / Mit den Grundfliesen kombinierbar / Peut s'associer aux carreaux de base de couleurs / Puede combinarse con los fondos / Сочетается с фоновой плиткой:

Ivoire, Vison, Rose



R3DE Romantique Decoro Ivoire
30x60



R3AK Romantique F. Blanc
15x60



R3AL Romantique F. Gris
15x60



R3AM Romantique F. Azur
15x60



R3AN Romantique F. Ivoire
15x60

Abbinabile ai fondi / Matching with colours / Mit den Grundfliesen kombinierbar / Peut s'associer aux carreaux de base de couleurs / Puede combinarse con los fondos / Сочетается с фоновой плиткой:

Blanc, Gris, Azur



R3AP Romantique L. Blanc*
15x60

Abbinabile ai fondi / Matching with colours / Mit den Grundfliesen kombinierbar / Peut s'associer aux carreaux de base de couleurs / Puede combinarse con los fondos / Сочетается с фоновой плиткой:

Ivoire, Vison, Rose



R3AQ Romantique L. Ivoire*
15x60

pavimenti abbinati / matching floor tiles / passende bodenbeläge / revêtements de sol assorti / pavimentos combinados / комбинированный полы

ROMANTIQUE 30x60 15x60	Blanc	Gris	Azur	Ivoire	Vison	Rose
WOODLIVING (pag. 200)	Rovere Ghiaccio Rovere Fumo	Rovere Ghiaccio Rovere Fumo	-	Rovere Ghiaccio Rovere Biondo	Rovere Ghiaccio Rovere Biondo	Rovere Ghiaccio Rovere Fumo
WOODPASSION (pag. 278)	Ice Smoke	Ice Smoke	-	Ice Beige	Ice Beige	Ice Smoke

tech info

- * 2 diversi soggetti
2 different motifs
2 verschiedene motive
2 sujets différents
2 temas diferentes
2 различных рисунка



Mosaico assemblato su rete in fibra di vetro
Mosaic mesh - mounted on fibreglass
Auf Glasfasernetz geklebtes Mosaik
Mosaïque montée sur filet en fibre de verre
Mosaico emallado sobre fibra de vidrio
Мозаика, собранная на сетке из стекловолокна



Ragno è un brand di Marazzi Group S.r.l. che è membro del Green Building Council Italia, associazione che promuove la cultura dell'edilizia sostenibile energeticamente efficiente, rispettosa dell'ambiente contribuendo a migliorare la qualità della vita dei cittadini attraverso lo standard di certificazione Leed®.

Romantique grazie al contenuto di materiale riciclato contribuisce al raggiungimento dei crediti LEED / Thanks to its recycled material content, Romantique is eligible for LEED credits / Romantique trägt durch seinen hohen Recyclinganteil zur Zuerkennung der LEED®-Punkte / Avec son contenu recyclé, Romantique permet d'obtenir les crédits LEED / Gracias a contener material reciclado, Romantique contribuye a la consecución de los créditos LEED / Благодаря содержанию повторно использованного материала коллекция Romantique помогает набрать кредиты LEED

pezzi speciali / trims / spezialteile / pièces spéciales / piezas especiales / специальные изделия

	AL. 10x30	AN. AL. 2x10	LO. C. 4x30	AN LO. C. 1,5x4
Romantique Blanc	R3AR	R3AX	R3CD	R3CK
Romantique Gris	R3AS	R3AY	R3CE	R3CL
Romantique Azur	R3AT	R3AZ	R3CF	R3CM
Romantique Ivoire	R3AU	R3C3	R3CG	R3CN
Romantique Vison	R3AV	R3CA	R3CH	R3CP
Romantique Rose	R3AW	R3CC	R3CJ	R3CQ

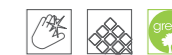
	R. 0,7x30
Romantique Blanc	R3CR
Romantique Gris	R3CS
Romantique Azur	R3CT
Romantique Ivoire	R3CU
Romantique Vison	R3CV
Romantique Rose	R3CW

imballi / packaging / verpackungen / emballages / embalajes / упаковки


	Scatole / Box / Karton / Boite / Caja / Коробки			Pallet / Pallet / Palette / Palette / Pallet / Поддон		
	M ²	KG	#	M ²	KG	#
fondi / plain tiles / grundfliesen / fonds / fondos / фоновая плитка						
30x60	6	1,08	11,60	32	34,56	371,25
15x60	12	1,08	10,95	32	34,56	350,40
decori / decorative pieces / dekore / décors / decoraciones / декоры						
30x60 decoro	6	1,08	11,09	32	34,56	355,00
30x60 R3DD / R3DE	4	0,72	7,39			
30x30 mosaico	4	0,36	10,11			
15x60 F/L	6	0,54	5,32			
pezzi speciali / trims / spezialteile / pièces spéciales / piezas especiales / специальные изделия						
10x30 AL	6	0,18	3,54			
4x30 LO. C.	6	0,07	1,37			
2x10 AN. AL	4	0,01	0,20			
1,5x4 AN LO. C.	4		0,08			
0,7x30 R.	6	0,01	0,23			

Brick Glossy


10x30



R4GK Brick Glossy Beige 10x30
R4GM Brick Glossy Blue 10x30
R4CD Rewind Argilla 60x60



R4GJ Brick Glossy White
10x30



R4GK Brick Glossy Beige
10x30



R4GL Brick Glossy Grey
10x30



R4GP Brick Glossy Decoro White
10x30




R4GQ Brick Glossy Decoro Beige
10x30




R4GR Brick Glossy Decoro Grey
10x30



R4JF Brick Glossy Purple
10x30



R4JG Brick Glossy Anthracite
10x30




R4GN Brick Glossy Black
10x30



R4GM Brick Glossy Blue
10x30




R4KV Brick Glossy Decoro Beige*
10x30



R4KT Brick Glossy Decoro Grey*
10x30



R4KU Brick Glossy Decoro Purple*
10x30



R4KS Brick Glossy Decoro Anthracite*
10x30

pavimenti abbinati / matching floor tiles / passende bodenbeläge / revêtements de sol assorti / pavimentos combinados / комбинированный полы

BRICK GLOSSY 10x30	White	Beige	Grey	Anthracite	Black	Blue	Purple
WOODPASSION (pag. 278)	Ice Smoke	Ice Beige	Ice Smoke	Smoke	Ice Smoke	Smoke	Taupe
SOUND (HOMELINE pag.62)	Pearl Smoke	-	Pearl Smoke	-	Pearl Smoke	Pearl	-
REWIND (pag. 144)	Polvere Peltro	Vanilla Corda Argilla Tabacco	Polvere Peltro	Polvere Peltro	Polvere Argilla	Vanilla Corda Argilla Tabacco	Vanilla Corda Argilla
CONCEPT (pag. 154)	Bianco Grigio Nero	Beige Greige	Grigio Nero	Fango Nero	Grigio Nero	Greige Grigio	Beige Greige

tech info

- ★
- 3 diversi soggetti
- 3 different motifs
- 3 verschiedene motive
- 3 sujets différents
- 3 temas diferentes
- 3 различных рисунка



Ragno è un brand di Marazzi Group S.r.l. che è membro del Green Building Council Italia, associazione che promuove la cultura dell'edilizia sostenibile energeticamente efficiente, rispettosa dell'ambiente contribuendo a migliorare la qualità della vita dei cittadini attraverso lo standard di certificazione Leed®.

Brick Glossy grazie al contenuto di materiale riciclato contribuisce al raggiungimento dei crediti LEED / Thanks to its recycled material content, Brick Glossy is eligible for LEED credits / Brick Glossy trägt durch seinen hohen Recyclinganteil zur Zuerkennung der LEED®-Punkte / Avec son contenu recyclé, Brick Glossy permet d'obtenir les crédits LEED / Gracias a contener material reciclado, Brick Glossy contribuye a la consecución de los créditos LEED / Благодаря содержанию повторно использованного материала коллекция Brick Glossy помогает набрать кредиты LEED

pezzi speciali / trims / spezialteile / pièces spéciales / piezas especiales / специальные изделия

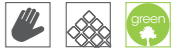
	AL. 12,5x30	MT.C. 2,5x30
Brick Glossy White	R4JH	R4JN
Brick Glossy Beige	R4JJ	R4JP
Brick Glossy Grey	-	R4JQ
Brick Glossy Anthracite	-	R4JU
Brick Glossy Black	R4JL	R4JS
Brick Glossy Blue	R4JK	R4JR
Brick Glossy Purple	R4JM	R4JT

imballi / packaging / verpackungen / emballages / embalajes / упаковки


	Scatole / Box / Karton / Boite / Caja / Коробки		Pallet / Pallet / Palette / Palette / Palette / Поддон			
	M ²	KG	M ²	KG	mm	
fondi / plain tiles / grundfliesen / fonds / fondos / фоновая плитка						
10x30	36	1,08	14,67	66	71,28	967,96
10x30 decoro	30	0,90	14,67	66	59,40	968,43
decori / decorative pieces / dekore / décors / decoraciones / декоры						
10x30 decoro*	6	0,18	2,47			
pezzi speciali / trims / spezialteile / pièces spéciales / piezas especiales / специальные изделия						
12,5x30 AL	6	0,22	1,19			
2,5x30 MT.C.	6	0,04	0,89			

Touch

10x30



R2GX Touch White
10x30



R2GY Touch Ivory
10x30



R2HA Touch Brown
10x30




R2HX Touch White strutturato
10x30



R2HY Touch Ivory strutturato
10x30



R2JA Touch Brown strutturato
10x30



R2GZ Touch Silver
10x30



R2HC Touch Smoke
10x30



R2HZ Touch Silver strutturato
10x30



R2JC Touch Smoke strutturato
10x30

pavimenti abbinati / matching floor tiles / passende bodenbeläge / revêtements de sol assorti / pavimentos combinados / комбинированный полы

TOUCH					
	White	Ivory	Brown	Silver	Smoke
TOUCH (pag. 242)					
	White	Ivory	Brown	Silver	Smoke

tech info



Ragno è un brand di Marazzi Group S.r.l. che è membro del Green Building Council Italia, associazione che promuove la cultura dell'edilizia sostenibile energeticamente efficiente, rispettosa dell'ambiente contribuendo a migliorare la qualità della vita dei cittadini attraverso lo standard di certificazione Leed®.

Touch grazie al contenuto di materiale riciclato contribuisce al raggiungimento dei crediti LEED / Thanks to its recycled material content, Touch is eligible for LEED credits / Touch trägt durch seinen hohen Recyclinganteil zur Zuerkennung der LEED®-Punkte / Avec son contenu recyclé, Touch permet d'obtenir les crédits LEED / Gracias a contener material reciclado, Touch contribuye a la consecución de los créditos LEED / Благодаря содержанию повторно использованного материала коллекция Touch помогает набрать кредиты LEED

imballi / packaging / verpackungen / emballages / embalajes / упаковки

Scatole / Box / Karton / Boite / Caja / Коробки

Pallet / Pallet / Palette / Palette / Pallet / Поддон

	M²	KG		M²	KG	
--	----------------------	-----------	--	----------------------	-----------	--

fondi / plain tiles / grundfliesen / fonds / fondos / фоновая плитка

10x30	36	1,08	15,17	66	71,28	999,53	7,5	
10x30	strutturato	36	1,08	17,19	66	71,28	1134,86	7,5

style


book

Plain colours
Unifarben
Teintes unies
Tintas lisas
Одноцветные




TINTE UNITE






ML41 Crystal Avorio R. 30x30
ML42 Crystal Tortora R. 30x30
R1UB Unitech Lux Beige 10x30
R28E Concept Beige rettificato 30x60


formato tessera 2,3x2,3x0,6 cm / chip size 2,3x2,3x0,6 cm / format mosaikstein 2,3x2,3x0,6 cm / format de la tesselle 2,3x2,3x0,6 cm / formato tesela 2,3x2,3x0,6 cm / формат элемента 2,3x2,3x0,6 cm




ML3Z Crystal Grigio R.
30x30




M53G Crystal Cemento R.
30x30




ML41 Crystal Avorio R.
30x30




ML42 Crystal Tortora R.
30x30



ML40 Crystal Grigio Mix R.
30x30




ML43 Crystal Avorio Mix R.
30x30




M531 Crystal Ambra R.
30x30




M535 Crystal Rosso R.
30x30




M53V Crystal Ametista R.
30x30




M53L Crystal Pistacchio R.
30x30




M537 Crystal Blu Mix R.
30x30




ML46 Crystal Cobalto Mix R.
30x30




M529 Crystal Blu R.
30x30



ML44 Crystal Turchese R.
30x30



ML45 Crystal Cobalto R.
30x30



M53Y Crystal Nero R.
30x30

rivestimenti abbinati / matching wall tiles / passende wandverkleidung / revêtements de mur assorti / revestimientos combinados / сочетающиеся облицовочные материалы

CRYSTAL MOSAIC												
UNITECH LUX (pag. 136)							-					

tech info

R. Montato su rete
Mesh mounted
Netz rückseitig geklebt
Colle sur tram
Montado sobre red
Установка на сетку

imballi / packaging / verpackungen / emballages / embalajes / упаковки

Scatole / Box / Karton / Boite / Caja / Коробки Pallet / Pallet / Palette / Palette / Поддон

	M²	KG		M²	KG	
--	----------------------	-----------	--	----------------------	-----------	--

fondi / plain tiles / grundfliesen / fonds / fondos / фоновая плитка

30x30	6	0,54	6,60	108	58,32	712,78	6
-------	---	------	------	-----	-------	--------	---

Crystal Mosaic consigli di posa e manutenzione

Descrizione

Mosaico di vetro trasparente colorato. Tessere di dimensioni cm. 2,3x2,3 spessore 0,6 cm assemblate su rete in fogli da 30x30 cm.

L'effetto cromatico lievemente miscelato, dovuto alle leggere differenze di tono delle tessere presenti nello stesso foglio, è una normale caratteristica nella lavorazione dei materiali vetro-colorati.

- Il tono presentato nelle campionature e' puramente indicativo e puo' variare da produzione a produzione.
- Piccole imperfezioni sugli angoli e sulla superficie fanno parte delle normali caratteristiche del vetro ottenuto per fusione.

Utilizzo

Rivestimenti interni.

Posa

La posa deve essere effettuata da personale esperto. Il materiale deve essere controllato alla consegna e prima della posa in opera.

Onde evitare di danneggiare la superficie e' necessario, nella fase di posa e successiva manutenzione, operare con cura, evitando l'utilizzo di utensili e strumenti abrasivi.

Utilizzare collanti bianchi, idonei, che evitino lo scivolamento verticale in fase di posa (tipo, KERAKOLL – H40 TENAX, MAPEI–ADESILEX-P10).

Per la stuccatura piu' adeguata alle caratteristiche tecniche ed estetiche del materiale, consigliamo di consultare le aziende produttrici. Eventuali fori possono essere effettuati con speciali punte diamantate, avendo cura di bagnare la superficie interessata.

Description

Mosaic in coloured, transparent glass. 2.3x2.3x0.6 cm chips are mesh-backed on 30x30 cm sheets.

The slightly uneven colour effect is due to subtle differences in tone between chips of the same sheet, and is a normal characteristic of coloured glass.

- The colour illustrated by the sample is purely indicative and is subject to variation from batch to batch.
- Slight imperfections in the edges and surfaces are standard characteristics of the glass-casting process.

Applications

Indoor facing.

Installation

The product must only be installed by expert personnel. The material must be checked upon delivery and before installation.

To prevent damage to the surface, proceed with care during installation and subsequent maintenance and do not use abrasive tools.

Use appropriate white adhesives that prevent vertical slip during installation (e.g. KERAKOLL – H40 TENAX, MAPEI – ADESILEX-P10).

Contact the relative manufacturer for the best suited grout for the technical and aesthetic properties of the material.

If necessary, drill with a special diamond-tipped bit and always wet the surface.

Beschreibung

Mosaik aus gefärbtem Transparentglas. Maße der Mosaiksteine 2,3x2,3 cm, Stärke 0,6 cm, netzgeklebt, in Blättern von 30x30 cm.

Die Wirkung einer leichten Farbmischung wird durch die kleinen Farbunterschiede zwischen den Mosaiksteinen auf einem Blatt erzeugt, die normale Eigenschaften aufgrund der Bearbeitung von Materialien aus gefärbtem Glas sind.

- Der in den Mustern dargestellte Farbton gilt nur als Beispiel und kann von einer Herstellungsladung zur anderen abweichen.
- Kleine Unebenheiten an den Ecken und auf der Oberfläche sind normale Erscheinungen bei Schmelzglas.

Verwendung

Innen verkleidungen.

Verlegung

Das Material darf nur von geschultem Fachpersonal verlegt werden.

Das Material muss beim Empfang und vor der Verlegung kontrolliert werden.

Um eine Beschädigung der Oberfläche zu vermeiden, muss man bei der Verlegung und der anschließenden Pflege sorgfältig vorgehen; keine Schleifwerkzeuge verwenden.

Weißer Spezialkleber verwenden, der verhindert, dass die Mosaik beim Verlegen nach unten rutschen (z.B. KERAKOLL – H40 TENAX, MAPEI – ADESILEX-P10).

Für die unter technischen und ästhetischen Gesichtspunkten am besten geeignete Fugenmasse empfehlen wir, sich direkt an die Herstellerfirmen zu wenden.

Löcher können mit speziellen Diamantbohrern ausgeführt werden, die Oberfläche dazu anfeuchten.

Description

Mosaïque en verre transparent coloré. Tesselles de 2,3 x 2,3 cm pour 0,6 cm d'épaisseur, assemblées sur filet en feuilles de 30x30 cm.

L'effet légèrement mélangé des couleurs est dû aux petites différences de ton entre les tesselles d'une même feuille ; des caractéristiques tout à fait normales dans le travail des matériaux en verre coloré.

- La couleur présentée dans les échantillonnages est purement indicative et peut varier selon la production.
- Les petites imperfections sur les angles et la surface sont les caractéristiques habituelles du verre obtenu par fusion.

Utilisation

Révêtements intérieurs.

Pose

La pose doit être effectuée par un personnel qualifié. Le matériau doit être contrôlé à la livraison et avant d'être posé.

Pour éviter d'endommager la surface, il est nécessaire, en phase de pose puis d'entretien, d'être très attentif et d'éviter d'utiliser des outils abrasifs.

Utilisez des adhésifs blancs appropriés, qui ne présentent aucun risque de glissement vertical lors de la pose (type KERAKOLL – H40 TENAX, MAPEI – ADESILEX-P10).

Pour obtenir des joints adaptés au maximum aux caractéristiques techniques et esthétiques du matériau, nous vous conseillons de vous adresser aux fabricants.

D'éventuels trous peuvent être effectués à l'aide de mèches spéciales diamantées, en prenant soin de mouiller la surface concernée.

Descripción

Mosaico de vidrio transparente coloreado. Teselas de 2,3x2,3 cm con 0,6 cm de espesor ensambladas sobre malla en hojas de 30x30 cm. El efecto cromático levemente mezclado se debe a las ligeras diferencias de tonalidad entre las teselas de la misma hoja, que suelen ser típicas de la elaboración de los materiales de vidrio coloreado.

- La tonalidad del muestrario es puramente indicativa, pudiendo cambiar de una producción a otra.
- Las pequeñas imperfecciones de las esquinas y la superficie forman parte de las características normales del vidrio obtenido por fusión.

Utilización

Rivestimientos interiores.

Colocación

La colocación tendrá que llevarla a cabo el personal experto.

El material deberá ser controlado en el momento de la entrega y antes de la colocación.

Con el fin de que no se dañe la superficie, en fase de colocación y luego mantenimiento, ha de poner mucho cuidado y evitar el uso de herramientas e instrumentos abrasivos.

Utilizar adhesivos blancos idóneos, que eviten el deslizamiento vertical en fase de colocación (tipo KERAKOLL – H40 TENAX, MAPEI – ADESILEX-P10).

Se aconseja consultar a los fabricantes para efectuar el rejuntado más adecuado a las características técnicas y estéticas del material. Podrán efectuarse eventuales orificios con especiales brocas diamantadas mojando la superficie que se pretenda taladrar.

Описание

Мозаика из цветного полупрозрачного стекла. Плитки размером 2,3x2,3 и толщиной 0,6, собранные на сетке в листах размером 30x30 см. Слегка смазанный цветовой эффект, объясняющийся легким отличием оттенка различных плиток, является нормальной особенностью обработки цветных стеклянных материалов.

- Оттенок, представленный на образцах, является чисто ориентировочным и может меняться в зависимости от продукции.
- Небольшие сколы углов и дефекты поверхности являются частью нормальных характеристик плавного стекла.

Использование

внутренняя облицовка

Укладка

Укладка должна выполняться опытным персоналом. Материал должен быть проверен в момент доставки и до начала его укладки. Во избежание повреждения поверхности, в процессе укладки и последующего ухода следует избегать использования абразивных инструментов и приспособлений. Используйте соответствующие белые клеи, предотвращающие сползание плитки в процессе укладки (типа: KERAKOLL-H40 TENAX, MAPEI-ADESILEX-P10). Для выполнения максимально соответствующей технической и эстетическим характеристикам материала затирки, проконсультируйтесь с компаниями-производителями. При необходимости выполнения отверстий, следует использовать специальные алмазные сверла, не забывая намочить обрабатываемую поверхность.

Glass Mosaic

32,7x32,7 31,8x31,8




ML4L Glass Turchese C. 32,7x32,7
ML4N Glass Turchese Mix C. 32,7x32,7
ML57 Glass Turchese C. 31,8x31,8
ML59 Glass Turchese Mix C. 31,8x31,8


formato tessera 2x2x0,4 cm / chip size 2x2x0,4 cm / format mosaikstein 2x2x0,4 cm / format de la tesselle 2x2x0,4 cm / formato tesela 2x2x0,4 cm / формат элемента 2x2x0,4 cm




MGWL Glass Bianco R.
MHUZ Glass Bianco C.
32,7x32,7




ML47 Glass Grigio R.
32,7x32,7



ML48 Glass Cemento R.
32,7x32,7




ML4D Glass Avorio R.
ML4C Glass Avorio C.
32,7x32,7




ML4A Glass Grigio Mix R.
ML49 Glass Grigio Mix C.
32,7x32,7




ML4G Glass Avorio Mix R.
ML4F Glass Avorio Mix C.
32,7x32,7




ML4E Glass Tortora R.
32,7x32,7




ML4H Glass Ambra R.
32,7x32,7




ML4J Glass Rosso R.
32,7x32,7




ML4K Glass Pistacchio R.
32,7x32,7




ML4P Glass Turchese Mix R.
ML4N Glass Turchese Mix C.
32,7x32,7




ML4U Glass Cobalto Mix R.
ML4T Glass Cobalto Mix C.
32,7x32,7




ML4R Glass Blu R.
ML4Q Glass Blu C.
32,7x32,7



ML4M Glass Turchese R.
ML4L Glass Turchese C.
32,7x32,7



ML4S Glass Cobalto R.
32,7x32,7




MGUV Glass Nero R.
32,7x32,7

formato tessera 1x1x0,4 cm / chip size 1x1x0,4 cm / format mosaikstein 1x1x0,4 cm / format de la tesselle 1x1x0,4 cm / formato tesela 1x1x0,4 cm / формат элемента 1x1x0,4 cm



ML4W Glass Bianco R.
ML4V Glass Bianco C.
31,8x31,8



ML4X Glass Cemento R.
ML50 Glass Avorio C.
31,8x31,8



ML51 Glass Avorio R.
ML52 Glass Tortora R.
31,8x31,8




ML52 Glass Tortora R.
31,8x31,8




ML55 Glass Rosso R.
31,8x31,8




ML56 Glass Pistacchio R.
31,8x31,8




ML5D Glass Blu R.
ML5C Glass Blu C.
31,8x31,8




ML58 Glass Turchese R.
ML57 Glass Turchese C.
31,8x31,8



ML5E Glass Cobalto R.
31,8x31,8



ML5H Glass Nero R.
31,8x31,8



ML4Z Glass Grigio Mix R.
ML4Y Glass Grigio Mix C.
31,8x31,8



ML54 Glass Avorio Mix R.
ML53 Glass Avorio Mix C.
31,8x31,8



ML5A Glass Turchese Mix R.
ML59 Glass Turchese Mix C.
31,8x31,8



ML5G Glass Cobalto Mix R.
ML5F Glass Cobalto Mix C.
31,8x31,8

rivestimenti abbinati / matching wall tiles / passende wandverkleidung / revêtements de mur assorti / revestimientos combinados / сочетающиеся облицовочные материалы

GLASS MOSAIC												
UNITECH MATT (pag. 137)												

tech info

R. Montato su rete
Mesh mounted
Netz rückseitig geklebt
Colle sur tram
Montado sobre red
Установка на сетку

C. Montato su carta
Paper faced mounted
Geklebt auf papier
Colle sur papier
Montado sobre papel
Установка на бумаге

imballi / packaging / verpackungen / emballages / embalajes / упаковки

Scatole / Box / Karton / Boite / Caja / Коробки

Pallet / Pallet / Palette / Palette / Pallet / Поддон

	M²	KG		M²	KG	
--	----------------------	-----------	--	----------------------	-----------	--

fondi / plain tiles / grundfliesen / fonds / fondos / фоновая плитка

32,7x32,7	10	1,07	7,00	108	115,48	754,95	4
31,8x31,8	10	1,01	7,00	108	109,08	754,95	4

Glass Mosaic consigli di posa e manutenzione

Descrizione

- Mosaico di vetro semitrasparente colorato, formato da tessere bisellate di dimensione cm 2x2 e cm 1x1, spessore circa mm 4 assemblate su carta o su rete in fogli da cm 32,7x32,7 e cm 31,8x31,8 con fuga di circa mm 1,9.
- Piccole sbecature sugli angoli e imperfezioni della superficie fanno parte delle normali caratteristiche del prodotto.
- Il tono presentato nelle campionature è puramente indicativo e può variare da produzione a produzione.
- L'effetto cromatico lievemente miscelato, dovuto alle leggere differenze di tono delle tessere presenti nello stesso foglio, è una normale caratteristica nella lavorazione dei materiali vetro-colorati.

Posa

- La posa deve essere effettuata da personale esperto.
- Il materiale deve essere controllato alla consegna e prima dell'installazione in opera; non si accettano reclami per materiale già posato.
- Utilizzare collanti idonei che evitino lo scivolamento verticale in fase di posa (tipo: KERAKOLL-H40 TENAX; MAPEI-ADESILEX-P10) consigliati di colore bianco, tali che, essendo il materiale translucido, non ne alterino l'aspetto.
- Per pose su fondi diversi da massetti cementizi consultare le aziende produttrici.
- Per la stuccatura più adeguata alle caratteristiche tecniche ed estetiche del materiale, consigliamo di consultare le aziende produttrici.
- La posa congiunta di fogli di colori diversi o di diverse produzioni può rendere necessari aggiustamenti sull'allineamento delle tessere.

Posa in esterno

- E' importante mantenere il materiale in cantiere totalmente coperto.
- E' inoltre di massima importanza valutare l'influenza, su collanti e materiali, dei fenomeni atmosferici (quali: temperatura, vento, pioggia) ed impedire il ristagno dell'acqua sulle superfici per un periodo non inferiore alle 3 settimane dalla posa del materiale.

Posa in piscine

- Per le realizzazioni in ambienti con presenza di acqua o vapore acqueo (piscine, saune, hammam...) per una migliore adesione della tessera al collante, è necessario l'utilizzo di materiale assemblato su carta.

Description

- Coloured semitransparent glass mosaic, composed of chamfered tesserae, which measure 2x2 cm and cm 1x1, are 4 mm thick and are paper-faced or mesh-backed on sheets measuring 32,7x32,7 cm and 31,8x31,8 with a 1.9 mm joint.
- Slightly chipped corners and imperfections on the surface are part of the normal characteristics of the product.
- The tone of the samples is only indicative and in the same supply there may be slight differences between the tesserae.
- The slightly uneven colour effect is due to subtle differences in tone between chips of the same sheet, and is a normal characteristic of coloured glass.

Laying

- The product must be laid by experienced personnel.
- The material must be checked upon receipt and before installation; we do not accept claims for products that have been already laid.
- Use suitable adhesives; as the material is translucent a white adhesive is recommended in order not to alter the look of the product. (type :KERAKOLL-H40 TENAX MAPEI-ADESILEX-P10)
- For laying on beds other than cement bases we suggest that you contact the manufacturers.
- For grouting suitable for the technical and aesthetic characteristics of the material please check with the manufacturers.
- The combined laying of sheets of different colours or production batches may require adjustments to the alignment of the chips.

Laying on external surfaces

- On site it is important to protect the product.
- As regards the result of the laying remember to take into account the influence of weathering (such as: temperature, wind, rain) on adhesives and materials and do not allow water to stagnate on the surfaces.

Laying in swimming pools

- For projects in areas with water or steam (e.g., swimming pools, saunas and Turkish baths), you must use paper-backed chips to bind them more tightly to the adhesive.

Beschreibung

- Halbtransparentes, farbiges Glasmosaik aus 2x2 cm und 1x1 cm großen abgeschrägten Steinen, Stärke ca. 4 mm, auf Papier oder Netzgeklebt, Blattgröße 32,7x32,7 cm und 31,8x31,8 cm mit Fugenbreite von ca. 1,9 mm.
- Kleine Stoßstellen an den Ecken und Unregelmäßigkeiten auf den Oberflächen sind ein typisches Merkmal dieses Produkts.
- Die Farbgebung der Muster ist nur ein Beispiel und kann innerhalb derselben Lieferung von Mosaikstein zu Mosaikstein leichte Abweichungen aufweisen.
- Die Wirkung einer leichten Farbmischung wird durch die kleinen Farbunterschiede zwischen den Mosaiksteinen auf einem Blatt erzeugt, die normale Eigenschaften aufgrund der Bearbeitung von Materialien aus gefärbtem Glass sind.

Verlegung

- Das Mosaik darf nur von geschultem Fachpersonal verlegt werden.
- Das Material muss bei der Anlieferung und vor der Verlegung kontrolliert werden; Reklamationen von bereits verlegtem Material werden nicht angenommen.
- Einen geeigneten Klebstoff verwenden, möglichst von weißer Farbe, damit das Aussehen des durchscheinenden Materials nicht verändert wird (z.B.: KERAKOLL-H40-TENAX; MAPEI-ADESILEX-P10).
- Soll das Material auf anderen Untergründen als Zementestrichen verlegt werden, empfehlen wir, sich an die Herstellerfirma zu wenden.
- Für eine Verfugung, die am besten den technischen und ästhetischen Merkmalen des Materials gerecht wird, empfehlen wir, sich an die Herstellerfirma zu wenden. Die gemeinsame Verlegung von Tafeln in verschiedenen Farben oder aus verschiedenen Chargen kann erforderlich machen, dass die Mosaiksteinchen anders angeordnet werden müssen.

Verlegung in aussenbereichen

- Das Material auf der Baustelle unbedingt schützen.
- Um ein optimales Ergebnis zu erhalten, müssen auch die Wettereinflüsse (Temperatur, Wind, Regen) in Betracht gezogen werden; die Bildung von Wasseransammlungen auf den Oberflächen vermeiden.

Verlegung in schwimmbecken

- Wenn man die Mosaiktafeln in Nassbereichen oder Bereichen mit Wasserdampf (Schwimmbäder, Saunen, Türkische Bäder...) verlegen möchte, ist es für eine bessere Haftung der Mosaiksteinchen auf dem Klebstoff notwendig, auf Papier vorgefertigte Materialien zu verwenden.

Description

- Mosaïque colorée en verre semi-transparent, formée de tesselles biseautées de 2x2 cm et 1x1 cm d'environ 4 mm d'épaisseur, assemblées sur papier ou sur filet en feuilles de 32,7x32,7 cm et 31,8x31,8 cm avec joint d'environ 1,9 mm.
- La présence de petits ébrèchements aux coins et d'imperfections de la surface font partie des caractéristiques normales du produit.
- La tonalité des échantillonnages est donnée à titre indicatif et peut présenter, au sein de la même livraison, de légères différences d'une tesselle à l'autre.
- L'effet légèrement mélangé des couleurs est dû aux petites différences de ton entre les tesselles d'une même feuille; des caractéristiques tout à fait normales dans le travail des matériaux en verre coloré.

Pose

- La pose doit être effectuée par des carreleurs qualifiés.
- Le matériau doit être contrôlé à la livraison et avant la pose; aucune réclamation concernant un matériau déjà posé ne sera acceptée.
- Employer des adhésifs adéquats (type : KERAKOLL-H40-TENAX; MAPEI-ADESILEX- P10), qu'il est conseillé de choisir de couleur blanche car le matériau étant translucide, ils ne pourront pas en altérer l'aspect.
- Pour des poses sur des fonds différents des enduits de lissage à base de ciment, il est recommandé de faire appel aux fabricants.
- Pour choisir le jointolement qui conviendra le mieux aux caractéristiques techniques et esthétiques du matériau, nous conseillons de contacter les fabricants.
- Pour associer des feuilles de couleurs et de lots différents, il est possible que l'alignement des tesselles doive être corrigé.

Pose a l'exterieur

- Il est important de protéger le matériau sur le chantier.
- Pour que la pose donne le meilleur résultat possible, ne pas négliger l'influence des phénomènes atmosphériques tels que la température, le vent, la pluie, sur les adhésifs et sur les matériaux, et empêcher l'eau de stagner sur les surfaces.

Pose pour piscines

- En présence d'eau ou de vapeur d'eau (piscines, saunas, bains turcs etc.), utilisez des mosaïques sur papier afin que l'adhésif se fixe davantage à la tesselle.

Descripción

- Mosaico de vidrio semitransparente coloreado, formado por teselas biseladas, con una dimensión de 2x2 cm y 1x1 cm, un espesor de unos 4 mm, montadas sobre papel o sobre malla en hojas de 32,7x32,7 cm y 31,8x31,8 cm con junta de aprox. 1,9 mm.
- Las pequeñas desportilladuras de las esquinas y las imperfecciones de la superficie forman parte de las características normales del producto.
- La tonalidad de las muestras es puramente indicativa, pudiendo presentar, dentro del mismo suministro, ligeras diferencias de una tesela a otra.
- El efecto cromático levemente mezclado se debe a las ligeras diferencias de tonalidad entre las teselas de la misma hoja, que suelen ser típicas de la elaboración de los materiales de vidrio coloreado.

Colocación

- La colocación debe ser llevada a cabo por personal experto.
- El material debe ser controlado a la entrega y antes de la colocación: no se aceptan reclamaciones de material ya colocado.
- Utilizar adhesivos adecuados; se aconseja que éstos sean de color blanco, de manera que, siendo translúcido el material, no alteren su aspecto. (tipo: KERAKOLL-H40 TENAX; MAPEI-ADESILEX-P10)
- Para colocaciones sobre fondos distintos a las bases de cemento, aconsejamos consultar a las empresas fabricantes.
- Para efectuar el rejuntado más adecuado a las características técnicas y estéticas del material, aconsejamos consultar a las empresas fabricantes.
- Para combinar hojas de colores o lotes diferentes, tal vez sea necesario que se ajuste la alineación de las teselas.

Colocación en exteriores

- Es importante proteger el material en obra.
- Considerar, además, por lo que respecta al resultado de la colocación, la influencia en los adhesivos y materiales de los fenómenos atmosféricos (como: temperaturas, viento, lluvia) e impedir el estancamiento del agua sobre las superficies.

Colocación en piscinas

- Para la colocación en lugares donde haya agua o vapor de agua (piscinas, saunas, baños árabes, etc.) hay que utilizar mosaicos premontados en papel para que adhiera mejor la tesela al adhesivo.

Описание

- Мозаика из цветного полупрозрачного стекла в формате плиток с закругленными кромками размером 2x2 и 1x1, толщиной около 4 мм, собранная на бумаге или на сетке в листах размером 32,7x32,7 и 31,8x31,8 со швом около 1,9 мм.
- Небольшие сколы углов и дефекты поверхности являются частью нормальных характеристик продукта. Оттенок, представленный на образцах, является чисто ориентировочным и может меняться в зависимости от продукции.
- Слегка смазанный цветовой эффект, объясняющийся легким отличием оттенка различных плиток на одном листе, является нормальной особенностью обработки цветных стеклянных материалов.

Укладка

- Укладка должна выполняться опытным персоналом.
- Материал должен быть проверен в момент доставки и до начала его укладки: не принимаются претензии в отношении уже уложенного материала.
- Используйте соответствующие клеи, предотвращающие сползание плитки в процессе укладки (типа: KERAKOLL-H40 TENAX, MAPEI-ADESILEX-P10). Рекомендуется использование клея белого цвета, который не влияет на внешний вид прозрачного материала.
- При укладке на поверхности, не являющейся цементно-песчаной стяжкой, проконсультируйтесь с компаниями-производителями.
- Для выполнения максимально соответствующей техническим и эстетическим характеристикам материала затирки, проконсультируйтесь с компаниями-производителями.
- При совместной укладке листов различных цветов или типов может возникнуть необходимость в выравнивании плиток.

Наружная укладка

- Обязательно храните материал на строительной площадке в полностью закрытом виде.
- Обязательно проверьте также степень воздействия на клей и на материалы атмосферных явлений (таких как температура, ветер, дождь) и предотвратите застой воды на поверхностях на протяжении не менее чем 3 недель после укладки материала.

Укладка в бассейнах

- При укладке мозаики во влажных местах (бассейнах, саунах, хамамах...), для более плотного сцепления плиток с клеем, необходимо использовать материал, собранный на бумаге.



0T96 Unitech Ceneri LUX 20x20
R1QX Unitech Giallo LUX 10x10
R1TC Unitech Mattia Giallo LUX 1,5x20

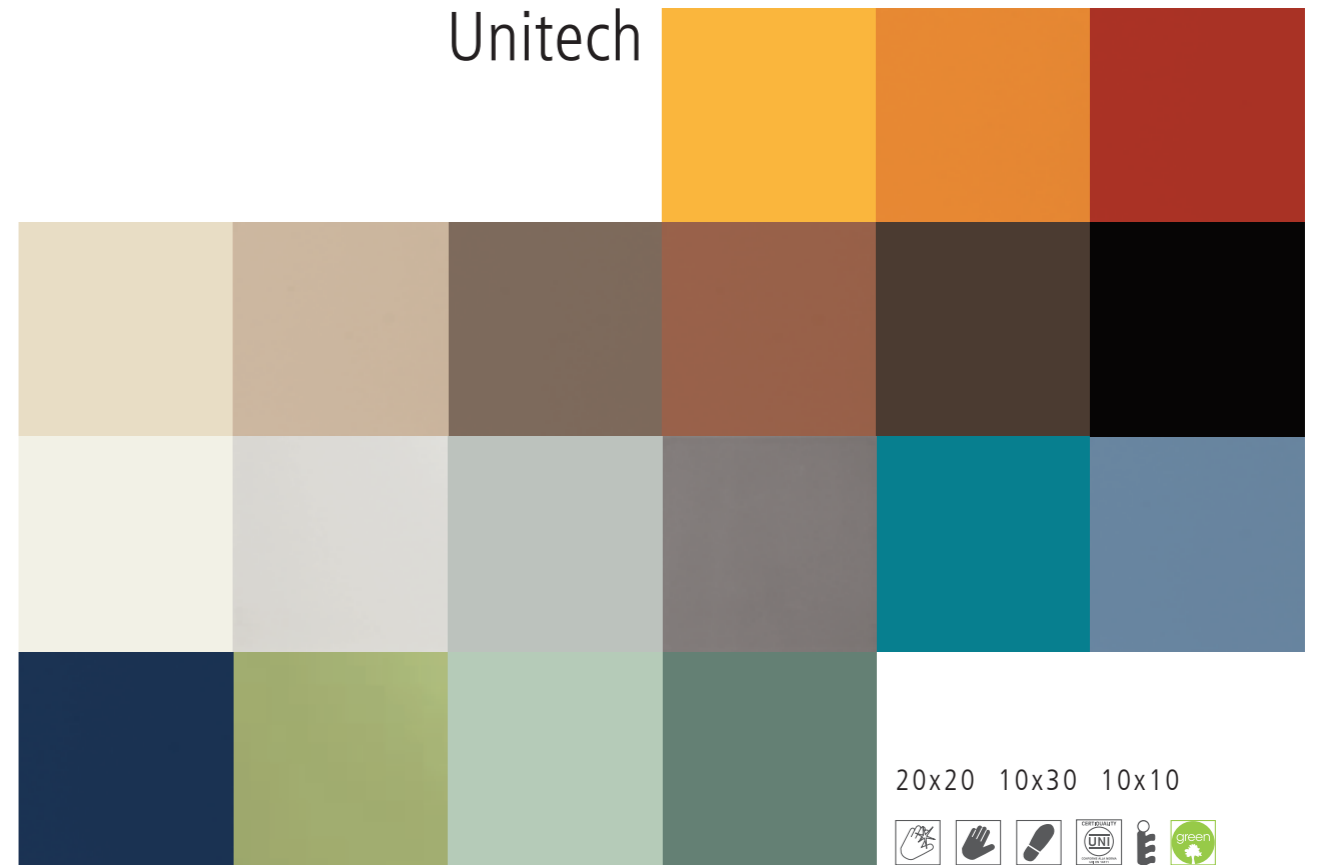


R1PN Unitech Smeraldo Lux 20x20
R1PK Unitech Menta Lux 20x20
94E2 Unitech Nero 10x10



R1UB Unitech Beige LUX 10x30
R1TY Unitech Beige Diamantato 10x30
R1PV Unitech Crema 20x20 pav. R9 A

Unitech




20x20 10x30 10x10




gamma cromatica

colour range / farbpalette / gamme chromatique / gama de colores / гамма цветов


LUX




Bianco Lux



Cristallo Lux



Argento Lux




Cenere Lux



Nero Lux



Beige Lux



Crema Lux



Incenso Lux



Terra Lux



Cacao Lux



Lime Lux



Menta Lux



Smeraldo Lux



Turchese Lux



Topazio Lux



Oceano Lux



Giallo Lux




Arancio Lux



Rubino Lux

MATT



Bianco

R9

R10B

E

F

G



Cristallo

E



Argento


R9

R10B

E

F

G



Cenere

R9

R10B

E

E

F



Nero


R9

R10B

E

E

E



Beige

E



Crema


R9

R10B

E


F

G




Incenso

E



Terra

E




Cacao

E



Lime

E



Menta

E



Smeraldo

R9

R10B

E

E

F



Turchese

E



Topazio

R9

R10B

E

F

F



Oceano

E



Giallo

E



Arancio

E




Rubino

E

tinte unite


LUX / MATT



Inciso 1 Bianco




Inciso 1 Beige




Inciso 2 Bianco




Inciso 2 Beige



Inciso 2 Lime



Inciso 2 Oceano



Inciso 2 Giallo



Inciso 2 Arancio




Inciso 2 Rubino


Nei fondi preincisi, per ottenere le fughe uguali, posare il prodotto con fuga minima / In order to ensure uniform joints, pre-cut base tiles should be laid with minimum joint / Dans les fonds pré-gravés, pour obtenir les mêmes joints partout, poser le produit avec un minimum de joint / Die vorgeschrittenen Grundfliesen müssen mit Minimalfuge verlegt werden / La colocación del producto deberá ser con una junta mínima / Надрезанная фоновая плитка укладывается с минимальным швом.

diamantato* lux


bevelled / abgerundet / biseauté / biselado / с фаской



Bianco



Beige



Incenso



Turchese



Oceano



Nero

pezzi speciali

trims / spezialteile / pièces spéciales / piezas especiales / специальные изделия

	BIANCO	CENERE	TOPAZIO		M ²	KG		GRUPPO EN
BTS. 10x20	98B9	98B8	R1RH	25	-	9,87	7,5	BIII EN 14411_L
CNE. 3x20	8523	8522	R1RR	10	0,06	0,90	-	BIII EN 14411_L
CNI. 3x20	8527	8526	R1RP	10	0,06	0,90	-	BIII EN 14411_L
AE. 3x10	R1RD	R1RL	R1RM	10	0,03	0,35	-	BIII EN 14411_L
AI. 3x10	R1RS	R1RJ	R1RK	10	0,03	0,35	-	BIII EN 14411_L
PI. 3x3	8519	8518	R1RY	10	0,01	0,10	-	BIII EN 14411_L
UI. 3x3	8515	8514	R1RT	10	0,01	0,10	-	BIII EN 14411_L
UE. 3x3	R1RU	R1RV	R1RW	10	0,01	0,10	-	BIII EN 14411_L

tech info



Ragno è un brand di Marazzi Group S.r.l. che è membro del Green Building Council Italia, associazione che promuove la cultura dell'edilizia sostenibile energeticamente efficiente, rispettosa dell'ambiente contribuendo a migliorare la qualità della vita dei cittadini attraverso lo standard di certificazione Leed®.

Unitech grazie al contenuto di materiale riciclato contribuisce al raggiungimento dei crediti LEED / Thanks to its recycled material content, Unitech is eligible for LEED credits / Unitech trägt durch seinen hohen Recyclinganteil zur Zuerkennung der LEED®-Punkte / Avec son contenu recyclé, Unitech permet d'obtenir les crédits LEED / Gracias a contener material reciclado, Unitech contribuye a la consecución de los créditos LEED / Благодаря содержанию повторно использованного материала коллекция Unitech помогает набрать кредиты LEED

*

Struttura a rilievo di spessore complessivo 9 mm, abbinabile al formato 10x30 Lux di spessore 7,5 mm / Relief texture with a total thickness of 9 mm; can be used along with the 7.5 mm thick 10x30 lux size / Reliefstruktur mit einer Gesamtstärke von 9 mm passend zum Format 10x30 lux mit 7,5 mm Stärke / Structure en relief d'une épaisseur totale de 9 mm pouvant être associée au format 10x30 lux de 7,5 mm d'épaisseur / Estructura en relieve de espesor total 9 mm combinable con el formato 10x30 lux de 7,5 mm de espesor / Рельефная структура общей толщиной 9 мм, сочетаемая с форматом 10x30 люкс толщиной 7,5 мм.

	BIANCO	CRISTALLO	ARGENTO	CENERE	NERO	BEIGE	CREMA	INCENSO	TERRA	CACAO	LIME	MENTA
20x20	0T98	R1PF	R1PC	0T96	0T97	R1PA	R1PD	R1PR	R1PJ	R1PL	R1PE	R1PK
20x20	RN46	R1NO	R1NL	RN50	RN51	R1NJ	R1NM	R1NZ	R1NS	R1NU	R1NN	R1NT
10x10	4Y29		R1QT	4Y31	4Y32	R1QR		R1RA			R1QV	
10x10 PC	4Y39											
10x10	94D9		R1QH	94E1	94E2	R1QF		R1QP			R1QJ	
10x10 PC	94F1											
10x30	R1U8		R1U9		R1UA	R1UB		R1UC		R1VD	R1UD	
10x30	R1UT		R1UU		R1UV	R1UW		R1UX		R1UY	R1UZ	
10x30 DIAMANTATO	R1TW				R1TX	R1TY		R1TZ				
20x20 INCISO 1	RV60					R1SM						
20x20 INCISO 1	RW09					R1RZ						
20x20 INCISO 2	RV53					R1SN					R1SR	
20x20 INCISO 2	RW02					R1SA						
20x20 R9	R1PG		R1PS	R1PW				R1PV				
20x20 R10 B	R1PY		R1PZ	R1QD				R1QC				
10x10 R12 GRIP	94G4											
10x10 R12 GRIP PC	94H0											

	SMERALDO	TURCHESE	TOPAZIO	OCEANO	GIALLO	ARANCIO	RUBINO	BOX			PALLET			GRUPPO EN	
									M ²	KG		M ²	KG		≠ mm
	R1PN	R1PP	R1PM	R1PI	R1PH	R1PB	R1PQ	40	1,60	19,48	75	120,00	1460,92	7	BIII EN 14411_L
	R1NW	R1NX	R1NV	R1NR	R1NQ	R1NK	R1NY	37	1,48	19,24	75	111,00	1443,06	7,5	BIII EN 14411_L
		R1RB		R1QY	R1QX	R1QS	R1QZ	100	1,00	13,10	72	72,00	943,15	7	BIIb EN 14411_K
								96	1,00	12,96	66	66,02	855,64	7	BIIb EN 14411_K
		R1QQ		R1QM	R1QL	R1QG	R1QN	100	1,00	12,10	72	72,00	871,25	7	BIIa EN 14411_J
								96	1,00	12,96	66	66,02	855,64	7	BIIa EN 14411_J
		R1UE		R1UF	R1UG		R1UI	34	1,02	13,96	66	67,32	921,43	7,5	BIIb EN 14411_K
		R1V0		R1VA	R1VB		R1VC	36	1,08	16,87	66	71,28	1113,58	7,5	BIIa EN 14411_J
		R1U5		R1U7				28	0,84	14,80	66	55,44	976,91	9*	BIIb EN 14411_K
								18	0,72	9,36	93	66,96	870,48	7	BIII EN 14411_L
								18	0,72	9,11	93	66,96	847,05	7,5	BIII EN 14411_L
				R1SV	R1ST	R1SP	R1SX	18	0,72	9,36	93	66,96	870,48	7	BIII EN 14411_L
								18	0,72	9,11	93	66,96	847,05	7,5	BIII EN 14411_L
								30	1,20	20,28	54	64,80	1095,15	8	BIIb EN 14411_H
				R1QA				30	1,20	20,28	54	64,80	1095,15	8	BIIb EN 14411_H
								100	1,00	12,10	72	72,00	871,25	7	BIIa EN 14411_J
								96	1,00	12,96	66	66,02	855,64	7	BIIa EN 14411_J

tile

book

G R E S F I N E P O R C E L L A N A T O C O L O R A T O I N M A S S A

Colorbody fine porcelain stoneware
Durchgefärbtes feinsteinzeug
Grès cérame fin coloré dans la masse
Gres porcelánico fino coloreado en toda la masa
Гомогенный мелкозернистый керамогранит



Rewind Collection



gres fine porcellanato colorato in massa

gres fine porcellanato colorato in massa - rettificato monocalibro / colorbody fine porcelain stoneware - rectified monocaliber/ durchgefärbtes feinsteinzeug - rektifiziert, in einem werkmaß / grès cérame fin coloré dans la masse - rectifié monocalibre / gres porcelánico fino coloreado en toda la masa - rectificado monocalibre / гомогенный мелкозернистый керамогранит - ректифицированный монокалиберный
21x18,2
gres porcellanato / porcelain stoneware / feinsteinzeug / grès cérame émaillé / gres porcelánico / керамогранит

Rewind

90x90 60x120 75x75 60x60 30x60 45x45 21x18,2



gres fine porcellanato colorato in massa

gres fine porcellanato colorato in massa - rettificato monocalibro / colorbody fine porcelain stoneware - rectified monocaliber/ durchgefärbtes feinsteinzeug - rektifiziert, in einem werkmaß / grès cérame fin coloré dans la masse - rectifié monocalibre / gres porcelánico fino coloreado en toda la masa - rectificado monocalibre / гомогенный мелкозернистый керамогранит - ректифицированный монокалиберный
 21x18,2
gres porcellanato / porcelain stoneware / feinsteinzeug / grès cérame émaillé / gres porcelánico / керамогранит

Rewind


90x90 60x120 75x75 60x60 30x60 45x45 21x18,2




H



R4DX Rewind Vanilla rettificato




R4AY Rewind Vanilla rettificato




R4KL Rewind Vanilla rettificato



R4CF Rewind Vanilla rettificato



R4AS Rewind Vanilla rettificato



R4JX Rewind Vanilla rettificato




H



R4DY Rewind Polvere rettificato




R4AZ Rewind Polvere rettificato



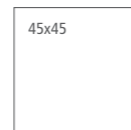
R4KM Rewind Polvere rettificato



R4CG Rewind Polvere rettificato



R4AT Rewind Polvere rettificato




R4JY Rewind Polvere rettificato



H



R4KN Rewind Peltro rettificato




R4JZ Rewind Peltro rettificato



R4CA Rewind Peltro rettificato



R4CH Rewind Peltro rettificato



R4AU Rewind Peltro rettificato



R4CM Rewind Vanilla
21x18,2

H



R4CN Rewind Polvere
21x18,2

H



R4CP Rewind Peltro
21x18,2

H

gres fine porcellanato colorato in massa - rettificato monocalibro / colorbody fine porcelain stoneware - rectified monocaliber/ durchgefärbtes feinsteinzeug - rektifiziert, in einem werkmaß / grès cérame fin coloré dans la masse - rectifié monocalibre / gres porcelánico fino coloreado en toda la masa - rectificado monocalibre / гомогенный мелкозернистый керамогранит - ректифицированный монокалиберный
21x18,2
gres porcellanato / porcelain stoneware / feinsteinzeug / grès cérame émaillé / gres porcelánico / керамогранит

Rewind


90x90 60x120 75x75 60x60 30x60 45x45 21x18,2




H



R4EA Rewind Corda rettificato




R4CE Rewind Corda rettificato




R4KR Rewind Corda rettificato



R4CL Rewind Corda rettificato



R4AX Rewind Corda rettificato



R4KD Rewind Corda rettificato




H



R4DZ Rewind Argilla rettificato




R4CD Rewind Argilla rettificato




R4QK Rewind Argilla rettificato



R4CK Rewind Argilla rettificato




R4AW Rewind Argilla rettificato



R4KC Rewind Argilla rettificato




H




R4KP Rewind Tabacco rettificato




R4CC Rewind Tabacco rettificato



R4KA Rewind Tabacco rettificato



R4CJ Rewind Tabacco rettificato



R4AV Rewind Tabacco rettificato



R4CS Rewind Corda
21x18,2

H



R4CR Rewind Argilla
21x18,2

H



R4CQ Rewind Tabacco
21x18,2

H

gres fine porcellanato colorato in massa

gres fine porcellanato colorato in massa - rettificato monocalibro / colorbody fine porcelain stoneware - rectified monocaliber/ durchgefärbtes feinsteinzeug - rektifiziert, in einem werkmaß / grès cérame fin coloré dans la masse - rectifié monocalibre / gres porcelánico fino coloreado en toda la masa - rectificado monocalibre / гомогенный мелкозернистый керамогранит - ректифицированный монокалиберный

21x18,2

gres porcellanato / porcelain stoneware / feinsteinzeug / grès cérame émaillé / gres porcelánico / керамогранит

Rewind

90x90 60x120 75x75 60x60 30x60 45x45 21x18,2

Abbinabile ai fondi / Matching with colours / Mit den Grundfliesen kombinierbar / Peut s'associer aux carreaux de base de couleurs / Puede combinarse con los fondos / Сочетается с фоновой плиткой: Vanilla, Polvere, Peltro




R4DT Rewind Decoro geometrico Vanilla*
21x18,2

Abbinabile ai fondi / Matching with colours / Mit den Grundfliesen kombinierbar / Peut s'associer aux carreaux de base de couleurs / Puede combinarse con los fondos / Сочетается с фоновой плиткой: Corda, Tabacco, Argilla



R4DU Rewind Decoro geometrico Corda*
21x18,2



R4DV Rewind Decoro cementine**
21x18,2

pavimenti abbinati / matching floor tiles / passende bodenbeläge / revêtements de sol assorti / pavimentos combinados / комбинированный полы

REWIND																		
	Vanilla	Polvere	Peltro	Corda	Argilla	Tabacco												
WOODPLACE (pag. 206)																		
	Bianco Antico	Caramel	Cognac	Sughero	Caffè	Bianco Antico	Cognac	Sughero	Bianco Antico	Cognac	Sughero	Bianco Antico	Cognac	Sughero	Caffè	Cognac	Sughero	Caffè

tech info

★

18 diversi soggetti / 18 different motifs / 18 verschiedene Motive / 18 sujets différents / 18 temas diferentes / 18 различных рисунка

★★

13 diversi soggetti / 13 different motifs / 13 verschiedene Motive / 13 sujets différents / 13 temas diferentes / 13 различных рисунка

★★★

Battiscopa ottenuto da taglio del fondo / Skirting cut from plain tile / Aus Grundfliese geschnittener Sockel / Plinthe obtenue par découpe du fond / Rodapié obtenido mediante corte del fondo / Плинтус, полученный методом нарезания фоновой плитки

★★★★

Battiscopa ottenuto per pressatura Pressed skirting tile / Gepresster Sockel / Plinthe obtenue par pressage / Rodapié obtenido mediante prensado / Плинтус, полученный в результате прессовки

pezzi speciali / trims / spezialteile / pièces spéciales / piezas especiales / специальные изделия



BT.B.C.***
7x75



BT.B.C.***
7x60



BT.B.C.****
8x45

Rewind Vanilla	R4EU	R4EN	R4KE
Rewind Polvere	R4EV	R4EP	R4KF
Rewind Peltro	R4EW	R4EQ	R4KG
Rewind Corda	R4EZ	R4ET	R4KK
Rewind Argilla	R4EY	R4ES	R4KJ
Rewind Tabacco	R4EX	R4ER	R4KH



GR.*****
32,5x60

Rewind Vanilla	R4FX
Rewind Polvere	R4FY
Rewind Peltro	R4FZ
Rewind Corda	R4GA
Rewind Argilla	R4G8
Rewind Tabacco	R4G5

★★★★★

Assemblato (pag. 292) / Two-piece L-tile (page 292) / Randstein zweiteilig (S. 292) / Assemblé (page 292) / Montado (pág. 292) / Собранный (стр. 292)



Ragno è un brand di Marazzi Group S.r.l. che è membro del Green Building Council Italia, associazione che promuove la cultura dell'edilizia sostenibile energeticamente efficiente, rispettosa dell'ambiente contribuendo a migliorare la qualità della vita dei cittadini attraverso lo standard di certificazione Leed®.

Rewind grazie al contenuto di materiale riciclato contribuisce al raggiungimento dei crediti LEED / Thanks to its recycled material content, Rewind is eligible for LEED credits / Rewind trägt durch seinen hohen Recyclinganteil zur Zuerkennung der LEED®-Punkte / Avec son contenu recyclé, Rewind permet d'obtenir les crédits LEED / Gracias a contener material reciclado, Rewind contribuye a la consecución de los créditos LEED / Благодаря содержанию повторно использованного материала коллекция Rewind помогает набрать кредиты LEED

imballi / packaging / verpackungen / emballages / embalajes / упаковки

Scatole / Box / Karton / Boite / Caja / Коробки

Pallet / Pallet / Palette / Palette / Pallet / Паллет



M²

KG



M²

KG

≠ mm

fondi / plain tiles / grundfliesen / fonds / fondos / фоновая плитка	Box	M ²	KG	Pallet	M ²	KG	≠ mm
90x90	2	1,62	41,90	18	29,16	754,30	10,5
60x120	2	1,44	33,57	30	43,20	1009,82	10
75x75	2	1,13	26,45	42	47,25	1111,02	10
60x60	3	1,08	26,22	40	43,20	1048,82	10
30x60	5	0,90	21,88	48	43,20	1050,02	10
45x45	5	1,01	20,00	33	33,41	662,19	9
21x18,2	16	0,46	9,64	100	45,86	963,88	9,5

decori / decorative pieces / dekore / décor / decoraciones / декоры	Box	M ²	KG	Pallet	M ²	KG	≠ mm
21x18,2	16	0,46	9,64	100	45,86	963,88	9,5

pezzi speciali / trims / spezialteile / pièces spéciales / piezas especiales / специальные изделия	Box	M ²	KG	Pallet	M ²	KG	≠ mm
32,5x60	GR	4	0,78	21,07			
7x75	BT.B.C.	14	10,50 ml	18,87			10
7x60	BT.B.C.	15	9,00 ml	18,18			10
8x45	BT.B.C.	30	13,50 ml	21,30			8,2



R4EM Rewind XT20 Corda 60x60



R4EJ Rewind XT20 Polvere
60x60

R4HP Rewind XT20 Polvere rettificato
59,5x59,5



R4EK Rewind XT20 Peltro
60x60

R4HQ Rewind XT20 Peltro rettificato
59,5x59,5



R4EL Rewind XT20 Argilla
60x60

R4HR Rewind XT20 Argilla rettificato
59,5x59,5



R4EM Rewind XT20 Corda
60x60

R4HS Rewind XT20 Corda rettificato
59,5x59,5



tech info



Ragno è un brand di Marazzi Group S.r.l. che è membro del Green Building Council Italia, associazione che promuove la cultura dell'edilizia sostenibile energeticamente efficiente, rispettosa dell'ambiente contribuendo a migliorare la qualità della vita dei cittadini attraverso lo standard di certificazione Leed®.

Rewind XT20 grazie al contenuto di materiale riciclato contribuisce al raggiungimento dei crediti LEED / Thanks to its recycled material content, Rewind XT20 is eligible for LEED credits / Rewind XT20 trägt durch seinen hohen Recyclinganteil zur Zuerkennung der LEED®-Punkte / Avec son contenu recyclé, Rewind XT20 permet d'obtenir les crédits LEED / Gracias a contener material reciclado, Rewind XT20 contribuye a la consecución de los créditos LEED / Благодаря содержанию повторно использованного материала коллекция Rewind XT20 помогает набрать кредиты LEED

imballi / packaging / verpackungen / emballages / embalajes / упаковки

Scatole / Box / Karton / Boîte / Caja / Коробки	Pallet / Pallet / Palette / Palette / Поддон	M ²	KG	M ²	KG	≠ mm
---	--	----------------	----	----------------	----	------

fondi / plain tiles / grundfliesen / fonds / fondos / фоновая плитка

60x60	2	0,72	34,79	32	23,04	1113,34	20
60x60 rettificato	2	0,72	33,73	32	23,04	1079,50	20

Beige, Greige, Fango, Grigio, Nero

gres fine porcellanato colorato in massa - rettificato monocalibro / colorbody fine porcelain stoneware - rectified monocaliber/ durchgefärbtes feinsteinzeug - rektifiziert, in einem werkmaß / grès cérame fin coloré dans la masse - rectifié monocalibre / gres porcelánico fino coloreado en toda la masa - rectificado monocalibre / гомогенный мелкозернистый керамогранит - ректифицированный монокалиберный

Bianco

gres porcellanato - rettificato monocalibro / porcelain stoneware - rectified monocaliber / feinsteinzeug - rektifiziert, in einem werkmaß / grès cérame émaillé - rectifié monocalibre / gres porcelánico - rectificado monocalibre / керамогранит - ректифицированный монокалиберный

45x45

gres porcellanato / porcelain stoneware / feinsteinzeug / grès cérame émaillé / gres porcelánico / керамогранит

Concept

60x120 30x120 75x75 37,5x75 60x60 30x60 15x60 45x45



R288 Concept Grigio rettificato 60x60
R2AM Concept Decoro A Grigio 30x60
R2AN Concept Decoro B Grigio 30x60

gres fine porcellanato colorato in massa

Beige, Greige, Fango, Grigio, Nero

gres fine porcellanato colorato in massa - rettificato monocalibro / colorbody fine porcelain stoneware - rectified monocaliber/ durchgefärbtes feinsteinzeug - rektifiziert, in einem werkmaß / grès cérame fin coloré dans la masse - rectifié monocalibre / gres porcelánico fino coloreado en toda la masa - rectificado monocalibre / гомогенный мелкозернистый керамогранит - ректифицированный монокалиберный

Bianco

gres porcellanato - rettificato monocalibro / porcelain stoneware - rectified monocaliber / feinsteinzeug - rektifiziert, in einem werkmaß / grès cérame émaillé - rectifié monocalibre / gres porcelánico - rectificado monocalibre / керамогранит - ректифицированный монокалиберный

45x45

gres porcellanato / porcelain stoneware / feinsteinzeug / grès cérame émaillé / gres porcelánico / керамогранит

Concept


60x120 30x120 75x75 37,5x75 60x60 30x60 15x60 45x45



H



R2GR Concept Bianco rettificato




R284 Concept Bianco rettificato



R2JW Concept Bianco rettificato




R28D Concept Bianco rettificato




R3HV Concept Bianco rettificato



R28K Concept Bianco rettificato



R3HP Concept Bianco rettificato




R2XU Concept Bianco



H




R2GS Concept Beige rettificato



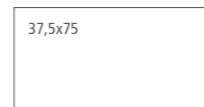
R285 Concept Beige rettificato



R2JX Concept Beige rettificato




R28E Concept Beige rettificato



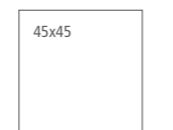
R3HW Concept Beige rettificato



R28L Concept Beige rettificato



R3HQ Concept Beige rettificato



R2XV Concept Beige



H




R2GT Concept Greige rettificato




R287 Concept Greige rettificato



R2JY Concept Greige rettificato




R28F Concept Greige rettificato



R3HX Concept Greige rettificato



R28M Concept Greige rettificato



R3HR Concept Greige rettificato



R2XW Concept Greige


G



H



R2GV Concept Fango rettificato



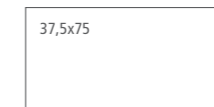
R28A Concept Fango rettificato



R2KA Concept Fango rettificato




R28H Concept Fango rettificato




R3HY Concept Fango rettificato



R28P Concept Fango rettificato



R3HS Concept Fango rettificato



R2WN Concept Fango

G

Beige, Greige, Fango, Grigio, Nero

gres fine porcellanato colorato in massa - rettificato monocalibro / colorbody fine porcelain stoneware - rectified monocaliber/ durchgefärbtes feinsteinzeug - rektifiziert, in einem werkmaß / grès cérame fin coloré dans la masse - rectifié monocallibre / gres porcelánico fino coloreado en toda la masa - rectificado monocallibre / гомогенный мелкозернистый керамогранит - ректифицированный монокалиберный

Bianco

gres porcellanato - rettificato monocalibro / porcelain stoneware - rectified monocaliber / feinsteinzeug - rektifiziert, in einem werkmaß / grès cérame émaillé - rectifié monocallibre / gres porcelánico - rectificado monocallibre / керамогранит - ректифицированный монокалиберный

45x45

gres porcellanato / porcelain stoneware / feinsteinzeug / grès cérame émaillé / gres porcelánico / керамогранит

Concept


60x120 30x120 75x75 37,5x75 60x60 30x60 15x60 45x45



H



R2GU Concept Grigio rettificato




R288 Concept Grigio rettificato



R2JZ Concept Grigio rettificato




R28G Concept Grigio rettificato




R3HZ Concept Grigio rettificato



R28N Concept Grigio rettificato



R3HT Concept Grigio rettificato




R2XX Concept Grigio



H




R2GW Concept Nero rettificato



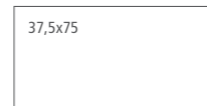
R28C Concept Nero rettificato



R2KC Concept Nero rettificato




R28J Concept Nero rettificato



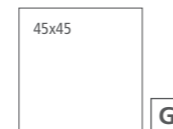
R3JO Concept Nero rettificato



R28Q Concept Nero rettificato




R3HU Concept Nero rettificato




R2WP Concept Nero


G



R2AT Concept Mosaico Bianco 30x30




R2AW Concept Mosaico Beige 30x30




R2AX Concept Mosaico Greige 30x30



R2AY Concept Mosaico Fango 30x30



R2AU Concept Mosaico Grigio 30x30



R2AV Concept Mosaico Nero 30x30

Beige, Greige, Fango, Grigio, Nero

gres fine porcellanato colorato in massa - rettificato monocalibro / colorbody fine porcelain stoneware - rectified monocaliber/ durchgefärbtes feinsteinzeug - rektifiziert, in einem werkmaß / grès cérame fin coloré dans la masse - rectifié monocalibre / gres porcelánico fino coloreado en toda la masa - rectificado monocalibre / гомогенный мелкозернистый керамогранит - ректифицированный монокалиберный

Bianco

gres porcellanato - rettificato monocalibro / porcelain stoneware - rectified monocaliber / feinsteinzeug - rektifiziert, in einem werkmaß / grès cérame émaillé - rectifié monocalibre / gres porcelánico - rectificado monocalibre / керамогранит - ректифицированный монокалиберный

45x45

gres porcellanato / porcelain stoneware / feinsteinzeug / grès cérame émaillé / gres porcelánico / керамогранит

Concept

60x120 30x120 75x75 37,5x75 60x60 30x60 15x60 45x45



R2HP Concept Muretto Bianco
30x60



R2HU Concept Muretto Fango
30x60



R2HS Concept Muretto Beige
30x60



R2HQ Concept Muretto Grigio
30x60



R2HT Concept Muretto Greige
30x60



R2HR Concept Muretto Nero
30x60




R2AH Concept Decoro Bianco*
15x60



R2AJ Concept Decoro Grigio*
15x60



R2AK Concept Decoro Beige*
15x60



R2AL Concept Decoro Greige*
15x60



Beige, Greige, Fango, Grigio, Nero

gres fine porcellanato colorato in massa - rettificato monocalibro / colorbody fine porcelain stoneware - rectified monocaliber/ durchgefärbtes feinsteinzeug - rektifiziert, in einem werkmaß / grès cérame fin coloré dans la masse - rectifié monocallibre / gres porcelánico fino coloreado en toda la masa - rectificado monocallibre / гомогенный мелкозернистый керамогранит - ректифицированный монокалиберный

Bianco

gres porcellanato - rettificato monocalibro / porcelain stoneware - rectified monocaliber / feinsteinzeug - rektifiziert, in einem werkmaß / grès cérame émaillé - rectifié monocallibre / gres porcelánico - rectificado monocallibre / керамогранит - ректифицированный монокалиберный

45x45

gres porcellanato / porcelain stoneware / feinsteinzeug / grès cérame émaillé / gres porcelánico / керамогранит



R2AP Concept Decoro A Beige**
30x60



R2AQ Concept Decoro B Beige**
30x60



R2AR Concept Decoro A Greige**
30x60



R2AS Concept Decoro B Greige**
30x60



R2AM Concept Decoro A Grigio**
30x60



R2AN Concept Decoro B Grigio**
30x60

rivestimenti coordinati / coordinated wall tiles / koordinierte wandfliesen / revêtements coordonnés / revestimientos coordinados / настенная плитка координированные

CONCEPT						
	Bianco	Beige	Greige	Fango	Grigio	Nero
CONCEPT 32,5x97,7 (pag. 18)						
	Bianco	Beige	Greige	Ruggine	Beige	Grigio

Concept

60x120 30x120 75x75 37,5x75 60x60 30x60 15x60 45x45

tech info

★

4 diversi soggetti
4 different motifs
4 verschiedene Motive
4 sujets différents
4 temas diferentes
4 различных рисунка

★★

La faccia più decorata (A) è ripetibile; la faccia più vuota (B) viene usata come chiusura. / The more elaborately decorated side (A) can be used recurrently; the plainer side (B) is for use as a closing element. / Die dekorierte Seite (A) ist wiederholbar; die Seite mit weniger Dekor (B) wird als Abschluss verwendet. / Le côté le plus décoré (A) peut être répété ; le côté le plus vide (B) est utilisé comme clôture. / La cara más decorada (A) es repetible; la cara más vacía (B) se usa como cierre. / Более украшенная сторона (A) повторяется; более пустая сторона (B) используется в качестве затвора.

★★★

Battiscopa ottenuto da taglio del fondo / Skirting cut from plain tile / Aus Grundfliese geschnittener Sockel / Plinthe obtenue par découpe du fond / Rodapié obtenido mediante corte del fondo / Плинтус, полученный методом нарезания фоновой плитки

★★★★

Battiscopa ottenuto per pressatura / Pressed skirting tile / Gepresster Sockel / Plinthe obtenue par pressage / Rodapié obtenido mediante prensado / Плинтус, полученный в результате прессовки

★★★★★

Assemblato (pag. 292) / Two-piece L-tile (page 292) / Randstein zweiteilig (S. 292) / Assemblé (page 292) / Montado (pág. 292) / Собранная (стр. 292)



Piastrelle con lieve variazione di tono e disegno
Tiles with slight colour and design variations
Fliesen mit einer leichten Änderung des Farbtons und des Musters
Carreaux avec une légère variation de ton et de motif
Azulejos con ligera variación de tonalidad y diseño
плитка с легким изменением оттенка и рисунка



Vedi Appendice pag. 299
See Appendix page 299
Siehe Anhang S. 299
Voir Annexe page 299
Véase la pág. 299 del Apéndice
Смотри приложение на стр. 299


pezzi speciali / trims / spezialteile / pièces spéciales / piezas especiales / специальные изделия



Concept Bianco	R3J1	R2CA	R2WQ	R2CH
Concept Beige	R3J2	R2CE	R2WT	R2CL
Concept Greige	R3J3	R2CF	R2RK	R2CM
Concept Fango	R3J4	R2CG	R2RM	R2CN
Concept Grigio	R3J5	R2CC	R2RL	R2CJ
Concept Nero	R3J7	R2CD	R2RN	R2CK



Mosaico con pellicola trasparente removibile applicata sulla superficie anteriore
Mosaic with removable clear film applied on the front
Mosaik mit vorderseitig angebrachter durchsichtiger Abziehfolie
Mosaïque avec film transparent amovible sur la face avant
Mosaico con película transparente extraíble aplicada sobre la superficie delantera
Мозаика с прозрачной снимаемой плёнкой, наносимой на переднюю поверхность



Mosaico assemblato su rete in fibra di vetro
Mosaic mesh - mounted on fibreglass
Auf Glasfasernetz geklebtes Mosaik
Mosaïque montée sur filet en fibre de verre
Mosaico emmallado sobre fibra de vidrio
Мозаика, собранная на сетке из стекловолокна

I formati 60x60 e 30x60 rettificati sono modulari se posati con fuga 2 mm. / The 60x60 and 30x60 rectified sizes can be used in modular combinations if laid with 2 mm joint. / Die rektifizierten Formate 60x60 und 30x60 sind bei Verlegung mit 2-mm-Fuge modular. / Les formats 60x60 et 30x60 rectifiés peuvent se combiner s'ils sont posés avec un joint de 2 mm. / Los formatos de 60 x 60 y de 30 x 60 rectificados son modulares si se colocan dejando juntas de 2 mm. / Обрезные форматы 60x60 и 30x60 могут укладываться модульно со швом 2 мм.



Ragno è un brand di Marazzi Group S.r.l. che è membro del Green Building Council Italia, associazione che promuove la cultura dell'edilizia sostenibile energeticamente efficiente, rispettosa dell'ambiente contribuendo a migliorare la qualità della vita dei cittadini attraverso lo standard di certificazione Leed®.

Concept grazie al contenuto di materiale riciclato contribuisce al raggiungimento dei crediti LEED / Thanks to its recycled material content, Concept is eligible for LEED credits / Concept trägt durch seinen hohen Recyclinganteil zur Zuerkennung der LEED®-Punkte / Avec son contenu recyclé, Concept permet d'obtenir les crédits LEED / Gracias a contener material reciclado, Concept contribuye a la consecución de los créditos LEED / Благодаря содержанию повторно использованного материала коллекция Concept помогает набрать кредиты LEED



CONCEPT 60x60
R284 - R285 - R287 - R28A - R288 - R28C


imballi / packaging / verpackungen / emballages / embalajes / упаковки

Scatole / Box / Karton / Boite / Caja / Коробки	Pallet / Pallet / Palette / Palette / Поддон
M ²	KG
M ²	KG
mm	


fondi / plain tiles / grundfliesen / fonds / fondos / фоновая плитка						
60x120	2	1,44	32,57	36	51,84	1172,00
30x120	3	1,08	26,54	20	21,60	530,97
75x75	2	1,12	24,12	42	47,25	1030,00
37,5x75	4	1,12	24,12	48	54,00	1180,00
60x60	3	1,08	22,12	40	43,20	884,88
30x60	6	1,08	21,02	48	51,84	1008,95
15x60	9	0,81	17,09	64	51,84	1093,67
45x45	5	1,01	20,50	33	33,41	656,04

decori / decorative pieces / dekore / décors / decoraciones / декоры						
30x60 muretto	4	0,72	17,06	27	19,43	460,82
30x60 decoro	4	0,72	12,67			
30x30 mosaico	4	0,36	9,60	80	28,80	767,99
15x60 decoro	4	0,36	6,34			

pezzi speciali / trims / spezialteile / pièces spéciales / piezas especiales / специальные изделия						
32,5x60 GR.	4	0,78	19,75			
7x75 BT.B.C.	14	10,50 ml	18,42			10
7x60 BT.B.C.	15	9,0 ml	15			9,5
8x45 BT.B.C.	30	13,50 ml	18,55			9



R45M Concept XT20 Grigio rettificato 60x60



R45P Concept XT20 Beige rettificato 60x60



R45N Concept XT20 Greige rettificato 60x60



R45M Concept XT20 Grigio rettificato 60x60



R45Q Concept XT20 Nero rettificato 60x60



tech info



*

Assemblato (pag. 293) / Two-piece L-tile (page 293) / Randstein zweiteilig (S. 293) / Assemblé (page 293) / Montado (pág. 293) / Собираемая (стр. 293) / Piastrelle con lieve variazione di tono e disegno / Tiles with slight colour and design variations / Fliesen mit einer leichten Änderung des Farbtons und des Musters / Carreaux avec une légère variation de ton et de motif / Azulejos con ligera variación de tonalidad y diseño / плитка с легким изменением оттенка и рисунка



Ragno è un brand di Marazzi Group S.r.l. che è membro del Green Building Council Italia, associazione che promuove la cultura dell'edilizia sostenibile energeticamente efficiente, rispettosa dell'ambiente contribuendo a migliorare la qualità della vita dei cittadini attraverso lo standard di certificazione Leed®.

Concept XT20 grazie al contenuto di materiale riciclato contribuisce al raggiungimento dei crediti LEED / Thanks to its recycled material content, Concept XT20 is eligible for LEED credits / Concept XT20 trägt durch seinen hohen Recyclinganteil zur Zuerkennung der LEED®-Punkte / Avec son contenu recyclé, Concept XT20 permet d'obtenir les crédits LEED / Gracias a contener material reciclado, Concept XT20 contribuye a la consecución de los créditos LEED / Благодаря содержанию повторно использованного материала коллекция Concept XT20 помогает набрать кредиты LEED

pezzi speciali / trims / spezialteile / pièces spéciales / piezas especiales / специальные изделия



E. ELLE*
15x60

Concept XT20 Beige	R45T
Concept XT20 Greige	R45S
Concept XT20 Grigio	R45R
Concept XT20 Nero	R45U

imballi / packaging / verpackungen / emballages / embalajes / упаковки

Scatole / Box / Karton / Boite / Caja / Коробки / Pallet / Pallet / Palette / Palette / Pallet / Поддон

	M ²	KG		M ²	KG	mm
--	----------------	----	--	----------------	----	----

fondi / plain tiles / grundfliesen / fonds / fondos / фоновая плитка						
60x60	2	0,72	32,00	32	23,04	1032,00 20


pezzi speciali / trims / spezialteile / pièces spéciales / piezas especiales / специальные изделия						
15x60	E. ELLE	2	0,18	5,16		

HIGH PERFORMANCE



R37T Landscape Sabbia rettificato 60x60
R38A Landscape Sabbia bocciardato rettificato 60x60

HIGH PERFORMANCE



H Naturale



R37M Landscape Crema rettificato



R37S Landscape Crema rettificato



R37X Landscape Crema rettificato



H Bocciardato



R389 Landscape Crema bocciardato rettificato



R38F Landscape Crema bocciardato rettificato




H Naturale



R37N Landscape Sabbia rettificato



R37T Landscape Sabbia rettificato



R37Y Landscape Sabbia rettificato



H Bocciardato



R38A Landscape Sabbia bocciardato rettificato



R38G Landscape Sabbia bocciardato rettificato



R3EZ Landscape Muretto Crema
30x60



R3EU Landscape Mosaico Crema
30x35



R3FA Landscape Muretto Sabbia
30x60



R3EV Landscape Mosaico Sabbia
30x35



HIGH PERFORMANCE



H Naturale



R37P Landscape Grigio rettificato



R37U Landscape Grigio rettificato



R37Z Landscape Grigio rettificato



H Bocciardato



R38C Landscape Grigio bocciardato rettificato



R38H Landscape Grigio bocciardato rettificato



H Naturale



R37Q Landscape Antracite rettificato



R37V Landscape Antracite rettificato



R382 Landscape Antracite rettificato



H Bocciardato



R38D Landscape Antracite bocciardato rettificato



R38J Landscape Antracite bocciardato rettificato



R3FC Landscape Muretto Grigio
30x60



R3FD Landscape Muretto Antracite
30x60



R3EW Landscape Mosaico Grigio
30x35



R3EX Landscape Mosaico Antracite
30x35




HIGH PERFORMANCE



H Naturale



R37R Landscape Nero rettificato



R37W Landscape Nero rettificato



R388 Landscape Nero rettificato



R3FE Landscape Muretto Nero
30x60



R3EY Landscape Mosaico Nero
30x35



H Bocciardato



R38E Landscape Nero bocciardato rettificato



R38K Landscape Nero bocciardato rettificato

R1KX Listello Metallo •
0,6x60

tech info

★

Battiscopa ottenuto da taglio del fondo
Skirting cut from plain tile
Aus Grundfliese geschnittener Sockel
Plinthe obtenue par découpe du fond
Rodapié obtenido mediante corte del fondo
Плинтус, полученный методом нарезания фоновой плитки

★★


Righe incise con becco civetta smaltato (pag. 292)
Scored stripes with glazed coved edge (page 292)
Randstein mit eingefrästen Rillen und glasiertem Halbrundstab (S. 292)
Bandes gravées avec bord rond émaillé (page 292)
Rayas grabadas con canto romo esmaltado (pág. 292)
С нарезными полосками и глазурированным закругленным краем (стр. 292)

★★★

Monolitico (pag. 293) / One-piece L-tile (page 293) / Randstein einteilig (S. 293) /
Monolithique (page 293) / Monolítico (pág. 293) / Монолитная (стр. 293)

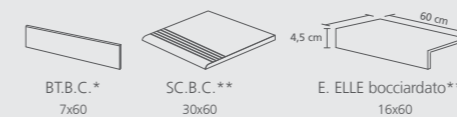
•

Vedi Appendice pag. 291 / See Appendix page 291 / Siehe Anhang S. 291 /
Voir Annexe page 291 / Véase la pág. 291 del Apéndice / Смотрите приложение на стр. 291



Mosaico assemblato su rete in fibra di vetro
Mosaic mesh - mounted on fibreglass
Auf Glasfasernetz geklebtes Mosaik
Mosaïque montée sur filet en fibre de verre
Mosaico enmallado sobre fibra de vidrio
Мозаика, собранная на сетке из стекловолоконна

pezzi speciali / trims / spezialteile / pièces spéciales /
piezas especiales / специальные изделия



	R3GZ	R3HE	R3HK
Landscape Crema	R3GZ	R3HE	R3HK
Landscape Sabbia	R3H8	R3HF	R3HL
Landscape Grigio	R3HA	R3HG	R3HM
Landscape Antracite	R3HC	R3HH	R3HN
Landscape Nero	R3HD	R3HJ	R3GH

I formati 60x60 e 30x60 rettificati sono modulari se posati con fuga 2 mm. / The 60x60 and 30x60 rectified sizes can be used in modular combinations if laid with 2 mm joint. / Die rektifizierten Formate 60x60 und 30x60 sind bei Verlegung mit 2-mm-Fuge modular. / Les formats 60x60 et 30x60 rectifiés peuvent se combiner s'ils sont posés avec un joint de 2 mm. / Los formatos de 60 x 60 y de 30 x 60 retificados son modulares si se colocan dejando juntas de 2 mm. / Обрезные форматы 60x60 и 30x60 могут укладываться модульно со швом 2 мм.



Vedi Appendice pag. 299
See Appendix page 299
Siehe Anhang S. 299
Voir Annexe page 299
Véase la pág. 299 del Apéndice
Смотри приложение на стр. 299



Ragno è un brand di Marazzi Group S.r.l. che è membro del Green Building Council Italia, associazione che promuove la cultura dell'edilizia sostenibile energeticamente efficiente, rispettosa dell'ambiente contribuendo a migliorare la qualità della vita dei cittadini attraverso lo standard di certificazione Leed®.

Landscape grazie al contenuto di materiale riciclato contribuisce al raggiungimento dei crediti LEED / Thanks to its recycled material content, Landscape is eligible for LEED credits / Landscape trägt durch seinen hohen Recyclinganteil zur Zuerkennung der LEED®-Punkte / Avec son contenu recyclé, Landscape permet d'obtenir les crédits LEED / Gracias a contener material reciclado, Landscape contribuye a la consecución de los créditos LEED / Благодаря содержанию повторно использованного материала коллекция Landscape помогает набрать кредиты LEED



LANDSCAPE 60x60
R37S - R37T - R37U - R37V - R37W

imballi / packaging / verpackungen / emballages /
embalajes / упаковки

	M ²	KG	M ²	KG	≠ mm
Scatole / Box / Karton / Boite / Caja / Коробки					
Pallet / Pallet / Palette / Palette / Pallet / Поддон					

fondi / plain tiles / grundfliesen / fonds / fondos / фоновая плитка						
60x120	2	1,44	34,96	30	43,20	1048,98
60x60	nat. / bocc.	3	1,08	26,66	40	43,20
30x60	nat. / bocc.	5	0,90	21,85	48	43,20
decori / decorative pieces / dekore / décors / decoraciones / декоры						
30x35	mosaico	4	0,42	9,33	60	25,20
30x60	muretto	4	0,72	18,16	33	23,76
0,6x60	L. metallo	6	0,02	4,80		

pezzi speciali / trims / spezialteile / pièces spéciales / piezas especiales / специальные изделия					
7x60	BT.B.C.	14	8,40	ml	14,74
30x60	SC.B.C.	5	0,90		22,01
16x60	E. ELLE	4	0,38		6,05

Le Pietre di Samarcanda

60x120 60x60 30x60



RH21 Khiva BG rettificato 60x60
RH29 Khiva BG rettificato 20x60

gres fine porcellanato colorato in massa

Le Pietre di Samarcanda


60x120 60x60 30x60



H



R7E3 Zinda BI rettificato



RH20 Zinda BI rettificato




RH24 Zinda BI rettificato



H



R7E5 Khiva BG rettificato



RH21 Khiva BG rettificato




RH25 Khiva BG rettificato



H



R7E6 Registan NO rettificato



RH22 Registan NO rettificato




RH26 Registan NO rettificato




G



R7E4 Timur GR rettificato



RH19 Timur GR rettificato



RH23 Timur GR rettificato

gres fine porcellanato colorato in massa - rettificato monocalibro / colorbody fine porcelain stoneware - rectified monocaliber/ durchgefärbtes feinsteinzeug - rektifiziert, in einem werkmaß / grès cérame fin coloré dans la masse - rectifié monocalibre / gres porcelánico fino coloreado en toda la masa - rectificado monocalibre / гомогенный мелкозернистый керамогранит - ректифицированный монокалиберный

Le Pietre di Samarcanda

60x120 60x60 30x60



RH75 Zinda Mosaico BI
30x60



RH52 Zinda Mosaico BI
30x30



RH76 Khiva Mosaico BG
30x60



RH53 Khiva Mosaico BG
30x30



RH77 Registan Mosaico NO
30x60



RH54 Registan Mosaico NO
30x30



RH74 Timur Mosaico GR
30x60



RH51 Timur Mosaico GR
30x30

tech info

*

Battiscopa ottenuto da taglio del fondo
Skirting cut from plain tile
Aus Grundfliese geschnittener Sockel
Plinthe obtenue par découpe du fond
Rodapié obtenido mediante corte del fondo
Плинтус, полученный методом нарезания фоновой плитки



Mosaico assemblato su rete in fibra di vetro
Mosaic mesh - mounted on fibreglass
Auf Glasfasernetz geklebtes Mosaik
Mosaïque montée sur filet en fibre de verre
Mosaico enmallado sobre fibra de vidrio
Мозаика, собранная на сетке из стекловолокна

I formati 60x60 e 30x60 rettificati sono modulari se posati con fuga 2 mm. / The 60x60 and 30x60 rectified sizes can be used in modular combinations if laid with 2 mm joint. / Die rektifizierten Formate 60x60 und 30x60 sind bei Verlegung mit 2-mm-Fuge modular. / Les formats 60x60 et 30x60 rectifiés peuvent se combiner s'ils sont posés avec un joint de 2 mm. / Los formatos de 60 x 60 y de 30 x 60 rectificadas son modulares si se colocan dejando juntas de 2 mm. / Обрезные форматы 60x60 и 30x60 могут укладываться модульно со швом 2 мм.

pezzi speciali / trims / spezialteile / pièces spéciales / piezas especiales / специальные изделия



BT.B.C.*
7x30

Zinda BI	ROCT
Khiva BG	ROCU
Registan NO	ROCV
Timur GR	ROCS



Vedi Appendice pag. 299
See Appendix page 299
Siehe Anhang S. 299
Voir Annexe page 299
Véase la pág. 299 del Apéndice
Смотри приложение на стр. 299



Ragno è un brand di Marazzi Group S.r.l. che è membro del Green Building Council Italia, associazione che promuove la cultura dell'edilizia sostenibile energeticamente efficiente, rispettosa dell'ambiente contribuendo a migliorare la qualità della vita dei cittadini attraverso lo standard di certificazione Leed®.

Le Pietre di Samarcanda grazie al contenuto di materiale riciclato contribuisce al raggiungimento dei crediti LEED / Thanks to its recycled material content, Le Pietre di Samarcanda is eligible for LEED credits / Le Pietre di Samarcanda trägt durch seinen hohen Recyclinganteil zur Zuerkennung der LEED®-Punkte / Avec son contenu recyclé, Le Pietre di Samarcanda permet d'obtenir les crédits LEED / Gracias a contener material reciclado, Le Pietre di Samarcanda contribuye a la consecución de los créditos LEED / Благодаря содержанию повторно использованного материала коллекция Le Pietre di Samarcanda помогает набрать кредиты LEED



LE PIETRE DI SAMARCANDA 60x60
RH20 - RH21 - RH22 - RH19

imballi / packaging / verpackungen / emballages / embalajes / упаковки

Scatole / Box / Karton / Boite / Caja / Коробки Pallet / Pallet / Palette / Palette / Pallet / Поддон



fondi / plain tiles / grundfliesen / fonds / fondos / фоновая плитка									
60x120	rettificato	2	1,44	36,30	30	43,20	1088,98	10,5	
60x60	rettificato	3	1,08	26,08	40	43,20	1043,33	10,5	
30x60	rettificato	5	0,90	21,58	48	43,20	1035,85	10,5	
decori / decorative pieces / dekore / décors / decoraciones / декоры									
30x60		5	0,90	24,35	21	18,90	511,35	10,5	
30x30		9	0,81	21,60	40	32,40	863,99	10,5	
pezzi speciali / trims / spezialteile / pièces spéciales / piezas especiales / специальные изделия									
7x30	BT.B.C.	50	15,00 ml	19,59				10,5	

Naturale

gres fine porcellanato doppio caricamento colorato in massa - rettificato monocalibro / double loading, full-body coloured fine porcelain stoneware - rectified monocaliber / durchgefärbtes feinsteinzeug mit doppelbestückung - geschliffen in einem werkmaß / grès cérame fin à double chargement coloré pleine masse - rectifié monocalibre / gres porcelánico fino de doble carga coloreado en toda la masa - rectificado monocalibre / тонкий керамогранит с двойным цветовым наполнением в массе -шлифовальная монокалибровка

Lux

gres fine porcellanato colorato in massa - rettificato monocalibro / colorbody fine porcelain stoneware - rectified monocaliber/ durchgefärbtes feinsteinzeug - rektifiziert, in einem werkmaß / grès cérame fin coloré dans la masse - rectifié monocalibre / gres porcelánico fino coloreado en toda la masa - rectificado monocalibre / однородный мелкозернистый керамогранит - ректифицированный монокалиберный

Lifestyle

60x120 60x60 30x60 15x60



HIGH PERFORMANCE_NATURALE



R26D Lifestyle Bianco Naturale rettificato 60x60

gres fine porcellanato colorato in massa

Naturale

gres fine porcellanato doppio caricamento colorato in massa - rettificato monocalibro / double loading, full-body coloured fine porcelain stoneware - rectified monocaliber / durchgefärbtes feinsteinzeug mit doppelbestückung - geschliffen in einem werkmaß / grès cérame fin à double chargement coloré pleine masse - rectifié monocalibre / gres porcelánico fino de doble carga coloreado en toda la masa - rectificado monocalibre / тонкий керамогранит с двойным цветовым наполнением в массе -шлифовальная монокалибровка


Lux

gres fine porcellanato colorato in massa - rettificato monocalibro / colorbody fine porcelain stoneware - rectified monocaliber/ durchgefärbtes feinsteinzeug - rektifiziert, in einem werkmaß / grès cérame fin coloré dans la masse - rectifié monocalibre / gres porcelánico fino coloreado en toda la masa - rectificado monocalibre / однородный мелкозернистый керамогранит - ректифицированный монокалиберный


HIGH PERFORMANCE_NATURALE



H Naturale



R28R Lifestyle Bianco Naturale rettificato
R25V Lifestyle Bianco Lux rettificato



R26D Lifestyle Bianco Naturale rettificato
R25Z Lifestyle Bianco Lux rettificato




R26M Lifestyle Bianco Naturale rettificato
R26H Lifestyle Bianco Lux rettificato




R26R Lifestyle Bianco Lux rettificato



H Naturale



R28S Lifestyle Beige Naturale rettificato
R25W Lifestyle Beige Lux rettificato



R26E Lifestyle Beige Naturale rettificato
R261 Lifestyle Beige Lux rettificato




R26N Lifestyle Beige Naturale rettificato
R26J Lifestyle Beige Lux rettificato




R26S Lifestyle Beige Lux rettificato



H Naturale



R28T Lifestyle Grigio Naturale rettificato
R25X Lifestyle Grigio Lux rettificato



R26F Lifestyle Grigio Naturale rettificato
R26A Lifestyle Grigio Lux rettificato




R26P Lifestyle Grigio Naturale rettificato
R26K Lifestyle Grigio Lux rettificato




R26T Lifestyle Grigio Lux rettificato



H Naturale



R28U Lifestyle Antracite Naturale rettificato
R25Y Lifestyle Antracite Lux rettificato



R26G Lifestyle Antracite Naturale rettificato
R26C Lifestyle Antracite Lux rettificato



R26Q Lifestyle Antracite Naturale rettificato
R26L Lifestyle Antracite Lux rettificato



R26U Lifestyle Antracite Lux rettificato

Naturale

gres fine porcellanato doppio caricamento colorato in massa - rettificato monocalibro / double loading, full-body coloured fine porcelain stoneware - rectified monocaliber / durchgefärbtes feinsteinzeug mit doppelbestückung - geschliffen in einem werkmaß / grès cérame fin à double chargement coloré pleine masse - rectifié monocalibre / grès porcelánico fino de doble carga coloreado en toda la masa - rectificado monocalibre / тонкий керамогранит с двойным цветовым наполнением в массе -шлифовальная монокалибровка

Lux

gres fine porcellanato colorato in massa - rettificato monocalibro / colorbody fine porcelain stoneware - rectified monocaliber/ durchgefärbtes feinsteinzeug - rektifiziert, in einem werkmaß / grès cérame fin coloré dans la masse - rectifié monocalibre / grès porcelánico fino coloreado en toda la masa - rectificado monocalibre / однородный мелкозернистый керамогранит - ректифицированный монокалиберный

HIGH PERFORMANCE_NATURALE




R2CV Lifestyle Mosaico Bianco Nat./Lux 30x30



R2CY Lifestyle Mosaico Beige Nat./Lux 30x30



R2CW Lifestyle Mosaico Grigio Nat./Lux 30x30



R2CX Lifestyle Mosaico Antracite Nat./Lux 30x30



R2CP Lifestyle Decoro Bianco Lux 15x60



R2CR Lifestyle Decoro Beige Lux 15x60



R2CQ Lifestyle Decoro Grigio Lux 15x60



R2CS Lifestyle Decoro Bianco Lux 15x60



R2CU Lifestyle Decoro Beige Lux 15x60



R2CT Lifestyle Decoro Antracite Lux 15x60



R1KX Listello Metallo • 0,6x60

Lifestyle

60x120 60x60 30x60 15x60

tech info



Mosaico assemblato su rete in fibra di vetro
Mosaic mesh - mounted on fibreglass
Auf Glasfasernetz geklebtes Mosaik
Mosaïque montée sur filet en fibre de verre
Mosaico enmallado sobre fibra de vidrio
Мозаика, собранная на сетке из стекловолоконна

★

Battiscopa ottenuto da taglio del fondo
Skirting cut from plain tile
Aus Grundfliese geschnittener Sockel
Plinthe obtenue par découpe du fond
Rodapié obtenido mediante corte del fondo
Плинтус, полученный методом нарезания фоновой плитки

★ ★

Assemblato (pag. 292)
Two-piece L-tile (page 292)
Randstein zweiteilig (S. 292)
Assemblé (page 292)
Montado (pág. 292)
Собранная (стр. 292)

•

Vedi Appendice pag. 291
See Appendix page 291
Siehe Anhang S. 291
Voir Annexe page 291
Véase la pág. 291 del Apéndice
Смотри приложение на стр. 291

I formati 60x60 e 30x60 rettificati sono modulari se posati con fuga 2 mm. / The 60x60 and 30x60 rectified sizes can be used in modular combinations if laid with 2 mm joint. / Die rektifizierten Formate 60x60 und 30x60 sind bei Verlegung mit 2-mm-Fuge modular. / Les formats 60x60 et 30x60 rectifiés peuvent se combiner s'ils sont posés avec un joint de 2 mm. / Los formatos de 60 x 60 y de 30 x 60 rectificadas son modulares si se colocan dejando juntas de 2 mm. / Обрезные форматы 60x60 и 30x60 могут укладываться модульно со швом 2 мм.

pezzi speciali / trims / spezialteile / pièces spéciales / piezas especiales / специальные изделия

	BT.B.C.*	GR.**	E.ELLE**		
	7x60	32,5x60	15x60x4		
	Nat. Lux	Nat. Lux	Nat.		
Lifestyle Bianco	R2CZ	R2DE	R2DJ	R2DZ	R2DN
Lifestyle Beige	R2DD	R2DH	R2DM	R2ED	R2DR
Lifestyle Grigio	R2DA	R2DF	R2DK	R2E7	R2DP
Lifestyle Antracite	R2DC	R2DG	R2DL	R2EC	R2DQ



Vedi Appendice pag. 299
See Appendix page 299
Siehe Anhang S. 299
Voir Annexe page 299
Véase la pág. 299 del Apéndice
Смотри приложение на стр. 299



Ragno è un brand di Marazzi Group S.r.l. che è membro del Green Building Council Italia, associazione che promuove la cultura dell'edilizia sostenibile energeticamente efficiente, rispettosa dell'ambiente contribuendo a migliorare la qualità della vita dei cittadini attraverso lo standard di certificazione Leed®.

Lifestyle grazie al contenuto di materiale riciclato contribuisce al raggiungimento dei crediti LEED / Thanks to its recycled material content, Lifestyle is eligible for LEED credits / Lifestyle trägt durch seinen hohen Recyclinganteil zur Zuerkennung der LEED®-Punkte / Avec son contenu recyclé, Lifestyle permet d'obtenir les crédits LEED / Gracias a contener material reciclado, Lifestyle contribuye a la consecución de los créditos LEED / Благодаря содержанию повторно использованного материала коллекция Lifestyle помогает набрать кредиты LEED



LIFESTYLE 60x60
R26D - R26E - R26F - R26G



Piastrelle con media variazione di tono e disegno
Tiles with medium colour and design variations
Fliesen mit einer mittelmäßigen Änderung des Farbtons und des Patterns
Carreaux avec une variation moyenne de ton et de motif
Azulejos con variación mediana de tonalidad y diseño
Плитка с изменением оттенка и рисунка средней степени

imballi / packaging / verpackungen / emballages / embalajes / упаковки

		Scatole / Box / Karton / Boite / Caja / Коробки	Pallet / Pallet / Palette / Palette / Pallet / Поддон	

fondi / plain tiles / grundfliesen / fonds / fondos / фоновая плитка								
60x120	Nat. / Lux	2	1,44	34,73	30	43,20	1041,97	10,5
60x60	Nat. / Lux	3	1,08	25,08	40	43,20	1003,42	10,5
30x60	Nat. / Lux	5	0,90	21,22	48	43,20	1028,51	10,5
15x60	Lux	8	0,72	19,20	64	46,08	1228,80	10,5

decori / decorative pieces / dekore / décors / decoraciones / декоры								
30x30	mosaico	4	0,36	9,60	80	28,80	767,99	10,5
15x60	decoro	4	0,36	8,00				
0,6x60	L	6	0,02	4,80				

pezzi speciali / trims / spezialteile / pièces spéciales / piezas especiales / специальные изделия								
32,5x60	GR.	4	0,78	19,75				
15x60	E.ELLE	4	0,36	5,68				
7x60	BT.B.C.	13	7,80 ml	13,52				10,5

gres fine porcellanato colorato in massa - rettificato monocalibro / colorbody fine porcelain stoneware - rectified monocaliber/ durchgefärbtes feinsteinzeug - rektifiziert, in einem werkmaß / grès cérame fin coloré dans la masse - rectifié monocalibre / gres porcelánico fino coloreado en toda la masa - rectificado monocalibre / гомогенный мелкозернистый керамогранит - ректифицированный монокалиберный

Symphony

Naturale 60x120 30x120 20x120 15x120 60x60 30x60 Lux 58x116 29x116 19,5x116 14,4x116 58x58 29x58



R3ZM Symphony Almond Lux rettificato 58x58
R41X Symphony Rosone C4 Almond Lux 116x116

gres fine porcellanato colorato in massa

Symphony

Naturale 60x120 30x120 20x120 15x120 60x60 30x60 Lux 58x116 29x116 19,5x116 14,4x116 58x58 29x58




60x120 Naturale
58x116 Lux

R41D Symphony Almond Naturale rettificato
R45H Symphony Almond Lux rettificato




30x120 Naturale
29x116 Lux

R3YC Symphony Almond Naturale rettificato
R3YQ Symphony Almond Lux rettificato



20x120 Naturale
19,5x116 Lux

R3YG Symphony Almond Naturale rettificato
R3YU Symphony Almond Lux rettificato



15x120 Naturale
14,4x116 Lux

R3YL Symphony Almond Naturale rettificato
R3YY Symphony Almond Lux rettificato



60x60 Naturale
58x58 Lux

R3ZD Symphony Almond Naturale rettificato
R3ZM Symphony Almond Lux rettificato




30x60 Naturale
29x58 Lux

R3ZH Symphony Almond Naturale rettificato
R3ZR Symphony Almond Lux rettificato

G Naturale

F Lux




R41T Symphony Mosaico Almond Nat. / Lux
30x35



60x120 Naturale
58x116 Lux

R41E Symphony Beige Naturale rettificato
R45J Symphony Beige Lux rettificato



30x120 Naturale
29x116 Lux

R3YD Symphony Beige Naturale rettificato
R3YR Symphony Beige Lux rettificato



20x120 Naturale
19,5x116 Lux

R3YH Symphony Beige Naturale rettificato
R3YV Symphony Beige Lux rettificato



15x120 Naturale
14,4x116 Lux

R3YM Symphony Beige Naturale rettificato
R3YZ Symphony Beige Lux rettificato



60x60 Naturale
58x58 Lux

R3ZE Symphony Beige Naturale rettificato
R3ZN Symphony Beige Lux rettificato



30x60 Naturale
29x58 Lux

R3ZJ Symphony Beige Naturale rettificato
R3ZS Symphony Beige Lux rettificato

G Naturale

F Lux



R41U Symphony Mosaico Beige Nat. / Lux
30x35

Symphony


Naturale 60x120 30x120 20x120 15x120 60x60 30x60 Lux 58x116 29x116 19,5x116 14,4x116 58x58 29x58




R41G Symphony Walnut Naturale rettificato
R45L Symphony Walnut Lux rettificato



R3YF Symphony Walnut Naturale rettificato
R3YT Symphony Walnut Lux rettificato



R3YK Symphony Walnut Naturale rettificato
R3YX Symphony Walnut Lux rettificato



R3YP Symphony Walnut Naturale rettificato
R3ZC Symphony Walnut Lux rettificato




R3ZG Symphony Walnut Naturale rettificato
R3ZQ Symphony Walnut Lux rettificato




R3ZL Symphony Walnut Naturale rettificato
R3ZU Symphony Walnut Lux rettificato

G Naturale

F Lux




R41W Symphony Mosaico Walnut Nat. / Lux
30x35




R41F Symphony Gray Naturale rettificato
R45K Symphony Gray Lux rettificato




R3YE Symphony Gray Naturale rettificato
R3YS Symphony Gray Lux rettificato



R3YJ Symphony Gray Naturale rettificato
R3YW Symphony Gray Lux rettificato



R3YN Symphony Gray Naturale rettificato
R3ZA Symphony Gray Lux rettificato




R3ZF Symphony Gray Naturale rettificato
R3ZP Symphony Gray Lux rettificato



R3ZK Symphony Gray Naturale rettificato
R3ZT Symphony Gray Lux rettificato

G Naturale

F Lux



R41V Symphony Mosaico Gray Nat. / Lux
30x35



gres fine porcellanato colorato in massa - rettificato monocalibro / colorbody fine porcelain stoneware - rectified monocaliber/ durchgefärbtes feinsteinzeug - rektifiziert, in einem werkmaß / grès cérame fin coloré dans la masse - rectifié monocalibre / gres porcelánico fino coloreado en toda la masa - rectificado monocalibre / гомогенный мелкозернистый керамогранит - ректифицированный монокалиберный

Symphony

Naturale
60x120 30x120 20x120 15x120 60x60 30x60

Lux
58x116 29x116 19,5x116 14,4x116 58x58 29x58

Abbinabile ai fondi / Matching with colours / Mit den Grundfliesen kombinierbar / Peut s'associer aux carreaux de base de couleurs / Puede combinarse con los fondos / Сочетается с фоновой плиткой:

Almond, Beige



R41X Symphony Rosone C4 Almond Lux
116x116

Abbinabile ai fondi / Matching with colours / Mit den Grundfliesen kombinierbar / Peut s'associer aux carreaux de base de couleurs / Puede combinarse con los fondos / Сочетается с фоновой плиткой:

Gray, Walnut

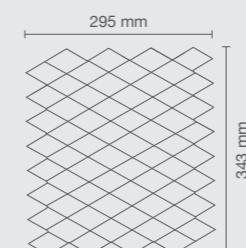


R41Y Symphony Rosone C4 Gray Lux
116x116

Versione Lux



tech info




Mosaico assemblato su rete in fibra di vetro
Mosaic mesh - mounted on fibreglass
Auf Glasfasernetz geklebtes Mosaik
Mosaïque montée sur filet en fibre de verre
Mosaico enmallado sobre fibra de vidrio
Мозаика, собранная на сетке из стекловолокна

★

Battiscopa ottenuto da taglio del fondo
Skirting cut from plain tile
Aus Grundfliese geschnittener Sockel
Plinthe obtenue par découpe du fond
Rodapié obtenido mediante corte del fondo
Плинтус, полученный методом нарезания фоновой плитки

I formati 60x60 e 30x60 rettificati sono modulari se posati con fuga 2 mm. / The 60x60 and 30x60 rectified sizes can be used in modular combinations if laid with 2 mm joint. / Die rektifizierten Formate 60x60 und 30x60 sind bei Verlegung mit 2-mm-Fuge modular. / Les formats 60x60 et 30x60 rectifiés peuvent se combiner s'ils sont posés avec un joint de 2 mm. / Los formatos de 60 x 60 y de 30 x 60 rectificados son modulares si se colocan dejando juntas de 2 mm. / Обрезные форматы 60x60 и 30x60 могут укладываться модульно со швом 2 мм.

pezzi speciali / trims / spezialteile / pièces spéciales / piezas especiales / специальные изделия



	R42F	R42K
Symphony Almond	R42F	R42K
Symphony Beige	R42G	R42L
Symphony Walnut	R42H	R42M
Symphony Gray	R42J	R42N



Ragno è un brand di Marazzi Group S.r.l. che è membro del Green Building Council Italia, associazione che promuove la cultura dell'edilizia sostenibile energeticamente efficiente, rispetta dell'ambiente contribuendo a migliorare la qualità della vita dei cittadini attraverso lo standard di certificazione Leed®.

Symphony grazie al contenuto di materiale riciclato contribuisce al raggiungimento dei crediti LEED / Thanks to its recycled material content, Symphony is eligible for LEED credits / Symphony trägt durch seinen hohen Recyclinganteil zur Zuerkennung der LEED®-Punkte / Avec son contenu recyclé, Symphony permet d'obtenir les crédits LEED / Gracias a contener material reciclado, Symphony contribuye a la consecución de los créditos LEED / Благодаря содержанию повторно использованного материала коллекция Symphony помогает набрать кредиты LEED



Piastrelle con media variazione di tono e disegno
Tiles with medium colour and design variations
Fliesen mit einer mittelmäßigen Änderung des Farbtons und des Musters
Carreaux avec une variation moyenne de ton et de motif
Azulejos con variación mediana de tonalidad y diseño
Плитка с изменением оттенка и рисунка средней степени

imballi / packaging / verpackungen / emballages / embalajes / упаковки

Scatole / Box / Karton / Boite / Caja / Коробки		Pallet / Pallet / Palette / Palette / Pallet / Поддон	
	M ²	KG	#

fondi / plain tiles / grundfliesen / fonds / fondos / фоновая плитка								
60x120	rettificato	2	1,44	34,73	30	43,20	1041,97	10,5
58x116	rettificato Lux	2	1,34	33,08	20	40,36	1017,00	10,5
30x120	rettificato	3	1,08	26,35	20	21,60	526,96	10,5
29x116	rettificato Lux	3	1,01	24,81	20	20,18	496,29	10,5
20x120	rettificato	3	0,72	16,95	40	28,80	678,13	10,5
19,5x116	rettificato Lux	3	0,68	16,69	48	32,57	800,90	10,5
15x120	rettificato	6	1,08	27,40	40	43,20	1060,80	10,5
14,4x116	rettificato Lux	6	1,00	24,64	24	24,05	591,44	10,5
60x60	rettificato	3	1,08	26,39	40	43,20	1055,46	10,5
58x58	rettificato Lux	3	1,01	22,96	32	32,29	734,63	10,5
30x60	rettificato	5	0,90	21,51	48	43,20	1032,26	10,5
29x58	rettificato Lux	5	0,84	20,42	48	40,37	980,04	10,5

decori / decorative pieces / dekore / décors / decoraciones / декоры								
30x35	mosaico	4	0,42	9,33	60	25,20	560,00	10,5
116x116	rosone C4	1	1,44	34,14				

pezzi speciali / trims / spezialteile / pièces spéciales / piezas especiales / специальные изделия								
7x60	BT.B.C. Nat.	14	8,40 ml	15,56				10,5
7x58	BT.B.C. Lux	14	8,12 ml	14,56				10,5



R1AA Origini Marrone rettificato 20x120
R1AH Origini Marrone rettificato 15x120

gres fine porcellanato colorato in massa



H

R2FP Origini Mix Bianco*



15x120

R1AD Origini Bianco rettificato



20x120

R0ZW Origini Bianco rettificato



30x120

R2DW Origini Bianco rettificato



G

R2FQ Origini Mix Beige*




15x120

R1AE Origini Beige rettificato



20x120

R0ZX Origini Beige rettificato



30x120

R2DX Origini Beige rettificato



G

R2FS Origini Mix Miele*



15x120

R1AG Origini Miele rettificato



20x120

R0ZZ Origini Miele rettificato




30x120

R1AR Origini Miele rettificato




G

R2FR Origini Mix Teak*



15x120

R1AF Origini Teak rettificato




20x120

R0ZY Origini Teak rettificato



30x120


R2DY Origini Teak rettificato



R1AH Origini Marrone rettificato



R1AA Origini Marrone rettificato



R1AS Origini Marrone rettificato

G

R2FT Origini Mix Marrone*



R1DD Origini Mosaico 20x30



R1AJ Origini Wengè rettificato



R1AC Origini Wengè rettificato



R2EA Origini Wengè rettificato

G

R2FU Origini Mix Wengè*

tech info


*

Origini Mix formati composta da: 1 scatola da 6 pezzi formato 15x120 - 2 scatole da 3 pezzi formato 20x120 - 2 scatole da 3 pezzi formato 30x120; ogni codice è composto da: 46% di 30x120 - 31% di 20x120 - 23% di 15x120. / Origini size Mix including: 1 carton of 6 pieces in the 15x120 size - 2 cartons of 3 pieces in the 20x120 size - 2 cartons of 3 pieces in the 30x120 size; every code includes: 46% of 30x120 - 31% of 20x120 - 23% of 15x120. / Origini Formatmix besteht aus: 1 Schachtel mit 6 Stück im Format 15x120 - 2 Schachteln mit 3 Stück im Format 20x120 - 2 Schachteln mit 3 Stück im Format 30x120; jeder Bestellcode besteht aus: 46% im Format 30x120 - 31% im Format 20x120 - 23% im Format 15x120. / Origini Mix mélange de formats composé de : 1 boîte de 6 pièces format 15x120 - 2 boîtes de 3 pièces format 20x120 - 2 boîtes de 3 pièces format 30x120 ; chaque code comprend : 46 % de 30x120 - 31 % de 20x120 - 23 % de 15x120. / Origini Mix, mezcla de formatos compuesta por: 1 caja de 6 unidades de formato 15x120 - 2 cajas de 3 unidades de formato 20x120 - 2 cajas de 3 unidades de formato 30x120; cada código está compuesto por: 46% de 30x120 - 31% de 20x120 - 23% de 15x120. / Origini Mix, представляющая собой смесь форматов, состоит из: 1 коробки на 6 штук форматом 15x120 - 2 коробки на 3 штуки форматом 20x120 - 2 коробки на 3 штуки форматом 30x120; каждый код состоит из: 30x120 составляют 46% - 20x120 составляют 31% - 15x120 составляют 23%.

**

Battiscopa ottenuto da taglio del fondo
Skirting cut from plain tile
Aus Grundfliese geschnittener Sockel
Plinthe obtenue par découpe du fond
Rodapié obtenido mediante corte del fondo
Плинтус, полученный методом нарезания фоновой плитки

Assemblato (pag. 292)
Two-piece L-tile (page 292)
Randstein zweiteilig (S. 292)
Assemblé (page 292)
Montado (pág. 292)
Собранная (стр. 292)



Mosaico assemblato con tratto plastico
Spot-bonded mosaic
Punktverklebtes Mosaik
Mosaïque montée avec trait de colle
Mosaico colocado aplicando cola plástica
Мозаика с сегментами, выполненными из пластмассы -
Мозаика, собранная на клеевой точке



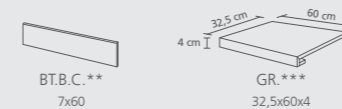
Ragno è un brand di Marazzi Group S.r.l. che è membro del Green Building Council Italia, associazione che promuove la cultura dell'edilizia sostenibile energeticamente efficiente, rispettosa dell'ambiente contribuendo a migliorare la qualità della vita dei cittadini attraverso lo standard di certificazione Leed®.

Origini grazie al contenuto di materiale riciclato contribuisce al raggiungimento dei crediti LEED / Thanks to its recycled material content, Origini is eligible for LEED credits / Origini trägt durch seinen hohen Recyclinganteil zur Zuerkennung der LEED®-Punkte / Avec son contenu recyclé, Origini permet d'obtenir les crédits LEED / Gracias a contener material reciclado, Origini contribuye a la consecución de los créditos LEED / Благодаря содержанию повторно использованного материала коллекция Origini помогает набрать кредиты LEED

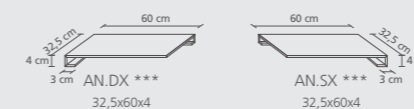


ORIGINI 30x120
R2DW - R2DX - R1AR - R2DY - R1AS - R2EA

pezzi speciali / trims / spezialteile / pièces spéciales / piezas especiales / специальные изделия



Origini Bianco	R1EV	R24T
Origini Beige	R1EW	R24U
Origini Miele	R1EY	R24W
Origini Teak	R1EX	R24V
Origini Marrone	R1EZ	R24X
Origini Wengè	R1FA	R24Y



Origini Bianco	R24F	R24M
Origini Beige	R24G	R24N
Origini Miele	R24J	R24Q
Origini Teak	R24H	R24P
Origini Marrone	R24K	R24R
Origini Wengè	R24L	R24S

imballi / packaging / verpackungen / emballages / embalajes / упаковки

Scatole / Box / Karton / Boite / Caja / Коробки
Pallet / Pallet / Palette / Palette / Pallet / Поддон



fondi / plain tiles / grundfliesen / fonds / fondos / фоновая плитка		Scatole / Box / Karton / Boite / Caja / Коробки		Pallet / Pallet / Palette / Palette / Pallet / Поддон		mm		
		M ²	KG	M ²	KG			
30x120	Fondo	3	1,08	26,55	20	21,60	530,97	10,5
20x120		3	0,72	17,97	40	28,80	718,92	10,5
15x120		6	1,08	26,52	40	43,80	1060,80	10,5
decori / decorative pieces / dekore / décors / decoraciones / декоры		Scatole / Box / Karton / Boite / Caja / Коробки		Pallet / Pallet / Palette / Palette / Pallet / Поддон		mm		
		M ²	KG	M ²	KG			
20x30	mosaico	6	0,36	10,14				
pezzi speciali / trims / spezialteile / pièces spéciales / piezas especiales / специальные изделия		Scatole / Box / Karton / Boite / Caja / Коробки		Pallet / Pallet / Palette / Palette / Pallet / Поддон		mm		
		M ²	KG	M ²	KG			
32,5x60x4	GR.	4	0,72	17,70				
32,5x60x4	AN.DX./SX.	2	0,36	8,81				
7x60	BT.B.C.	13	7,80 ml	13,00				10,5

Woodliving

30x120 20x120 15x120



R3ZZ Woodliving Rovere Biondo rettificato 30x120
R40F Woodliving Rovere Biondo rettificato 20x120
R40L Woodliving Rovere Biondo rettificato 15x120

gres fine porcellanato colorato in massa



15x120

R40L Woodliving Rovere Biondo rettificato



20x120

R40F Woodliving Rovere Biondo rettificato



30x120

R3ZZ Woodliving Rovere Biondo rettificato

G



15x120

R40K Woodliving Rovere Scuro rettificato



20x120


R40E Woodliving Rovere Scuro rettificato



30x120


R3ZY Woodliving Rovere Scuro rettificato

G



15x120

R40J Woodliving Rovere Tortora rettificato



20x120


R40D Woodliving Rovere Tortora rettificato



30x120

R3ZX Woodliving Rovere Tortora rettificato

G



15x120

R40G Woodliving Rovere Ghiaccio rettificato



20x120

R40A Woodliving Rovere Ghiaccio rettificato



30x120

R3ZV Woodliving Rovere Ghiaccio rettificato

G

R43W Woodliving Mix Rovere Biondo*



R40R Woodliving Mosaico Rovere Biondo
33x30

R43Z Woodliving Mix Rovere Scuro*



R40Q Woodliving Mosaico Rovere Scuro
33x30

R44A Woodliving Mix Rovere Tortora*



R40P Woodliving Mosaico Rovere Tortora
33x30

R43Y Woodliving Mix Rovere Ghiaccio*



R40M Woodliving Mosaico Rovere Ghiaccio
33x30

gres fine porcellanato colorato in massa - rettificato monocalibro / colorbody fine porcelain stoneware - rectified monocaliber / durchgefärbtes feinsteinzeug - rektifiziert, in einem werkmaß / grès cérame fin coloré dans la masse - rectifié monocalibre / gres porcelánico fino coloreado en toda la masa - rectificado monocalibre / гомогенный мелкозернистый керамогранит - ректифицированный монокалиберный



15x120

R40H Woodliving Rovere Fumo rettificato



20x120

R40C Woodliving Rovere Fumo rettificato



30x120

R3ZW Woodliving Rovere Fumo rettificato

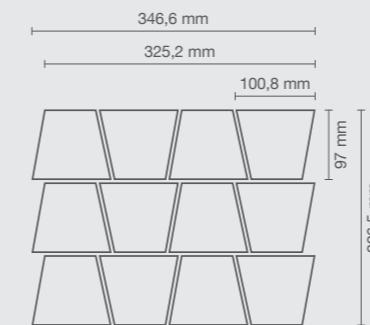


R43X Woodliving Mix Rovere Fumo*



R40N Woodliving Mosaico Rovere Fumo
33x30

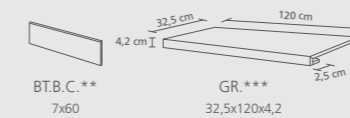
tech info



Mosaico assemblato su rete in fibra di vetro
Mosaic mesh - mounted on fibreglass
Auf Glasfasernetz geklebtes Mosaik
Mosaïque montée sur filet en fibre de verre
Mosaico enmallado sobre fibra de vidrio
Мозаика, собранная на сетке из стекловолокна

Woodliving Mix formati composta da: 1 scatola da 6 pezzi formato 15x120 - 2 scatole da 3 pezzi formato 20x120 - 2 scatole da 3 pezzi formato 30x120; ogni codice è composto da: 46% di 30x120 - 31% di 20x120 - 23% di 15x120. / Woodliving size Mix including: 1 carton of 6 pieces in the 15x120 size - 2 cartons of 3 pieces in the 20x120 size - 2 cartons of 3 pieces in the 30x120 size; every code includes: 46% of 30x120 - 31% of 20x120 - 23% of 15x120. / Woodliving Formatmix besteht aus: 1 Schachtel mit 6 Stück im Format 15x120 - 2 Schachteln mit 3 Stück im Format 20x120 - 2 Schachteln mit 3 Stück im Format 30x120; jeder Bestellcode besteht aus: 46% im Format 30x120 - 31% im Format 20x120 - 23% im Format 15x120. / Woodliving Mix mélange de formats composé de : 1 boîte de 6 pièces format 15x120 - 2 boîtes de 3 pièces format 20x120 - 2 boîtes de 3 pièces format 30x120 ; chaque code comprend : 46 % de 30x120 - 31 % de 20x120 - 23 % de 15x120. / Woodliving Mix, mezcla de formatos compuesta por: 1 caja de 6 unidades de formato 15x120 - 2 cajas de 3 unidades de formato 20x120 - 2 cajas de 3 unidades de formato 30x120; cada código está compuesto por: 46% de 30x120 - 31% de 20x120 - 23% de 15x120. / Woodliving Mix, представляющая собой смесь форматов, состоит из: 1 коробки на 6 штук форматом 15x120 - 2 коробок на 3 штуки форматом 20x120 - 2 коробок на 3 штуки форматом 30x120; каждый код состоит из: 30x120 составляют 46% - 20x120 составляют 31% - 15x120 составляют 23%.

pezzi speciali / trims / spezialteile / pièces spéciales / piezas especiales / специальные изделия



	BT.B.C.*** 7x60	GR.*** 32,5x120x4,2
Woodliving Rovere Ghiaccio	R40S	R40X
Woodliving Rovere Fumo	R40T	R40Y
Woodliving Rovere Tortora	R40U	R40Z
Woodliving Rovere Scuro	R40V	R41A
Woodliving Rovere Biondo	R40W	R41C

Battiscopa ottenuto da taglio del fondo
Skirting cut from plain tile
Aus Grundfliese geschnittener Sockel
Plinthe obtenue par découpe du fond
Rodapié obtenido mediante corte del fondo
Плинтус, полученный методом нарезания фоновой плитки

Assemblato (pag. 292)
Two-piece L-tile (page 292)
Randstein zweiteilig (S. 292)
Assemblé (page 292)
Montado (pág. 292)
Собранная (стр. 292)



Ragno è un brand di Marazzi Group S.r.l. che è membro del Green Building Council Italia, associazione che promuove la cultura dell'edilizia sostenibile energeticamente efficiente, rispettosa dell'ambiente contribuendo a migliorare la qualità della vita dei cittadini attraverso lo standard di certificazione Leed®.

Woodliving grazie al contenuto di materiale riciclato contribuisce al raggiungimento dei crediti LEED / Thanks to its recycled material content, Woodliving is eligible for LEED credits / Woodliving trägt durch seinen hohen Recyclinganteil zur Zuerkennung der LEED®-Punkte / Avec son contenu recyclé, Woodliving permet d'obtenir les crédits LEED / Gracias a contener material reciclado, Woodliving contribuye a la consecución de los créditos LEED / Благодаря содержанию повторно использованного материала коллекция Woodliving помогает набрать кредиты LEED



Piastrelle con lieve variazione di tono e disegno
Tiles with slight colour and design variations
Fliesen mit einer leichten Änderung des Farbtons und des Musters
Carreaux avec une légère variation de ton et de motif
Azulejos con ligera variación de tonalidad y diseño
плитка с легким изменением оттенка и рисунка

imballi / packaging / verpackungen / emballages / embalajes / упаковки

	Scatole / Box / Karton / Boite / Caja / Коробки			Pallet / Pallet / Palette / Palette / Pallet / Поддон		
	M ²	KG		M ²	KG	≠ mm

fondi / plain tiles / grundfliesen / fonds / fondos / фоновая плитка						
30x120	rettificato	3	1,08	25,60	20	21,60 548,00 10,5
20x120	rettificato	3	0,72	16,95	40	28,80 678,13 10,5
15x120	rettificato	6	1,08	26,52	40	43,20 1060,80 10,5
decori / decorative pieces / dekore / décors / decoraciones / декоры						
33x30	mosaico	4	0,39	9,93	60	23,76 595,92 10,5
pezzi speciali / trims / spezialteile / pièces spéciales / piezas especiales / специальные изделия						
7x60	BT.B.C.	14	8,40 ml	14,73		10,5
32,5x120x4,2	GR.	2	0,78	17,69		



R499 Woodplace Sughero 20x120



R48Z Woodplace Bianco Antico 20x120

R497 Woodplace Caramel 20x120

R498 Woodplace Cognac 20x120

R499 Woodplace Sughero 20x120

R49A Woodplace Caffé 20x120

gres fine porcellanato colorato in massa

tech info

*

Battiscopa ottenuto da taglio del fondo / Skirting cut from plain tile / Aus Grundfliese geschnittener Sockel / Plinthe obtenue par découpe du fond / Rodapié obtenido mediante corte del fondo / Плинтус, полученный методом нарезания фоновой плитки



Piastrelle con media variazione di tono e disegno / Tiles with medium colour and design variations / Fliesen mit einer mittelmäßigen Änderung des Farbtons und des Musters / Carreaux avec une variation moyenne de ton et de motif / Azulejos con variación mediana de tonalidad y diseño / Плитка с изменением оттенка и рисунка средней степени



Ragno è un brand di Marazzi Group S.r.l. che è membro del Green Building Council Italia, associazione che promuove la cultura dell'edilizia sostenibile energeticamente efficiente, rispettosa dell'ambiente contribuendo a migliorare la qualità della vita dei cittadini attraverso lo standard di certificazione Leed®.

Woodplace grazie al contenuto di materiale riciclato contribuisce al raggiungimento dei crediti LEED / Thanks to its recycled material content, Woodplace is eligible for LEED credits / Woodplace trägt durch seinen hohen Recyclinganteil zur Zuerkennung der LEED®-Punkte / Avec son contenu recyclé, Woodplace permet d'obtenir les crédits LEED / Gracias a contener material reciclado, Woodplace contribuye a la consecución de los créditos LEED / Благодаря содержанию повторно использованного материала коллекция Woodplace помогает набрать кредиты LEED

pezzi speciali / trims / spezialteile / pièces spéciales / piezas especiales / специальные изделия



BT.B.C.*
6x60

Woodplace Bianco Antico	R49C
Woodplace Caramel	R49D
Woodplace Cognac	R49E
Woodplace Sughero	R49F
Woodplace Caffé	R49G

imballi / packaging / verpackungen / emballages / embalajes / упаковки

Scatole / Box / Karton / Boite / Caja / Коробки Pallet / Pallet / Palette / Palette / Pallet / Поддон


	M²	KG		M²	KG	≠ mm
--	----------------------	-----------	--	----------------------	-----------	-------------

fondi / plain tiles / grundfliesen / fonds / fondos / фоновая плитка
20x120 3 0,72 15,00 40 28,80 622,80 10,5

pezzi speciali / trims / spezialteile / pièces spéciales / piezas especiales / специальные изделия
6x60 BT.B.C. 14 8,40 ml 14,56 10,5

Woodstyle

30x120 20x120 15x120 10x120




R36F Woodstyle Faggio rettificato



R36A Woodstyle Faggio rettificato



R35Y Woodstyle Faggio rettificato



R35U Woodstyle Faggio rettificato



R3EQ Woodstyle Mix Faggio*

R35W Woodstyle Acero rettificato 30x120
R362 Woodstyle Acero rettificato 20x120
R36D Woodstyle Acero rettificato 15x120
R36H Woodstyle Acero rettificato 10x120
R3EM Woodstyle Mosaico Acero 15x60

gres fine porcellanato colorato in massa



10x120

R35G Woodstyle Ulivo rettificato




15x120

R36C Woodstyle Ulivo rettificato



20x120

R35Z Woodstyle Ulivo rettificato



30x120

R35V Woodstyle Ulivo rettificato




R3ES Woodstyle Mix Ulivo*



10x120

R36H Woodstyle Acero rettificato




15x120

R36D Woodstyle Acero rettificato



20x120

R362 Woodstyle Acero rettificato



30x120

R35W Woodstyle Acero rettificato



R3ER Woodstyle Mix Acero*

gres fine porcellanato colorato in massa - rettificato monocalibro / colorbody fine porcelain stoneware - rectified monocaliber/ durchgefärbtes feinsteinzeug - rektifiziert, in einem werkmaß / grès cérame fin coloré dans la masse - rectifié monocalibre / gres porcelánico fino coloreado en toda la masa - rectificado monocalibre / гомогенный мелкозернистый керамогранит - ректифицированный монокалиберный



R36J Woodstyle Noce rettificato



R36E Woodstyle Noce rettificato



R365 Woodstyle Noce rettificato




R35X Woodstyle Noce rettificato



R3ET Woodstyle Mix Noce*



R3EL Woodstyle Mosaico Faggio 15x60



R3EM Woodstyle Mosaico Acero 15x60



R3EN Woodstyle Mosaico Ulivo 15x60



R3EP Woodstyle Mosaico Noce 15x60

tech info

*

Woodstyle Mix 4 formati composta da: 1 scatola da 6 pezzi formato 10x120 - 1 scatola da 6 pezzi formato 15x120 - 2 scatole da 3 pezzi formato 20x120 - 2 scatole da 3 pezzi formato 30x120; ogni codice è composto da: 40,00% di 30x120 - 26,67% di 20x120 - 20,00% di 15x120 - 13,33% di 10x120. / Woodstyle 4 size Mix including: 1 carton of 6 pieces in the 10x120 size - 1 carton of 6 pieces in the 15x120 size - 2 cartons of 3 pieces in the 20x120 size - 2 cartons of 3 pieces in the 30x120 size; every code includes: 40,00% of 30x120 - 26,67% of 20x120 - 20,00% of 15x120 - 13,33% of 10x120. / Woodstyle 4 Formatmix besteht aus: 1 Schachtel mit 6 Stück im Format 10x120 - 1 Schachtel mit 6 Stück im Format 15x120 - 2 Schachteln mit 3 Stück im Format 20x120 - 2 Schachteln mit 3 Stück im Format 30x120; jeder Bestellcode besteht aus: 40,00% im Format 30x120 - 26,67% im Format 20x120 - 20,00% im Format 15x120 - 13,33% im Format 10x120. / Woodstyle Mix mélange de 4 formats composé de : 1 boîte de 6 pièces format 10x120 - 1 boîte de 6 pièces format 15x120 - 2 boîtes de 3 pièces format 20x120 - 2 boîtes de 3 pièces format 30x120 ; chaque code comprend : 40,00 % de 30x120 - 26,67 % de 20x120 - 20,00 % de 15x120 - 13,33 % de 10x120. / Woodstyle Mix, mezcla de 4 formatos compuesta por: 1 caja de 6 unidades de formato 10x120 - 1 caja de 6 unidades de formato 15x120 - 2 cajas de 3 unidades de formato 20x120 - 2 cajas de 3 unidades de formato 30x120; cada código está compuesto por: 40,00% de 30x120 - 26,67% de 20x120 - 20,00% de 15x120 - 13,33% de 10x120. / Woodstyle Mix, представляющая собой смесь 4 форматов, состоит из: 1 коробки на 6 штук форматом 10x120 - 1 коробки на 6 штук форматом 15x120 - 2 коробки на 3 штуки форматом 20x120 - 2 коробки на 3 штуки форматом 30x120; каждый код состоит из: 30x120 составляют 40,00% - 20x120 составляют 26,67% - 15x120 составляют 20,00% - 10x120 составляют 13,33%.

**

Battiscopa ottenuto da taglio del fondo
Skirting cut from plain tile
Aus Grundfliese geschnittener Sockel
Plinthe obtenue par découpe du fond
Rodapié obtenido mediante corte del fondo
Плинтус, полученный методом нарезания фоновой плитки

Assemblato (pag. 292) / Two-piece L-tile (page 292) / Randstein zweiteilig (S. 292) / Assemblé (page 292) / Montado (pág. 292) / Собранный (стр. 292)



Mosaico assemblato con tratto plastico
Spot-bonded mosaic
Punktverklebtes Mosaik
Mosaïque montée avec trait de colle
Mosaico colocado aplicando cola plástica
Мозаика с сегментами, выполненными из глестмассы -
Мозаика, собранная на клеевой точке



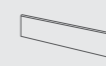
Ragno è un brand di Marazzi Group S.r.l. che è membro del Green Building Council Italia, associazione che promuove la cultura dell'edilizia sostenibile energeticamente efficiente, rispettosa dell'ambiente contribuendo a migliorare la qualità della vita dei cittadini attraverso lo standard di certificazione Leed®.

Woodstyle grazie al contenuto di materiale riciclato contribuisce al raggiungimento dei crediti LEED / Thanks to its recycled material content, Woodstyle is eligible for LEED credits / Woodstyle trägt durch seinen hohen Recyclinganteil zur Zuerkennung der LEED®-Punkte / Avec son contenu recyclé, Woodstyle permet d'obtenir les crédits LEED / Gracias a contener material reciclado, Woodstyle contribuye a la consecución de los créditos LEED / Благодаря содержанию повторно использованного материала коллекция Woodstyle помогает набрать кредиты LEED



WOODSTYLE 30x120
R35U - R35V - R35W - R35X

pezzi speciali / trims / spezialteile / pièces spéciales / piezas especiales / специальные изделия



BT.B.C. **

7x60



GR. ***

32,5x120x4,2

Woodstyle Faggio	R3EG	R3DT
Woodstyle Ulivo	R3EJ	R3DV
Woodstyle Acero	R3EH	R3DU
Woodstyle Noce	R3EK	R3DW



AN.DX ***

32,5x120x4,2



AN.SX ***

32,5x120x4,2

Woodstyle Faggio	R3DX	R3EC
Woodstyle Ulivo	R3DZ	R3EE
Woodstyle Acero	R3DY	R3ED
Woodstyle Noce	R3EA	R3EF

imballi / packaging / verpackungen / emballages / embalajes / упаковки

Scatole / Box / Karton / Boite / Caja / Коробки

Pallet / Pallet / Palette / Palette / Поддон

	M ²	KG		M ²	KG	≠ mm
--	----------------	----	--	----------------	----	------

fondi / plain tiles / grundfliesen / fonds / fondos / фоновая плитка						
30x120	3	1,08	25,60	20	21,60	512,09
20x120	3	0,72	16,95	40	28,08	678,12
15x120	6	1,08	26,52	40	43,20	1060,80
10x120	6	0,72	17,70	36	25,92	637,17

decori / decorative pieces / dekore / décors / decoraciones / декоры						
15x60	mosaico	4	0,36	8,16	64	23,04


pezzi speciali / trims / spezialteile / pièces spéciales / piezas especiales / специальные изделия						
32,5x120x4,2	GR.	2	0,78	17,70		
32,5x120x4,2	AN.DX/SX	2	0,78	17,70		
7x60	BT.B.C.	14	8,40 ml	14,74		10,5



R31P Natural Beige rettificato 60x60



G



R31Q Natural Grigio rettificato



R33C Natural Grigio rettificato



G



R31P Natural Beige rettificato




R33A Natural Beige rettificato

gres fine porcellanato colorato in massa - rettificato monocalibro / colorbody fine porcelain stoneware - rectified monocaliber/ durchgefärbtes feinsteinzeug - rektifiziert, in einem werkmaß / grès cérame fin coloré dans la masse - rectifié monocalibre / gres porcelánico fino coloreado en toda la masa - rectificado monocalibre / гомогенный мелкозернистый керамогранит - ректифицированный монокалиберный



G




R33L Natural Moka rettificato



R33M Natural Moka rettificato



G




R31R Natural Visone rettificato



R33D Natural Visone rettificato



H



R31N Natural Bianco rettificato



R32Z Natural Bianco rettificato



G



R31S Natural Nero rettificato



R33E Natural Nero rettificato

rivestimenti coordinati / coordinated wall tiles / koordinierte wandfliesen / revêtements coordonnés / revestimientos coordinados / настенная плитка координированные

NATURAL						
	Grigio	Beige	Moka	Visone	Bianco	Nero
NATURAL (pag. 64)						
	Grigio	Beige	Moka	Visone	Bianco	Nero

tech info

★

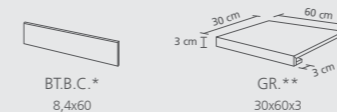
Battiscopa ottenuto da taglio del fondo
Skirting cut from plain tile
Aus Grundfliese geschnittener Sockel
Plinthe obtenue par découpe du fond
Rodapié obtenido mediante corte del fondo
Плинтус, полученный методом нарезания фоновой плитки

★ ★

Assemblato (pag. 292)
Two-piece L-tile (page 292)
Randstein zweiteilig (S. 292)
Assemblé (page 292)
Montado (pág. 292)
Собранная (стр. 292)

I formati 60x60 e 30x60 rettificati sono modulari se posati con fuga 2 mm. / The 60x60 and 30x60 rectified sizes can be used in modular combinations if laid with 2 mm joint. / Die rektifizierten Formate 60x60 und 30x60 sind bei Verlegung mit 2-mm-Fuge modular. / Les formats 60x60 et 30x60 rectifiés peuvent se combiner s'ils sont posés avec un joint de 2 mm. / Los formatos de 60 x 60 y de 30 x 60 retificados son modulares si se colocan dejando juntas de 2 mm. / Обрезные форматы 60x60 и 30x60 могут укладываться модульно со швом 2 мм.

pezzi speciali / trims / spezialteile / pièces spéciales / piezas especiales / специальные изделия



Natural Grigio	R32P	R32U
Natural Beige	R32N	R32T
Natural Moka	R33N	R33P
Natural Visone	R32Q	R32V
Natural Bianco	R32M	R32S
Natural Nero	R32R	R32W

imballi / packaging / verpackungen / emballages / embalajes / упаковки

Scatole / Box / Karton / Boîte / Caja / Коробки	Pallet / Pallet / Palette / Palette / Поддон
M ² KG	M ² KG # mm

fondi / plain tiles / grundfliesen / fonds / fondos / фоновая плитка

60x60	3	1,08	24,11	40	43,20	964,26	9,5
30x60	6	1,08	23,92	48	51,84	1148,00	9,5

pezzi speciali / trims / spezialteile / pièces spéciales / piezas especiales / специальные изделия

30x60x3	GR.	2	0,36	8,80
8,4x60	BT.B.C.	15	9,00 ml	18,49




R1FU Neoclassica Avorio 60x60
R1FW Neoclassica Noce 60x60



G



R1FU Neoclassica Avorio rettificato




R1GE Neoclassica Avorio rettificato



G




R1FV Neoclassica Beige rettificato



R1GF Neoclassica Beige rettificato



G



R1FW Neoclassica Noce rettificato



R1GG Neoclassica Noce rettificato

gres fine porcellanato colorato in massa - rettificato monocalibro / colorbody fine porcelain stoneware - rectified monocaliber / durchgefärbtes feinsteinzeug - rektifiziert, in einem werkmaß / grès cérame fin coloré dans la masse - rectifié monocalibre / gres porcelánico fino coloreado en toda la masa - rectificado monocalibre / гомогенный мелкозернистый керамогранит - ректифицированный монокалиберный

Abbinabile ai fondi / Matching with colours / Mit den Grundfliesen kombinierbar / Peut s'associer aux carreaux de base de couleurs / Puede combinarse con los fondos / Сочетается с фоновой плиткой:

Avorio, Beige, Noce



R1LF Neoclassica Rosone C4 Avorio/Beige/Noce
120x120

Abbinabile ai fondi / Matching with colours / Mit den Grundfliesen kombinierbar / Peut s'associer aux carreaux de base de couleurs / Puede combinarse con los fondos / Сочетается с фоновой плиткой:

Avorio, Beige



R1LH Neoclassica L.
10x60

Abbinabile ai fondi / Matching with colours / Mit den Grundfliesen kombinierbar / Peut s'associer aux carreaux de base de couleurs / Puede combinarse con los fondos / Сочетается с фоновой плиткой:

Avorio, Beige, Noce



R1LG Neoclassica Dark Emperador
10x10

Neoclassica

60x60 30x60

Abbinabile ai fondi / Matching with colours / Mit den Grundfliesen kombinierbar / Peut s'associer aux carreaux de base de couleurs / Puede combinarse con los fondos / Сочетается с фоновой плиткой:

Avorio, Beige, Noce



R1LV Neoclassica Rosone Avorio
60x60



R1LX Neoclassica T. Avorio
8x8



R1LW Neoclassica L. Avorio
8x60

tech info

★

Battiscopa ottenuto da taglio del fondo
Skirting cut from plain tile
Aus Grundfliese geschnittener Sockel
Plinthe obtenue par découpe du fond
Rodapié obtenido mediante corte del fondo
Плинтус, полученный методом нарезания фоновой плитки

★ ★

Con torelo applicato (pag. 292)
With added bullnose (page 292)
Randstein mit angesetzter Abschlussbordüre (S. 292)
Avec bord arrondi (page 292)
Con canto redondeado aplicado (pág. 292)
С наложенным внешним углом (стр. 292)

I formati 60x60 e 30x60 rettificati sono modulari se posati con fuga 2 mm. / The 60x60 and 30x60 rectified sizes can be used in modular combinations if laid with 2 mm joint. / Die rektifizierten Formate 60x60 und 30x60 sind bei Verlegung mit 2-mm-Fuge modular. / Les formats 60x60 et 30x60 rectifiés peuvent se combiner s'ils sont posés avec un joint de 2 mm. / Los formatos de 60 x 60 y de 30 x 60 rectificados son modulares si se colocan dejando juntas de 2 mm. / Обрезные форматы 60x60 и 30x60 могут укладываться модульно со швом 2 мм.

pezzi speciali / trims / spezialteile / pièces spéciales / piezas especiales / специальные изделия

	BT.B.C.* 7x60	GR.** 32x60
Neoclassica Avorio	R1LC	R1MV
Neoclassica Beige	R1LD	R1MW
Neoclassica Noce	R1LE	R1MX



Vedi Appendice pag. 299
See Appendix page 299
Siehe Anhang S. 299
Voir Annexe page 299
Véase la pág. 299 del Apéndice
Смотри приложение на стр. 299



Ragno è un brand di Marazzi Group S.r.l. che è membro del Green Building Council Italia, associazione che promuove la cultura dell'edilizia sostenibile energeticamente efficiente, rispettosa dell'ambiente contribuendo a migliorare la qualità della vita dei cittadini attraverso lo standard di certificazione Leed®.

Neoclassica grazie al contenuto di materiale riciclato contribuisce al raggiungimento dei crediti LEED / Thanks to its recycled material content, Neoclassica is eligible for LEED credits / Neoclassica trägt durch seinen hohen Recyclinganteil zur Zuerkennung der LEED®-Punkte / Avec son contenu recyclé, Neoclassica permet d'obtenir les crédits LEED / Gracias a contener material reciclado, Neoclassica contribuye a la consecución de los créditos LEED / Благодаря содержанию повторно использованного материала коллекция Neoclassica помогает набрать кредиты LEED



NEOCLASSICA 60x60
R1FU - R1FV - R1FW

imballi / packaging / verpackungen / emballages / embalajes / упаковки

Scatole / Box / Karton / Boite / Caja / Коробки	Pallet / Pallet / Palette / Palette / Pallet / Поддон
M ² KG	M ² KG
mm	mm

fondi / plain tiles / grundfliesen / fonds / fondos / фоновая плитка	60x60	30x60
3	1,08	26,06
40	43,20	1042,47
5	0,90	22,02
48	43,60	1056,75
		10,5

decori / decorative pieces / dekore / décors / decoraciones / декоры	120x120	60x60	10x60	10x10	8x60	8x8
rosone C4	1	1,44	34,14			
rosone	2	0,72	19,82			
L	6	0,36	7,93			
T	4	0,04	1,12			
L	6	0,29	7,93			
T	4	0,03	0,70			

pezzi speciali / trims / spezialteile / pièces spéciales / piezas especiales / специальные изделия	32x60	7x60
GR	4	0,77
		17,61
BT.B.C.	13	7,80 ml
		13,52
		10,5



DALK Calacatta Lappato rettificato 60x60

gres fine porcellanato colorato in massa - rettificato monocalibro / colorbody fine porcelain stoneware - rectified monocaliber/ durchgefärbtes feinsteinzeug - rektifiziert, in einem werkmaß / grès cérame fin coloré dans la masse - rectifié monocalibre / gres porcelánico fino coloreado en toda la masa - rectificado monocalibre / гомогенный мелкозернистый керамогранит - ректифицированный монокалиберный



DALK Calacatta Lappato rettificato
60x60

F



DALJ Ivory-Cream Lappato rettificato
60x60

F









DALI Travertino-CL Lappato rettificato
60x60

F



DALX Rialto Rosone C4 Lappato
120x120

rivestimenti coordinati / coordinated wall tiles / koordinierte wandfliesen / revetements coordonnés / revestimientos coordinados / настенная плитка координированные

RIALTO	 Calacatta	 Ivory-Cream	 Travertino-CL
RIALTO (pag. 50)	 Calacatta	 Ivory-Cream	 Travertino-CL

tech info

*

Battiscopa ottenuto da taglio del fondo
Skirting cut from plain tile
Aus Grundfliese geschnittener Sockel
Plinthe obtenue par découpe du fond
Rodapié obtenido mediante corte del fondo
Плинтус, полученный методом нарезания фоновой плитки

**

Assemblato (pag. 292)
Two-piece L-tile (page 292)
Randstein zweiteilig (S. 292)
Assemblé (page 292)
Montado (pág. 292)
Собранная (стр. 292)

pezzi speciali / trims / spezialteile / pièces spéciales / piezas especiales / специальные изделия



BT.B.C.*
8,4x60



GR.**
30x60

Calacatta	DALT	D178
Ivory-Cream	DALE	D179
Travertino-CL	DALR	D180

imballi / packaging / verpackungen / emballages / embalajes / упаковки

Scatole / Box / Karton /
Boite / Caja / Коробки

Pallet / Pallet / Palette /
Palette / Pallet / Поддон

	M²	KG		M²	KG	
---	----------------------	-----------	---	----------------------	-----------	---

fondi / plain tiles / grundfliesen / fonds / fondos / фоновая плитка						
60x60	3	1,08	27,81	40	43,20	1112,54
decori / decorative pieces / dekore / décors / decoraciones / декоры						
120x120 rosone C4	1	1,44	36,00			
pezzi speciali / trims / spezialteile / pièces spéciales / piezas especiales / специальные изделия						
30x60 GR.	2	0,36	5,51			
8,4x60 BT.B.C.	15	9,00 ml	13,77			9,5

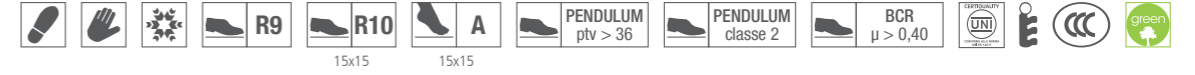
gres fine porcellanato colorato in massa - rettificato monocalibro / colorbody fine porcelain stoneware - rectified monocaliber/ durchgefärbtes feinsteinzeug - rektifiziert, in einem werkmaß / grès cérame fin coloré dans la masse - rectifié monocalibre / gres porcelánico fino coloreado en toda la masa - rectificado monocalibre / гомогенный мелкозернистый керамогранит - ректифицированный монокалиберный

15x15

gres porcellanato / porcelain stoneware / feinsteinzeug / grès cérame émaillé / gres porcelánico / керамогранит

Transit

60x60 30x60 15x15



ROES Transit Steel decorato 60x60
ROEL Transit Steel rettificato 60x60
ROEE Transit Steel rettificato 30x60

gres fine porcellanato colorato in massa

gres fine porcellanato colorato in massa - rettificato monocalibro / colorbody fine porcelain stoneware - rectified monocaliber/ durchgefärbtes feinsteinzeug - rektifiziert, in einem werkmaß / grès cérame fin coloré dans la masse - rectifié monocalibre / gres porcelánico fino coloreado en toda la masa - rectificado monocalibre / гомогенный мелкозернистый керамогранит - ректифицированный монокалиберный

15x15

gres porcellanato / porcelain stoneware / feinsteinzeug / grès cérame émaillé / gres porcelánico / керамогранит

Transit

60x60 30x60 15x15



H



G



H



H



H




G



H




H



ROEH Transit Beige rettificato
ROEP Transit Beige decorato




ROEA Transit Beige rettificato
ROLT Transit Beige decorato



ROEJ Transit Mud rettificato
ROEQ Transit Mud decorato




ROEC Transit Mud rettificato
ROLU Transit Mud decorato



ROEK Transit Mocha rettificato
ROER Transit Mocha decorato



ROED Transit Mocha rettificato
ROLV Transit Mocha decorato



ROEL Transit Steel rettificato
ROES Transit Steel decorato



ROEE Transit Steel rettificato
ROLW Transit Steel decorato

gres fine porcellanato colorato in massa

gres fine porcellanato colorato in massa - rettificato monocalibro / colorbody fine porcelain stoneware - rectified monocaliber/ durchgefärbtes feinsteinzeug - rektifiziert, in einem werkmaß / grès cérame fin coloré dans la masse - rectifié monocalibre / gres porcelánico fino coloreado en toda la masa - rectificado monocalibre / гомогенный мелкозернистый керамогранит - ректифицированный монокалиберный

15x15

gres porcellanato / porcelain stoneware / feinsteinzeug / grès cérame émaillé / gres porcelánico / керамогранит

Transit


60x60 30x60 15x15



G



G



ROEM Transit Iron rettificato
ROET Transit Iron decorato




ROEF Transit Iron rettificato
ROLX Transit Iron decorato




G



G




ROEN Transit Black rettificato
ROEU Transit Black decorato



ROEG Transit Black rettificato
ROLY Transit Black decorato

ROQS Matita acciaio •
0,5x60



ROE4 Transit Beige strutturato
15x15



ROE7 Transit Steel strutturato
15x15



ROE5 Transit Mud strutturato
15x15



ROE8 Transit Iron strutturato
15x15



ROE6 Transit Mocha strutturato
15x15



ROE9 Transit Black strutturato
15x15

tech info

*
Battiscopa ottenuto da taglio del fondo
Skirting cut from plain tile
Aus Grundfliese geschnittener Sockel
Plinthe obtenue par découpe du fond
Rodapié obtenido mediante corte del fondo
Плинтус, полученный методом нарезания фоновой плитки

**
Abbinare al formato 15x15
Pair with 15x15 size
Mit dem Format 15x15 verbinden
Associer au format 15x15
Combinar con el formato 15x15
Сочетается с форматом 15x15

Righe in acciaio con becco civetta smaltato (pag. 292)
Steel stripes with glazed coved edge (page 292)
Randstein mit aufgesetzten Stahlprofilen und glasiertem Halbrundstab (S. 292)
Bandes en acier avec bord rond émaillé (page 292)
Rayas de acero con canto romo esmaltado (pág. 292)
Со стальными полосками и глазурированным закругленным краем (стр. 292)

Assemblato (pag. 292)
Two-piece L-tile (page 292)
Randstein zweiteilig (S. 292)
Assemblé (page 292)
Montado (pág. 292)
Собранная (стр. 292)

I formati 60x60 e 30x60 rettificati sono modulari se posati con fuga 2 mm. / The 60x60 and 30x60 rectified sizes can be used in modular combinations if laid with 2 mm joint. / Die rektifizierten Formate 60x60 und 30x60 sind bei Verlegung mit 2-mm-Fuge modular. / Les formats 60x60 et 30x60 rectifiés peuvent se combiner s'ils sont posés avec un joint de 2 mm. / Los formatos de 60 x 60 y de 30 x 60 rectificados son modulares si se colocan dejando juntas de 2 mm. / Обрезные форматы 60x60 и 30x60 могут укладываться модульно со швом 2 мм.

•
Vedi Appendice pag. 291
See Appendix page 291
Siehe Anhang S. 291
Voir Annexe page 291
Véase la pág. 291 del Apéndice
Смотри приложение на стр. 291



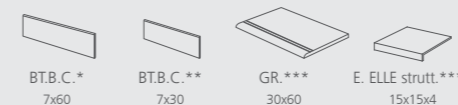
Ragno è un brand di Marazzi Group S.r.l. che è membro del Green Building Council Italia, associazione che promuove la cultura dell'edilizia sostenibile energeticamente efficiente, rispettosa dell'ambiente contribuendo a migliorare la qualità della vita dei cittadini attraverso lo standard di certificazione Leed®.

Transit grazie al contenuto di materiale riciclato contribuisce al raggiungimento dei crediti LEED / Thanks to its recycled material content, Transit is eligible for LEED credits / Transit trägt durch seinen hohen Recyclinganteil zur Zuerkennung der LEED®-Punkte / Avec son contenu recyclé, Transit permet d'obtenir les crédits LEED / Gracias a contener material reciclado, Transit contribuye a la consecución de los créditos LEED / Благодаря содержанию повторно использованного материала коллекция Transit помогает набрать кредиты LEED



TRANSIT 60x60
ROEH - ROEM - ROEK - ROEJ - ROEL - ROEN

pezzi speciali / trims / spezialteile / pièces spéciales / piezas especiales / специальные изделия



	ROGN	RORP	ROGU	ROSD
Transit Beige	ROGN	RORP	ROGU	ROSD
Transit Mud	ROGP	RORQ	ROGV	ROSE
Transit Mocha	ROGQ	RORR	ROGW	ROSF
Transit Steel	ROGR	RORS	ROGX	ROSG
Transit Iron	ROGS	RORT	ROGY	ROSH
Transit Black	ROGT	RORU	ROGZ	ROSJ

imballi / packaging / verpackungen / emballages / embalajes / упаковки

Scatole / Box / Karton / Boite / Caja / Коробки

Pallet / Pallet / Palette / Palette / Поддон

	M ²	KG	M ²	KG	≠ mm
fondi / plain tiles / grundfliesen / fonds / фоновая плитка					
60x60	3	1,08	23,54	40	43,20 941,79 10
30x60	6	1,08	25,94	48	51,84 1245,31 10
15x15 strutturato	32	0,72	13,66	80	57,60 1093,19 9

decori / decorative pieces / dekore / décors / decoraciones / декоры


	M ²	KG
0,5x60 matita	6	0,02 4,35

pezzi speciali / trims / spezialteile / pièces spéciales / piezas especiales / специальные изделия


	M ²	KG	M ²	KG	≠ mm
30x60 GR.	2	0,36	8,71		
7x60 BT.B.C.	13	7,80 ml	13,52		10
7x30 BT.B.C.	50	15,00 ml	19,59		9
15x15x4 E.ELLE	6	0,14	32,40		



R1UK Stone Whitestone 30x60



H



R1UK Whitestone



R1UN Whitestone



R1UL Whitestone*

F



RT08 Blackstone



R1UP Blackstone



R1UM Blackstone*

tech info

*

Punto colla
Glue-dot



**

Battiscopa ottenuto da taglio del fondo
Skirting cut from plain tile
Aus Grundfliese geschnittener Sockel
Plinthe obtenue par découpe du fond
Rodapié obtenido mediante corte del fondo
Плинтус, полученный методом нарезания фоновой плитки



Ragno è un brand di Marazzi Group S.r.l. che è membro del Green Building Council Italia, associazione che promuove la cultura dell'edilizia sostenibile energeticamente efficiente, rispettosa dell'ambiente contribuendo a migliorare la qualità della vita dei cittadini attraverso lo standard di certificazione Leed®.

Stone grazie al contenuto di materiale riciclato contribuisce al raggiungimento dei crediti LEED / Thanks to its recycled material content, Stone is eligible for LEED credits / Stone trägt durch seinen hohen Recyclinganteil zur Zuerkennung der LEED®-Punkte / Avec son contenu recyclé, Stone permet d'obtenir les crédits LEED / Gracias a contener material reciclado, Stone contribuye a la consecución de los créditos LEED / Благодаря содержанию повторно использованного материала коллекция Stone помогает набрать кредиты LEED

pezzi speciali / trims / spezialteile / pièces spéciales / piezas especiales / специальные изделия



BT.B.C.**
9,5x30

Whitestone	R1WU
Blackstone	R2T7

imballi / packaging / verpackungen / emballages / embalajes / упаковки

Scatole / Box / Karton / Boite / Caja / Коробки	Pallet / Pallet / Palette / Palette / Pallet / Поддон
M ² KG	M ² KG # mm

fondi / plain tiles / grundfliesen / fonds / fondos / фоновая плитка	30x60	30x30	10x10
6	1,08	22,48	48
51,84	1079,21	9,5	
15	1,35	27,00	40
54,00	1080,00	8,5	
84	0,88	14,29	66
57,77	942,96	8	

pezzi speciali / trims / spezialteile / pièces spéciales / piezas especiales / специальные изделия	9,5x30	BT.B.C.	30	9,00 ml	18,00	9,5

Porcelain stoneware

Feinsteinzeug

Grès cérame

Gres porcelánico

Керамогранит



tile

book

G R E S P O R C E L L A N A T O



Milestone Collection



gres porcellanato

Jazz

60x60 30x60 45x45



ROZD Jazz White 60x60

gres porcellanato




G



G



G



60x60
ROZD Jazz White rettificato



60x60
ROZF Jazz Beige rettificato



60x60
ROZG Jazz Brown rettificato




30x60
ROYQ Jazz White rettificato



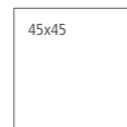
30x60
ROYF Jazz Beige rettificato




30x60
ROYT Jazz Brown rettificato



45x45
R3FF Jazz White




45x45
R3FG Jazz Beige



45x45
R3FH Jazz Brown




G



ROZE Jazz Grey rettificato




ROYR Jazz Grey rettificato



R3FJ Jazz Grey




G



ROZH Jazz Black rettificato



ROYU Jazz Black rettificato



R3FK Jazz Black

R1FE Listello Metallo •
2x60

R1FF Angolo Listello Metallo •
2x2

tech info

*

Battiscopa ottenuto da taglio del fondo
Skirting cut from plain tile
Aus Grundfliese geschnittener Sockel
Plinthe obtenue par découpe du fond
Rodapié obtenido mediante corte del fondo
Плинтус, полученный методом нарезания фоновой плитки

**


Battiscopa ottenuto per pressatura
Pressed skirting tile
Gepresster Sockel
Plinthe obtenue par pressage
Rodapié obtenido mediante prensado
Плинтус, полученный в результате прессовки

•

Vedi Appendice pag. 291
See Appendix page 291
Siehe Anhang S. 291
Voir Annexe page 291
Véase la pág. 291 del Apéndice
Смотри приложение на стр. 291

I formati 60x60 e 30x60 rettificati sono modulari se posati con fuga 2 mm. / The 60x60 and 30x60 rectified sizes can be used in modular combinations if laid with 2 mm joint. / Die rektifizierten Formate 60x60 und 30x60 sind bei Verlegung mit 2-mm-Fuge modular. / Les formats 60x60 et 30x60 rectifiés peuvent se combiner s'ils sont posés avec un joint de 2 mm. / Los formatos de 60 x 60 y de 30 x 60 rectificados son modulares si se colocan dejando juntas de 2 mm. / Обрезные форматы 60x60 и 30x60 могут укладываться модульно со швом 2 мм.

pezzi speciali / trims / spezialteile / pièces spéciales / piezas especiales / специальные изделия



Jazz White	R1DJ	R3FL
Jazz Beige	R1DL	R3FM
Jazz Brown	R1DM	R3FN
Jazz Grey	R1DK	R3FP
Jazz Black	R1DN	R3FQ



Vedi Appendice pag. 299
See Appendix page 299
Siehe Anhang S. 299
Voir Annexe page 299
Véase la pág. 299 del Apéndice
Смотри приложение на стр. 299



Ragno è un brand di Marazzi Group S.r.l. che è membro del Green Building Council Italia, associazione che promuove la cultura dell'edilizia sostenibile energeticamente efficiente, rispettosa dell'ambiente contribuendo a migliorare la qualità della vita dei cittadini attraverso lo standard di certificazione Leed®.

Jazz grazie al contenuto di materiale riciclato contribuisce al raggiungimento dei crediti LEED / Thanks to its recycled material content, Jazz is eligible for LEED credits / Jazz trägt durch seinen hohen Recyclinganteil zur Zuerkennung der LEED®-Punkte / Avec son contenu recyclé, Jazz permet d'obtenir les crédits LEED / Gracias a contener material reciclado, Jazz contribuye a la consecución de los créditos LEED / Благодаря содержанию повторно использованного материала коллекция Jazz помогает набрать кредиты LEED



JAZZ 60x60
ROZD - ROZF - ROZG - ROZE - ROZH

imballi / packaging / verpackungen / emballages / embalajes / упаковки

Scatole / Box / Karton / Boite / Caja / Коробки	Pallet / Pallet / Palette / Palette / Pallet / Поддон
M ²	KG
M ²	KG
mm	mm

fondi / plain tiles / grundfliesen / fonds / fondos / фоновая плитка	60x60	30x60	45x45
3	1,08	22,31	40
43,20	885,49	9,5	
6	1,08	20,90	48
51,84	1003,67	9,5	
5	1,01	20,13	33
33,41	664,38	9	

decori / decorative pieces / dekore / décors / decoraciones / декоры	2x60	2x2
L	6	0,07
1,90		
AN.L	4	0,32

pezzi speciali / trims / spezialteile / pièces spéciales / piezas especiales / специальные изделия	7x60	8x45
BT.B.C.	15	9,00 ml
15,00		
BT.B.C.	30	13,50 ml
18,47		

Touch


60x60 30x60 15x60



R12S Touch Brown rettificato 60x60



H



R12Q Touch Ivory rettificato




R12V Touch Ivory rettificato




R20C Touch Ivory rettificato



G



R12S Touch Brown rettificato



R12X Touch Brown rettificato



R20E Touch Brown rettificato




H




H




G




R1ZP Touch White rettificato



R1ZR Touch Silver rettificato




R1ZT Touch Smoke rettificato



R1ZU Touch White rettificato



R1ZW Touch Silver rettificato



R1ZY Touch Smoke rettificato



R20A Touch White rettificato



R20D Touch Silver rettificato



R20F Touch Smoke rettificato



R20H Touch Muretto Ivory
30x60



R20K Touch Muretto Brown
30x60



R20G Touch Muretto White
30x60



R20J Touch Muretto Silver
30x60



R20L Touch Muretto Smoke
30x60

Abbinabile ai fondi / Matching with colours / Mit den Grundfliesen kombinierbar / Peut s'associer aux carreaux de base de couleurs / Puede combinarse con los fondos / Сочетается с фоновой плиткой:

Ivory, Brown



R21U Touch Decoro Ivory
15x60

Abbinabile ai fondi / Matching with colours / Mit den Grundfliesen kombinierbar / Peut s'associer aux carreaux de base de couleurs / Puede combinarse con los fondos / Сочетается с фоновой плиткой:

Brown, Ivory



R21W Touch Decoro Brown
15x60

Abbinabile ai fondi / Matching with colours / Mit den Grundfliesen kombinierbar / Peut s'associer aux carreaux de base de couleurs / Puede combinarse con los fondos / Сочетается с фоновой плиткой:

White, Silver, Smoke



R21T Touch Decoro White
15x60

R1FE Listello Metallo •
2x60




R1FF Angolo Listello Metallo •
2x2

rivestimenti coordinati / coordinated wall tiles / koordinierte wandfliesen / revêtements coordonnés / revestimientos coordinados / настенная плитка координированные

TOUCH					
TOUCH 10x10 10x30 (pag. 116)					
TOUCH 25x38					

tech info



Mosaico assemblato su rete in fibra di vetro
Mosaic mesh - mounted on fibreglass
Auf Glasfasernetz geklebtes Mosaik
Mosaïque montée sur filet en fibre de verre
Mosaico emallado sobre fibra de vidrio
Мозаика, собранная на сетке из стекловолокна

*

Battiscopa ottenuto da taglio del fondo
Skirting cut from plain tile
Aus Grundfliese geschnittener Sockel
Plinthe obtenue par découpe du fond
Rodapié obtenido mediante corte del fondo
Глинтус, полученный методом нарезания фоновой плитки

•

Vedi Appendice pag. 291
See Appendix page 291
Siehe Anhang S. 291
Voir Annexe page 291
Véase la pág. 291 del Apéndice
Смотри приложение на стр. 291

I formati 60x60 e 30x60 rettificati sono modulari se posati con fuga 2 mm. / The 60x60 and 30x60 rectified sizes can be used in modular combinations if laid with 2 mm joint. / Die rektifizierten Formate 60x60 und 30x60 sind bei Verlegung mit 2-mm-Fuge modular. / Les formats 60x60 et 30x60 rectifiés peuvent se combiner s'ils sont posés avec un joint de 2 mm. / Los formatos de 60 x 60 y de 30 x 60 rectificadas son modulares si se colocan dejando juntas de 2 mm. / Обрезные форматы 60x60 и 30x60 могут укладываться модульно со швом 2 мм.

pezzi speciali / trims / spezialteile / pièces spéciales / piezas especiales / специальные изделия

Touch White	R20M	
Touch Ivory	R20N	
Touch Brown	R20Q	
Touch Silver	R20P	
Touch Smoke	R20R	



Vedi Appendice pag. 299
See Appendix page 299
Siehe Anhang S. 299
Voir Annexe page 299
Véase la pág. 299 del Apéndice
Смотри приложение на стр. 299



Ragno è un brand di Marazzi Group S.r.l. che è membro del Green Building Council Italia, associazione che promuove la cultura dell'edilizia sostenibile energeticamente efficiente, rispettosa dell'ambiente contribuendo a migliorare la qualità della vita dei cittadini attraverso lo standard di certificazione Leed®.

Touch grazie al contenuto di materiale riciclato contribuisce al raggiungimento dei crediti LEED / Thanks to its recycled material content, Touch is eligible for LEED credits / Touch trägt durch seinen hohen Recyclinganteil zur Zuerkennung der LEED®-Punkte / Avec son contenu recyclé, Touch permet d'obtenir les crédits LEED / Gracias a contener material reciclado, Touch contribuye a la consecución de los créditos LEED / Благодаря содержанию повторно использованного материала коллекция Touch помогает набрать кредиты LEED



TOUCH 60x60
R1ZQ - R1ZS - R1ZP - R1ZR - R1ZT

imballi / packaging / verpackungen / emballages / embalajes / упаковки

Scatole / Box / Karton / Boite / Caja / Коробки	Pallet / Pallet / Palette / Palette / Pallet / Поддон	
M²	KG	KG

fondi / plain tiles / grundfliesen / fonds / fondos / фоновая плитка					
60x60	3	1,08	23,02	40	43,20 920,91 9
30x60	6	1,08	21,64	48	51,84 1038,88 9
15x60	10	0,90	18,04	64	57,60 1154,31 9

decori / decorative pieces / dekore / décors / decoraciones / декоры					
30x60 muretto	4	0,72	17,20	27	19,44 464,40 9
15x60 decoro	6	0,54	9,50	54	29,16 513,20 9
2x60 L	6	0,07	1,90		
2x2 AN.L	4		0,32		

pezzi speciali / trims / spezialteile / pièces spéciales / piezas especiales / специальные изделия					
7x60 BT.B.C.	15	9,00 ml	15,00		9



R31L Royale Grigio LUX rettificato 60x60
R31V Royale F. Grigio LUX 15x60
R31Y Royale AN.F. Grigio LUX 15x15

gres porcellanato



R2XY Royale Marfil LUX rettificato
60x60



R31F Royale Cremino LUX rettificato
60x60



R31J Royale Carrara LUX rettificato
60x60



R31K Royale Alabastro LUX rettificato
60x60



R31G Royale Breccia LUX rettificato
60x60



R31H Royale Venato LUX rettificato
60x60



R31L Royale Grigio LUX rettificato
60x60



R31M Royale Zimbabwe LUX rettificato
60x60





R31Z Royale Rosone C4 LUX
120x120

Abbinabile ai fondi / Matching with colours / Mit den Grundfliesen kombinierbar / Peut s'associer aux carreaux de base de couleurs / Puede combinarse con los fondos / Сочетается с фоновой плиткой:

Marfil



R31W Royale AN.F. LUX
15x15



R31T Royale F. LUX
15x60



R32C Royale Rosone C4 LUX
120x120

Abbinabile ai fondi / Matching with colours / Mit den Grundfliesen kombinierbar / Peut s'associer aux carreaux de base de couleurs / Puede combinarse con los fondos / Сочетается с фоновой плиткой:

Grigio



R31Y Royale AN.F. LUX
15x15



R31V Royale F. LUX
15x60



R32A Royale Rosone C4 LUX
120x120

Abbinabile ai fondi / Matching with colours / Mit den Grundfliesen kombinierbar / Peut s'associer aux carreaux de base de couleurs / Puede combinarse con los fondos / Сочетается с фоновой плиткой:

Carrara



R31X Royale AN.F. LUX
15x15



R31U Royale F. LUX
15x60

tech info

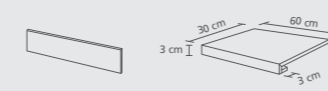
★

Battiscopa ottenuto da taglio del fondo
Skirting cut from plain tile
Aus Grundfliese geschnittener Sockel
Plinthe obtenue par découpe du fond
Rodapié obtenido mediante corte del fondo
Плинтус, полученный методом нарезания фоновой плитки

★ ★

Assemblato (pag. 292)
Two-piece L-tile (page 292)
Randstein zweiteilig (S. 292)
Assemblé (page 292)
Montado (pág. 292)
Собранная (стр. 292)

pezzi speciali / trims / spezialteile / pièces spéciales / piezas especiales / специальные изделия



	BT.* 8,4x60 LUX	GR.** 30x60x3 LUX
Royale Marfil	R34M	R32D
Royale Cremino	R34N	R32E
Royale Breccia	R34P	R32F
Royale Venato	R34Q	R32G
Royale Carrara	R34S	R32H
Royale Alabastro	R34R	R32J
Royale Grigio	R34T	R32K
Royale Zimbabwe	R34U	R32L

imballi / packaging / verpackungen / emballages / embalajes / упаковки

Scatole / Box / Karton / Boite / Caja / Коробки	Pallet / Pallet / Palette / Palette / Поддон
M ² KG	M ² KG ≠ mm

fondi / plain tiles / grundfliesen / fonds / fondos / фоновая плитка	60x60	3	1,08	27,81	40	43,20	1112,54	9,5
decori / decorative pieces / dekore / décors / decoraciones / декоры								
120x120 Rosone C4	1	1,44	34,14					
15x60 F.	6	0,54	12,23					
15x15 AN.F.	4	0,09	2,03					
pezzi speciali / trims / spezialteile / pièces spéciales / piezas especiales / специальные изделия								
8,4x60 BT.	15	9 ml	19,86					9,5
30x60x3 GR.	2	0,36	8,80					11

Gruppo Bia UNI EN 14411_G

RECTIFIED OUTDOOR 60x60 - 30x60 - 45x45 - 30x30 - 15x15

RECTIFIED INDOOR 60x60 - 30x60 - 15x60

gres porcellanato - rettificato monocalibro / porcelain stoneware - rectified monocaliber / feinsteinzeug - rektifiziert, in einem werkmaß / grès cérame émaillé - rectifié monocalibre / gres porcelánico - rectificado monocalibre / керамогранит - ректифицированный монокалиберный

OUTDOOR 20x40 - 20x20

gres porcellanato / porcelain stoneware / feinsteinzeug / grès cérame émaillé / gres porcelánico / керамогранит

Stoneway_Barge Antica

60x60 30x60 45x45 30x30 20x40 20x20 15x60 15x15



R3PE Stoneway_Barge Bianco rettificato 60x60
R3PH Stoneway_Barge Bianco rettificato 30x60
R3PP Stoneway_Barge Bianco rettificato 30x30

gres porcellanato

Stoneway_Barge Antica




60x60 30x60 45x45 30x30 20x40 20x20 15x60 15x15



H
G Indoor

H
G Indoor

H
G Indoor



R3PE Stoneway_Barge Bianco rettificato
R3NY Stoneway_Barge Bianco indoor rettificato

R3PH Stoneway_Barge Bianco rettificato
R3PA Stoneway_Barge Bianco indoor rettificato

R3PF Stoneway_Barge Beige rettificato
R3NZ Stoneway_Barge Beige indoor rettificato

R3PJ Stoneway_Barge Beige rettificato
R3PC Stoneway_Barge Beige indoor rettificato

R3PD Stoneway_Barge Grigio rettificato
R3NX Stoneway_Barge Grigio indoor rettificato

R3PG Stoneway_Barge Grigio rettificato
R3P4 Stoneway_Barge Grigio indoor rettificato



R4FF Stoneway_Barge Bianco indoor rettificato


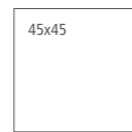
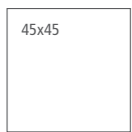
R3PS Stoneway_Barge Bianco rettificato

R4FH Stoneway_Barge Beige indoor rettificato

R3PT Stoneway_Barge Beige rettificato

R4FG Stoneway_Barge Grigio indoor rettificato

R3PR Stoneway_Barge Grigio rettificato



R3PL Stoneway_Barge Bianco rettificato

R3PP Stoneway_Barge Bianco rettificato

R3PM Stoneway_Barge Beige rettificato

R3PQ Stoneway_Barge Beige rettificato

R3PK Stoneway_Barge Grigio rettificato

R3PN Stoneway_Barge Grigio rettificato



R45Y Stoneway_Barge Bianco

R45V Stoneway_Barge Bianco

R45Z Stoneway_Barge Beige

R45W Stoneway_Barge Beige

R465 Stoneway_Barge Grigio

R45X Stoneway_Barge Grigio



R3QC Stoneway_Barge Mosaico Bianco
30x30

R3QD Stoneway_Barge Mosaico Beige
30x30

R3QA Stoneway_Barge Mosaico Grigio
30x30



tech info



Mosaico assemblato su rete in fibra di vetro
Mosaic mesh - mounted on fibreglass
Auf Glasfasernetz geklebtes Mosaik
Mosaïque montée sur filet en fibre de verre
Mosaico enmallado sobre fibra de vidrio
Мозаика, собранная на сетке из стекловолокна

★

Battiscopa ottenuto da taglio del fondo
Skirting cut from plain tile
Aus Grundfliese geschnittener Sockel
Plinthe obtenue par découpe du fond
Rodapié obtenido mediante corte del fondo
Плинтус, полученный методом нарезания фоновой плитки

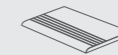
★ ★

Righe incise con becco civetta smaltato (pag. 292)
Scored stripes with glazed coved edge (page 292)
Randstein mit eingefrästen Rillen und glasiertem Halbrundstab (S. 292)
Bandes gravées avec bord rond émaillé (page 292)
Rayas grabadas con canto romo esmaltado (pág. 292)
С нарезными полосками и глазурированным закругленным краем (стр. 292)

★ ★ ★

Assemblato
Two-piece L-tile
Randstein zweiteilig
Assemblé
Montado
Собранная

pezzi speciali / trims / spezialteile / pièces spéciales /
piezas especiales / специальные изделия

BT.B.C.*
7x60BT.B.C.*
indoor 7x60SC.B.C.**
30x60

Stoneway_Barge Bianco	R3PV	R46Q	R3PY
Stoneway_Barge Beige	R3PW	R46R	R3PZ
Stoneway_Barge Grigio	R3PU	R46S	R3PX

E.ELLE***
15x60E.ELLE***
20x40

Stoneway_Barge Bianco	R3QF	R46B
Stoneway_Barge Beige	R3QG	R46A
Stoneway_Barge Grigio	R3QE	R46C

Stoneway_Barge Antica

60x60 30x60 45x45 30x30 20x40 20x20 15x60 15x15

I formati 60x60 e 30x60 rettificati sono modulari se posati con fuga 2 mm. / The 60x60 and 30x60 rectified sizes can be used in modular combinations if laid with 2 mm joint. / Die rektifizierten Formate 60x60 und 30x60 sind bei Verlegung mit 2-mm-Fuge modular. / Les formats 60x60 et 30x60 rectifiés peuvent se combiner s'ils sont posés avec un joint de 2 mm. / Los formatos de 60 x 60 y de 30 x 60 rectificados son modulares si se colocan dejando juntas de 2 mm. / Обрезные форматы 60x60 и 30x60 могут укладываться модульно со швом 2 мм.



Pistrelle con variazione random di tono e disegno
Tiles with random colour and design variations
Fliesen mit einer zufälligen Änderung des Farbtons und des Musters
Carreaux avec une variation casuelle de ton et de motif
Azulejos con variación aleatoria de tonalidad y diseño
плитка со случайным изменением оттенка и рисунка



Ragno è un brand di Marazzi Group S.r.l. che è membro del Green Building Council Italia, associazione che promuove la cultura dell'edilizia sostenibile energeticamente efficiente, rispettosa dell'ambiente contribuendo a migliorare la qualità della vita dei cittadini attraverso lo standard di certificazione Leed®.

Stoneway_Barge Antica grazie al contenuto di materiale riciclato contribuisce al raggiungimento dei crediti LEED / Thanks to its recycled material content, Stoneway_Barge Antica is eligible for LEED credits / Stoneway_Barge Antica trägt durch seinen hohen Recyclinganteil zur Zuerkennung der LEED®-Punkte / Avec son contenu recyclé, Stoneway_Barge Antica permet d'obtenir les crédits LEED / Gracias a contener material reciclado, Stoneway_Barge Antica contribuye a la consecución de los créditos LEED / Благодаря содержанию повторно использованного материала коллекция Stoneway_Barge Antica помогает набрать кредиты LEED

imballi / packaging / verpackungen / emballages /
embalajes / упаковки

Scatole / Box / Karton /
Boite / Caja / КоробкиPallet / Pallet / Palette /
Palette / Pallet / Поддон


		Scatole / Box / Karton / Boite / Caja / Коробки	Pallet / Pallet / Palette / Palette / Pallet / Поддон			
fondi / plain tiles / grundfliesen / fondos / фоновая плитка						
60x60 rett.	3	1,08 22,88	40 43,20	915,55	10,5	
60x60 indoor rett.	3	1,08 23,00	40 43,20	956,00	10,5	
30x60 rett.	5	0,90 20,50	48 43,20	984,27	10,5	
30x60 indoor rett.	5	0,90 18,00	48 43,20	895,00	10,5	
45x45 rett.	4	0,81 19,29	33 26,73	636,73	10,5	
30x30 rett.	12	1,08 24,60	40 43,20	984,27	10,5	
20x40	13	1,04 19,77	54 56,16	1067,88	9	
20x20	26	1,04 19,77	54 56,16	1067,88	9	
15x60 indoor rett.	8	0,72 18,15	64 46,08	1161,49	10,5	
15x15 rett.	27	0,60 13,07	76 46,17	993,75	10,5	
decori / decorative pieces / dekore / décors / decoraciones / декоры						
30x30 mosaico	4	0,36 7,29	80 28,80	583,67	10,5	

pezzi speciali / trims / spezialteile / pièces spéciales / piezas especiales / специальные изделия

30x60	SC.B.C.	5	0,90	22,01		
20x40	E.ELLE	6	2,40 ml	11,35		
15x60	E.ELLE	4	0,36	5,44		
7x60	BT.B.C.	14	8,40 ml	14,73		10,5

Stoneway_Barge Antica XT20

60x60



R46L Stoneway_Barge Grigio XT20 60x60



R46J Stoneway_Barge Bianco XT20 60x60



R46K Stoneway_Barge Beige XT20 60x60



R46L Stoneway_Barge Grigio XT20 60x60



tech info

- * Assemblato (pag. 292)
Two-piece L-tile (page 292)
Randstein zweiteilig (S. 292)
Assemblé (page 292)
Montado (pág. 292)
Собранная (стр. 292)

pezzi speciali / trims / spezialteile / pièces spéciales / piezas especiales / специальные изделия



E. ELLE*
15x60

Stoneway_Barge XT20 Bianco	R46M
Stoneway_Barge XT20 Beige	R46N
Stoneway_Barge XT20 Grigio	R46P



Ragno è un brand di Marazzi Group S.r.l. che è membro del Green Building Council Italia, associazione che promuove la cultura dell'edilizia sostenibile energeticamente efficiente, rispettosa dell'ambiente contribuendo a migliorare la qualità della vita dei cittadini attraverso lo standard di certificazione Leed®.

Stoneway_Barge Antica XT20 grazie al contenuto di materiale riciclato contribuisce al raggiungimento dei crediti LEED / Thanks to its recycled material content, Stoneway_Barge Antica XT20 is eligible for LEED credits / Stoneway_Barge Antica XT20 trägt durch seinen hohen Recyclinganteil zur Zuerkennung der LEED®-Punkte / Avec son contenu recyclé, Stoneway_Barge Antica XT20 permet d'obtenir les crédits LEED / Gracias a contener material reciclado, Stoneway_Barge Antica XT20 contribuye a la consecución de los créditos LEED / Благодаря содержанию повторно использованного материала коллекция Stoneway_Barge Antica XT20 помогает набрать кредиты LEED

imballi / packaging / verpackungen / emballages / embalajes / упаковки

Scatole / Box / Karton / Boite / Caja / Коробки
Pallet / Pallet / Palette / Palette / Pallet / Поддон

	M ²	KG		M ²	KG	# mm
--	----------------	----	--	----------------	----	---------

fondi / plain tiles / grundfliesen / fonds / fondos / фоновая плитка	60x60	2	0,72	33,78	32	23,04	1107,00	20
--	-------	---	------	-------	----	-------	---------	----

pezzi speciali / trims / spezialteile / pièces spéciales / piezas especiales / специальные изделия	15x60	E. ELLE	2	0,18	5,16			
--	-------	---------	---	------	------	--	--	--

30x60 - XT20

gres fine porcellanato colorato in massa / colorbody fine porcelain stoneware / durchgefärbtes feinsteinzeug in einem werkmaß / grès cérame fin coloré dans la masse / gres porcelánico fino coloreado en toda la masa / гомогенный мелкозернистый керамогранит

30x30 - 15x30 - 15x15

gres porcellanato / porcelain stoneware / feinsteinzeug / grès cérame émaillé / gres porcelánico / керамогранит

Stoneway_Porfido

30x60 30x30 15x30 15x15



R46Z Stoneway_Porfido Beige 30x60
R47G Stoneway_Porfido Beige 30x30



H



R46Y Stoneway_Porfido Ivory



R47F Stoneway_Porfido Ivory



R47T Stoneway_Porfido Ivory



R47M Stoneway_Porfido Ivory



H



R47A Stoneway_Porfido Grey



R47H Stoneway_Porfido Grey




R47V Stoneway_Porfido Grey



R47P Stoneway_Porfido Grey



H



R47D Stoneway_Porfido Anthracite




R47K Stoneway_Porfido Anthracite




R47X Stoneway_Porfido Anthracite



R47R Stoneway_Porfido Anthracite



H



R47E Stoneway_Porfido Black

Stoneway_Porfido

30x60 30x30 15x30 15x15



H



H



R46Z Stoneway_Porfido Beige



R47G Stoneway_Porfido Beige



R47C Stoneway_Porfido Rust



R47J Stoneway_Porfido Rust



R47U Stoneway_Porfido Beige



R47N Stoneway_Porfido Beige



R47W Stoneway_Porfido Rust



R47Q Stoneway_Porfido Rust



V3

tech info

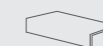
★

Monolitico (pag. 292)
One-piece L-tile (page 292)
Randstein einteilig (S. 292)
Monolithique (page 292)
Monolítico (pág. 292)
Монолитная (стр. 292)

★★

Battiscopa ottenuto da taglio del fondo
Skirting cut from plain tile
Aus Grundfliese geschnittener Sockel
Plinthe obtenue par découpe du fond
Rodapié obtenido mediante corte del fondo
Плинтус, полученный методом нарезания фоновой плитки

pezzi speciali / trims / spezialteile / pièces spéciales / piezas especiales / специальные изделия



E. ELLE *
15x30



BT.B.C. **
7x60

Stoneway_Porfido Beige	R48H	R48A
Stoneway_Porfido Rust	R48K	R48D
Stoneway_Porfido Anthracite	R48L	R48E
Stoneway_Porfido Ivory	R48G	R47Z
Stoneway_Porfido Grey	R48J	R48C
Stoneway_Porfido Black	R48M	R48F



Ragno è un brand di Marazzi Group S.r.l. che è membro del Green Building Council Italia, associazione che promuove la cultura dell'edilizia sostenibile energeticamente efficiente, rispettosa dell'ambiente contribuendo a migliorare la qualità della vita dei cittadini attraverso lo standard di certificazione Leed®.

Stoneway_Porfido grazie al contenuto di materiale riciclato contribuisce al raggiungimento dei crediti LEED / Thanks to its recycled material content, Stoneway_Porfido is eligible for LEED credits / Stoneway_Porfido trägt durch seinen hohen Recyclinganteil zur Zuerkennung der LEED®-Punkte / Avec son contenu recyclé, Stoneway_Porfido permet d'obtenir les crédits LEED / Gracias a contener material reciclado, Stoneway_Porfido contribuye a la consecución de los créditos LEED / Благодаря содержанию повторно использованного материала коллекция Stoneway_Porfido помогает набрать кредиты LEED

V3

Piastrelle con media variazione di tono e disegno
Tiles with medium colour and design variations
Fliesen mit einer mittelmäßigen Änderung des Farbtönen und des Musters
Carreaux avec une variation moyenne de ton et de motif
Azulejos con variación mediana de tonalidad y diseño
Плитка с изменением оттенка и рисунка средней степени

imballi / packaging / verpackungen / emballages / embalajes / упаковки

Scatole / Box / Karton /
Boîte / Caja / Коробки

Pallet / Pallet / Palette /
Palette / Pallet / Поддон

	M ²	KG		M ²	KG	≠ mm
--	----------------	----	--	----------------	----	---------

fondi / plain tiles / grundfliesen / fonds / fondos / фоновая плитка						
30x60	5	0,90	20,16	48	43,20	993,00 10
30x30	12	1,08	24,19	40	43,20	991,00 10
15x30	16	0,72	13,41	80	57,60	1095,00 9
15x15	32	0,72	13,38	80	57,60	1092,00 9
pezzi speciali / trims / spezialteile / pièces spéciales / piezas especiales / специальные изделия						
15x30	E. ELLE	6	0,27	3,06		
7x60	BT.B.C.	14	8,40 ml	16,67		10



R48S Stoneway_Porfido Anthracite XT20 60x60



R48P Stoneway_Porfido Beige XT20 60x60



R48R Stoneway_Porfido Rust XT20 60x60



R48S Stoneway_Porfido Anthracite XT20 60x60



tech info

*

Assemblato (pag. 292)
Two-piece L-tile (page 292)
Randstein zweiteilig (S. 292)
Assemblé (page 292)
Montado (pág. 292)
Собранная (стр. 292)



Piastrelle con media variazione di tono e disegno / Tiles with medium colour and design variations / Fliesen mit einer mittelmäßigen Änderung des Farbtönen und des Musters / Carreaux avec une variation moyenne de ton et de motif / Azulejos con variación mediana de tonalidad y diseño / Плитка с изменением оттенка и рисунка средней степени



Ragno è un brand di Marazzi Group S.r.l. che è membro del Green Building Council Italia, associazione che promuove la cultura dell'edilizia sostenibile energeticamente efficiente, rispettosa dell'ambiente contribuendo a migliorare la qualità della vita dei cittadini attraverso lo standard di certificazione Leed®.

Stoneway_Porfido XT20 grazie al contenuto di materiale riciclato contribuisce al raggiungimento dei crediti LEED / Thanks to its recycled material content, Stoneway_Porfido XT20 is eligible for LEED credits / Stoneway_Porfido XT20 trägt durch seinen hohen Recyclinganteil zur Zuerkennung der LEED®-Punkte / Avec son contenu recyclé, Stoneway_Porfido XT20 permet d'obtenir les crédits LEED / Gracias a contener material reciclado, Stoneway_Porfido XT20 contribuye a la consecución de los créditos LEED / Благодаря содержанию повторно использованного материала коллекция Stoneway_Porfido XT20 помогает набрать кредиты LEED

pezzi speciali / trims / spezialteile / pièces spéciales / piezas especiales / специальные изделия



E. ELLE*
15x60

Stoneway_Porfido Beige	R48V
Stoneway_Porfido Rust	R48X
Stoneway_Porfido Anthracite	R48Y

imballi / packaging / verpackungen / emballages / embalajes / упаковки

Scatole / Box / Karton / Boite / Caja / Коробки
Pallet / Pallet / Palette / Palette / Pallet / Поддон

	M ²	KG		M ²	KG	mm
--	----------------	----	--	----------------	----	----

fondi / plain tiles / grundfliesen / fonds / fondos / фоновая плитка	60x60	2	0,72	33,65	32	23,04	1102,00	20
--	-------	---	------	-------	----	-------	---------	----

pezzi speciali / trims / spezialteile / pièces spéciales / piezas especiales / специальные изделия	15x60	E. ELLE	2	0,18	5,16			
--	-------	---------	---	------	------	--	--	--



R2KK Harmony Marrone 15x90
R2XN Harmony Outdoor Marrone 15x90
R1JR Still Mosaico BI 32,5x32,5



H

R2KF Harmony Bianco
15x90



G

R2KG Harmony Tortora
15x90



H

R2KJ Harmony Miele
15x90



G

R2KH Harmony Beige
15x90



G

R2KK Harmony Marrone
15x90



H

R2XJ Harmony Outdoor Bianco
15x90



G

R2XL Harmony Outdoor Tortora
15x90



H

R2XM Harmony Outdoor Miele
15x90



G

R2XK Harmony Outdoor Beige
15x90



G

R2XN Harmony Outdoor Marrone
15x90

tech info

★

Battiscopa ottenuto da taglio del fondo
Skirting cut from plain tile
Aus Grundfliese geschnittener Sockel
Plinthe obtenue par découpe du fond
Rodapié obtenido mediante corte del fondo
Плинтус, полученный методом нарезания фоновой плитки



Ragno è un brand di Marazzi Group S.r.l. che è membro del Green Building Council Italia, associazione che promuove la cultura dell'edilizia sostenibile energeticamente efficiente, rispettosa dell'ambiente contribuendo a migliorare la qualità della vita dei cittadini attraverso lo standard di certificazione Leed®.

Harmony grazie al contenuto di materiale riciclato contribuisce al raggiungimento dei crediti LEED / Thanks to its recycled material content, Harmony is eligible for LEED credits / Harmony trägt durch seinen hohen Recyclinganteil zur Zuerkennung der LEED®-Punkte / Avec son contenu recyclé, Harmony permet d'obtenir les crédits LEED / Gracias a contener material reciclado, Harmony contribuye a la consecución de los créditos LEED / Благодаря содержанию повторно использованного материала коллекция Harmony помогает набрать кредиты LEED

pezzi speciali / trims / spezialteile / pièces spéciales / piezas especiales / специальные изделия



BT.B.C.*
7,5x90

Harmony Bianco	R2XP
Harmony Miele	R2XQ
Harmony Beige	R2XR
Harmony Tortora	R2XS
Harmony Marrone	R2XT

imballi / packaging / verpackungen / emballages / embalajes / упаковки

Scatole / Box / Karton / Boite / Caja / Коробки
Pallet / Pallet / Palette / Palette / Pallet / Поддон

	M ²	KG		M ²	KG	≠	mm
--	----------------	----	--	----------------	----	---	----

fondi / plain tiles / grundfliesen / fonds / fondos / фоновая плитка								
15x90	Indoor / Outdoor	7	0,95	19,15	48	45,36	919,40	9
pezzi speciali / trims / spezialteile / pièces spéciales / piezas especiales / специальные изделия								
7,5x90	BT.B.C.	15	13,5 ml	24,10				9



R49V Milestone Bianco 15x90 **H** **R49W** Milestone Beige 15x90 **H** **R49Y** Milestone Tabacco 15x90 **G** **R49X** Milestone Grigio 15x90 **H** **R49Z** Milestone Antracite 15x90 **G**

tech info

*
 Battiscopa ottenuto da taglio del fondo
 Skirting cut from plain tile
 Aus Grundfliese geschnittener Sockel
 Plinthe obtenue par découpe du fond
 Rodapié obtenido mediante corte del fondo
 Плинтус, полученный методом нарезания фоновой плитки



Piastrelle con media variazione di tono e disegno
 Tiles with medium colour and design variations
 Fliesen mit einer mittelmäßigen Änderung des Farbtons und des Musters
 Carreaux avec une variation moyenne de ton et de motif
 Azulejos con variación mediana de tonalidad y diseño
 Плитка с изменением оттенка и рисунка средней степени

pezzi speciali / trims / spezialteile / pièces spéciales / piezas especiales / специальные изделия



BT.B.C.*
7,5x90

Milestone Bianco	R4AA
Milestone Beige	R4AC
Milestone Tabacco	R4AE
Milestone Grigio	R4AD
Milestone Antracite	R4AF



Ragno è un brand di Marazzi Group S.r.l. che è membro del Green Building Council Italia, associazione che promuove la cultura dell'edilizia sostenibile energeticamente efficiente, rispettando dell'ambiente contribuendo a migliorare la qualità della vita dei cittadini attraverso lo standard di certificazione Leed®.

Stoneway_Porfido grazie al contenuto di materiale riciclato contribuisce al raggiungimento dei crediti LEED / Thanks to its recycled material content, Stoneway_Porfido is eligible for LEED credits / Stoneway_Porfido trägt durch seinen hohen Recyclinganteil zur Zuerkennung der LEED®-Punkte / Avec son contenu recyclé, Stoneway_Porfido permet d'obtenir les crédits LEED / Gracias a contener material reciclado, Stoneway_Porfido contribuye a la consecución de los créditos LEED / Благодаря содержанию повторно использованного материала коллекция Stoneway_Porfido помогает набрать кредиты LEED

imballi / packaging / verpackungen / emballages / embalajes / упаковки

Scatole / Box / Karton / Boite / Caja / Коробки Pallet / Pallet / Palette / Palette / Pallet / Поддон

	M²	KG		M²	KG	≠ mm
--	-----------	-----------	--	-----------	-----------	-------------

fondi / plain tiles / grundfliesen / fonds / fondos / фоновая плитка

15x90	7	0,95	19,15	48	45,46	919,40	9
-------	---	------	-------	----	-------	--------	---

pezzi speciali / trims / spezialteile / pièces spéciales / piezas especiales / специальные изделия

7,5x90	BT.B.C.	15	13,5 ml	24,10			9
--------	---------	----	---------	-------	--	--	---



R3TV Woodcomfort Acero 15x90
R3PF Stoneway_Barge Beige rettificato 60x60

gres porcellanato



R3TT Woodcomfort Faggio
15x90



R3TU Woodcomfort Ulivo
15x90



R3TV Woodcomfort Acero
15x90



R3TW Woodcomfort Noce
15x90



tech info

*

Battiscopa ottenuto da taglio del fondo
Skirting cut from plain tile
Aus Grundfliese geschnittener Sockel
Plinthe obtenue par découpe du fond
Rodapié obtenido mediante corte del fondo
Плинтус, полученный методом нарезания фоновой плитки



Piastrelle con media variazione di tono e disegno
Tiles with medium colour and design variations
Fliesen mit einer mittelmäßigen Änderung des Farbtons und des Musters
Carreaux avec une variation moyenne de ton et de motif
Azulejos con variación mediana de tonalidad y diseño
Плитка с изменением оттенка и рисунка средней степени

pezzi speciali / trims / spezialteile / pièces spéciales / piezas especiales / специальные изделия



BT.B.C.*
7,5x90

Woodcomfort Faggio	R3TX
Woodcomfort Ulivo	R3TY
Woodcomfort Acero	R3TZ
Woodcomfort Noce	R3UA



Ragno è un brand di Marazzi Group S.r.l. che è membro del Green Building Council Italia, associazione che promuove la cultura dell'edilizia sostenibile energeticamente efficiente, rispettosa dell'ambiente contribuendo a migliorare la qualità della vita dei cittadini attraverso lo standard di certificazione Leed®.

Woodcomfort grazie al contenuto di materiale riciclato contribuisce al raggiungimento dei crediti LEED / Thanks to its recycled material content, Woodcomfort is eligible for LEED credits / Woodcomfort trägt durch seinen hohen Recyclinganteil zur Zuerkennung der LEED®-Punkte / Avec son contenu recyclé, Woodcomfort permet d'obtenir les crédits LEED / Gracias a contener material reciclado, Woodcomfort contribuye a la consecución de los créditos LEED / Благодаря содержанию повторно использованного материала коллекция Woodcomfort помогает набрать кредиты LEED

imballi / packaging / verpackungen / emballages / embalajes / упаковки

Scatole / Box / Karton / Boite / Caja / Коробки

Pallet / Pallet / Palette / Palette / Palette / Поддон

	M²	KG		M²	KG	mm
--	----------------------	-----------	--	----------------------	-----------	-----------

fondi / plain tiles / grundfliesen / fonds / fondos / фоновая плитка						
15x90	7	0,95	17,76	48	45,36	852,63
pezzi speciali / trims / spezialteile / pièces spéciales / piezas especiales / специальные изделия						
7,5x90	BT.B.C.	15	13,50 ml	24,10		9

Woodpassion

15x90



R44Q Woodpassion Smoke 15x90



R44L Woodpassion Beige
15x90



R44M Woodpassion Brown
15x90



R44N Woodpassion Taupe
15x90



R44P Woodpassion Ice
15x90



R44Q Woodpassion Smoke
15x90

tech info

*

Battiscopa ottenuto da taglio del fondo
Skirting cut from plain tile
Aus Grundfliese geschnittener Sockel
Plinthe obtenue par découpe du fond
Rodapié obtenido mediante corte del fondo
Плинтус, полученный методом нарезания фоновой плитки



Piastrelle con lieve variazione di tono e disegno
Tiles with slight colour and design variations
Fliesen mit einer leichten Änderung des Farbtons und des Musters
Carreaux avec une légère variation de ton et de motif
Azulejos con ligera variación de tonalidad y diseño
плитка с легким изменением оттенка и рисунка

pezzi speciali / trims / spezialteile / pièces spéciales /
piezas especiales / специальные изделия

imballi / packaging / verpackungen / emballages /
embalajes / упаковки



BT.B.C.*
7,5x90

Scatole / Box / Karton /
Boite / Caja / Коробки

Pallet / Pallet / Palette /
Palette / Pallet / Поддон



Woodpassion	Code
Woodpassion Beige	R44R
Woodpassion Brown	R44S
Woodpassion Taupe	R44T
Woodpassion Ice	R44U
Woodpassion Smoke	R44V

fondi / plain tiles / grundfliesen / fonds / fondos / фоновая плитка	15x90	7	0,95	19,15	48	45,36	919,40	9
--	-------	---	------	-------	----	-------	--------	---


pezzi speciali / trims / spezialteile / pièces spéciales / piezas especiales / специальные изделия	7,5x90	BT.B.C.	15	13,5 ml	24,10	9
--	--------	---------	----	---------	-------	---



ROF2 Grotte GR 30x60



H



ROF1 Grotte BI



G



ROF3 Grotte BG



H



ROF2 Grotte GR



G



ROF4 Grotte AN




R1L3 Grotte Mosaico BI
30x30




R1L5 Grotte Mosaico BG
30x30



R1L4 Grotte Mosaico GR
30x30



R1L6 Grotte Mosaico AN
30x30




RR85 Grotte BI
RZ28 Grotte BI*
10x10



RR87 Grotte BG
RZ29 Grotte BG*
10x10



RR86 Grotte GR
RZ27 Grotte GR*
10x10



RR88 Grotte AN
RZ30 Grotte AN*
10x10

tech info



Mosaico assemblato su rete in fibra di vetro
Mosaic mesh - mounted on fibreglass
Auf Glasfasernetz geklebtes Mosaik
Mosaïque montée sur filet en fibre de verre
Mosaico enmallado sobre fibra de vidrio
Мозаика, собранная на сетке из стекловолокна

*

Battiscopa ottenuto da taglio del fondo
Skirting cut from plain tile
Aus Grundfliese geschnittener Sockel
Plinthe obtenue par découpe du fond
Rodapié obtenido mediante corte del fondo
Плинтус, полученный методом нарезания фоновой плитки

pezzi speciali / trims / spezialteile / pièces spéciales / piezas especiales / специальные изделия



BT.B.C.*
9,5x30

Grotte BI	ROF5
Grotte BG	ROF7
Grotte GR	ROF6
Grotte AN	ROF8



Ragno è un brand di Marazzi Group S.r.l. che è membro del Green Building Council Italia, associazione che promuove la cultura dell'edilizia sostenibile energeticamente efficiente, rispettosa dell'ambiente contribuendo a migliorare la qualità della vita dei cittadini attraverso lo standard di certificazione Leed®.

Grotte grazie al contenuto di materiale riciclato contribuisce al raggiungimento dei crediti LEED / Thanks to its recycled material content, Grotte is eligible for LEED credits / Grotte trägt durch seinen hohen Recyclinganteil zur Zuerkennung der LEED®-Punkte / Avec son contenu recyclé, Grotte permet d'obtenir les crédits LEED / Gracias a contener material reciclado, Grotte contribuye a la consecución de los créditos LEED / Благодаря содержанию повторно использованного материала коллекция Grotte помогает набрать кредиты LEED

imballi / packaging / verpackungen / emballages / embalajes / упаковки

Scatole / Box / Karton / Boite / Caja / Коробки
Pallet / Pallet / Palette / Palette / Поддон

	M2	KG		M2	KG	
--	-----------	-----------	--	-----------	-----------	--

fondi / plain tiles / grundfliesen / fonds / fondos / фоновая плитка							
30x60	6	1,08	20,89	48	51,84	1003,00	8,5
decori / decorative pieces / dekore / décors / decoraciones / декоры							
30x30	4	0,36	6,43	60	21,60	385,68	8,5
pezzi speciali / trims / spezialteile / pièces spéciales / piezas especiales / специальные изделия							
9,5x30	BT.B.C.	28	8,40 ml	16,24			8,5

tech info

*

Punto colla
Glue-dot



Ragno è un brand di Marazzi Group S.r.l. che è membro del Green Building Council Italia, associazione che promuove la cultura dell'edilizia sostenibile energeticamente efficiente, rispettosa dell'ambiente contribuendo a migliorare la qualità della vita dei cittadini attraverso lo standard di certificazione Leed®.

Grotte grazie al contenuto di materiale riciclato contribuisce al raggiungimento dei crediti LEED / Thanks to its recycled material content, Grotte is eligible for LEED credits / Grotte trägt durch seinen hohen Recyclinganteil zur Zuerkennung der LEED®-Punkte / Avec son contenu recyclé, Grotte permet d'obtenir les crédits LEED / Gracias a contener material reciclado, Grotte contribuye a la consecución de los créditos LEED / Благодаря содержанию повторно использованного материала коллекция Grotte помогает набрать кредиты LEED

imballi / packaging / verpackungen / emballages / embalajes / упаковки

Scatole / Box / Karton / Boite / Caja / Коробки
Pallet / Pallet / Palette / Palette / Поддон

	M2	KG		M2	KG	
--	-----------	-----------	--	-----------	-----------	--


fondi / plain tiles / grundfliesen / fonds / fondos / фоновая плитка								
10x10	100	1,00	13,10	72	72,00	943,15	7	
10x10		96	1,00	12,58	66	66,02	830,25	7


Appendix
Anhang
Appendice
Apèndice
Приложение



Lettura del catalogo	286	Qualità	304
reading the catalogue / benützung des kataloges / la lecture du catalogue / la lectura del catálogo / чтение каталога		quality qualität / qualité / calidad / качество	
Legenda	288	Ambiente	305
legend / legende / legende / leyenda / условные знаки		environment / umwelt / environnement / medio ambiente / окружающая среда	
Simbologia	290	Le norme UNI EN	306
key to symbols / symbole / symbologie / simbologia / символы		UNI EN regulations / die UNI EN-normen / les normes UNI EN / las normas UNI EN / нормы UNI EN	
Variazioni cromatiche	291	Caratteristiche tecniche (HIGH PERFORMANCE)	308
colour variations / colour variations / variations chromatiques / farbvariationen / variaciones cromáticas / варианты оттенка		technical characteristics / technische eigenschaften / caracteristiques technique / datos técnicos / технические характеристики	
Pezzi speciali	292	Consigli di posa e manutenzione	312
trims / spezialteile / pièces spéciales / piezas especiales / специальные изделия		advice for laying and maintenance / verlegungs- und Pflegehinweise / conseils pour la pose et l'entretien / consejos de colocación y mantenimiento / рекомендации по укладке и уходу	
Destinazione d'uso	298	Norme di trattamento	318
intended use / anwendungsbereich / champ d'application / uso previsto / назначение		treatment procedures / normes de traitement / behandlungshinweise / normas de tratamiento / правила промывки	
Certificazioni	299		
certifications / zertifizierungen / certifications / certificaciones / сертификации			

A P P E N D I C E





1 serie / series / serie / serie / serie / серия

2 codice / code / artikel-nummer / code / código / код

3 articolo / article / artikel / article / artículo / артикул

1 Woodpassion 15x90

6 [Icons: Box, Pencil, Snowflake, V2, R9, PENDULUM classe 2, BCR > 0,40]

2 R44L Woodpassion Beige 15x90

3 R44M Woodpassion Brown 15x90

R44N Woodpassion Taupe 15x90

4 R44P Woodpassion Ice 15x90

R44Q Woodpassion Smoke 15x90 **5**

tech info

*
 Battiscopa ottenuto da taglio del fondo
 Skirting cut from plain tile
 Aus Grundfliese geschnittener Sockel
 Plinthe obtenue par découpe du fond
 Rodapié obtenido mediante corte del fondo
 Плантус, полученный методом нарезания фансовой плитки

pezzi speciali / trims / spatibele / pièces spéciales / piezas especiales / специальные изделия

	BT.B.C.*	7,5x90
Woodpassion Beige	R44R	
Woodpassion Brown	R44S	
Woodpassion Taupe	R44T	
Woodpassion Ice	R44U	
Woodpassion Smoke	R44V	

imballi / packaging / verpackungen / emballages / embalajes / упаковки

Scatole / Box / Karton / Boite / Caja / Коробки	Pallet / Pallet / Palette / Palette / Pallet / Паллеты
M ² KG	M ² KG

fondi / plain tiles / grundfliesen / fonds / fondos / фоновые плитки

15x90	7	0,95	19,15	48	45,36	919,40	9
-------	---	------	-------	----	-------	--------	---

pezzi speciali / trims / spatibele / pièces spéciales / piezas especiales / специальные изделия

7,5x90	BT.B.C.	15	13,5	24,10	9
--------	---------	----	------	-------	---

gres porcellanato

4 formato / size / format / format / formato / формат

5 destinazione d'uso / intended use / anwendungsbereich / champ d'application / uso previsto / назначение

6 caratteristiche tecniche - certificazioni / technical characteristics - certifications / technische eigenschaften - zertifizierungen / caracteristiques technique - certifications / datos tecnicos - certificaciones / технические характеристики - сертификаты

A.E.	angolo esterno outside corner außenwinkel angle sortant ángulo exterior внешний угол	B.T.S.	battistraccio concave skirting tile hohlkehlfiese gorge horizontale zócalo плитка со встроенным плинтусом	FR.	freccia interlocking tile pfeil freccia collee flecha мозичнонь укршъньи нк съткъ	P.	piede stop and coin aussenecken zur rinnleiste angle sortant pala de elefante поцощнк	SP.LO.	spigolo london london corner london aussenecken london angle sortant esquina london нкруяный уоол лонцок
A.I.	angolo interno inside corner innenwinkel angle rentrant ángulo interior внутренний угол	C.	copribordo edge cover / v-cap randfiese moulure de finition cubreborde мортонка плиткк	GR.	gradone step linear tile laufende stufe nez de marche lineaire peldano плиткк цля кркъ ступъньки с зкоимом	P.C.	punto colla chequered tile punktgeklebt point de colle punto cola точка нанесения клея	SP.S.	spigolo sigaro cigar tile external corner sigaro-aussenecken cigare angle sortant esquina sigaro нкруяный уоол сиокры
AL.	alzata high skirting tile sockelleiste f. Wandfliesen plinthe haute zócalo высокий плинтус	C.ANG.	copribordo angolare edge cover angle / v-cap corner randecke moulure de finition angle sortant cubreborde angular уолонкя мортонкя плиткк	GR.ANG.	gradone angolare step corner tile winkelstufe nez de marche d'angle peldano angular уолонкя плиткк цля кркъ ступъньки с зкоимом	PD.	piatto doccia shower base duschwanne receveur de douche plato de ducha цушьной поцощн	SP.SGU.	spigolo sguscia cove base external corner kehlsocckel-aussenecken plinthe a talon angle sortant esquina escocia нкруяный уоол плиттук с зкоимом ннърх
AN.	angolo internal corner ecke angle rentrant angulo угол	CN.E.	canaletta esterna external channel / bead ausserrinne caniveau exterieur media caña externa нкруяный кнкл	L.	listello edging tile leiste listel listelo морцюр	R.	raccordo cove base gefastere sockel raccord enlace созъднителный эльмънт	T.	tozzetto dot tile einlegestück cabochon taco нсткннк
AN.AL.	angolo alzata high skirting tile corner außenecke f. Sockelleiste angle plinthe haute ángulo zócalo высокий угол	CN.I.	canaletta interna internal channel innenrinne caniveau interieur media caña interna тутурный кнкл	LO.	london london london london london лондон	S.	sigaro cigar tile sigaro-schmale bordüre cigare sigaro сиокрк	TO.	torello round end piece torello torello torello уолоной зкоим
AN.L.	angolo listello edging tile internal corner leistenecke listel angle rentrant angulo listelo уоол морцюрк	C4	composizione 4 pezzi 4-pcs composition vierteiliges bild composition 4 piezas composición 4 piezas композиция из 4 цъткътъй	LO.C.	london/copribordo london/edge cover london/randfiese london/moulure de finition london/cubreborde лондон/уолонкя мортонкя плиткк	SC.	scalino stairtread stufe marche escalón плиткк цля кркъ ступъньк	U.	ungghia interna internal combination piece onklet / beak innenecken zur rinnleiste angle rentrant encuentro escocia нутурный уоол
BT.	battiscopa skirting sockel plinthe rodapie плинтус простой	E.ELLE	elemento ad elle L-tile schenkelplatte élément en L elemento en L Г-образный элемент	LP.	lappato lapped geläpft patine esmerilado шлифонкный	SP.	spigolo external corner aussenecken angle sortant esquina плинтус с зкоимом ннърх (нутурный уоол)	UE.	ungghia esterna external combination piece onklet / beak aussenecken zur rinnleiste angle exterieur escocia externo наруяный уоол
BT.B.C.	battiscopa becco civetta coved skirting tile sockelleiste mit halbrundstab plinthe à bord rond rodapie canto romo плинтус с закругленным краем	F.	fascia border tile bordüre frise decoree senefa полоск	MT.C.	matita copribordo edging pencil tore randleiste moldura cubrecantos бордюр-карандаш	SP.EST.	spigolo esterno external corner aussenecke angle exterieur esquina externo нкруяный уоол	Z.	zoccolo round top hohlkehll sockel plinthe a gorge zócalo плинтус

NOTE: GLI SPESSORI SONO ESPRESSI IN mm
NOTE: THICKNESS EXPRESSED IN mm
REMARQUE: EPAISSEURS EXPRIMEES EN mm
ANMERKUNG: DIE STÄRKER SIND IN mm AUSGEDRÜCKT
NOTA: LOS ESPESORES SE INDICAN EN mm
ПРИМЕЧАНИЕ: ТОЛЩИНА ВЫРАЖЕНА В мм



pavimento matt
 matt flooring
 matter Bodenbelag
 revêtement de sol mat
 pavimento mate
 матовая напольная плитка



rivestimento matt
 matt wall tiling
 matte Wandverkleidung
 revêtement de mur mat
 revestimiento mate
 матовая облицовочная плитка



rivestimenti in pasta bianca/rossa
 white/red body wall tiles
 wandfliesen aus weissem ton/rotem Scherben
 revêtements en pâte blanche/rouge
 revestimiento en pasta blanca/roja
 облицовка из белой/красной плитки для стен
 на красной основе



spessore sottile
 slim thickness
 Geringe Stärke
 épaisseur fine
 espesor fino
 тонкий



m²
 sq.mt.
 qm
 m²
 m²
 m²



ragno green



pavimento semimatt
 semimatt flooring
 halbmatter Bodenbelag
 revêtement de sol semi-mat
 pavimento semimate
 полуматовая напольная плитка



rivestimento semimatt
 semimatt wall tiling
 halbmatte Wandverkleidung
 revêtement de mur semi-mat
 revestimiento semimate
 полуматовая облицовочная плитка



rivestimenti su supporto vetroso
 mosaic glass wall tiles
 glasmosaik-Wandfliesen
 mosaïques en pâte de verre
 mosaicos en pasta vitrea
 облицовочная плитка на
 стекловидной основе



pezzi
 pièces
 stücke
 pièces
 piezas
 штуки



peso
 weight
 gewicht
 poids
 kg
 вес

HIGH PERFORMANCE

prodotto ad alto contenuto tecnico
 product with a high technical content
 produkt mit hohem technischem Wert
 produit à contenu technologique élevé
 producto de alto contenido técnico
 высокотехнологический продукт



pavimento lucido
 glossy flooring
 glänzender Bodenbelag
 revêtement de sol lustré
 pavimento brillante
 блестящая напольная плитка



rivestimento lucido
 glossy wall tiling
 glänzende Wandverkleidung
 revêtement de mur lustré
 revestimiento brillante
 блестящая облицовочная плитка



ingelivo/gelivo
 frostproof/non-frostproof
 frostbeständig/frostempfindlich
 îngelîf/gelîf
 resistente a la helada/disgregable por helada
 морозостойкий/неморозостойкий



scatole
 box
 karton
 boîte
 caja
 коробки



spessore
 thickness
 stärke
 epaisseur
 espesor
 толщина



resistenza all'abrasione profonda
 resistance to deep abrasion
 tiefenabriebfestigkeit
 résistance à l'abrasion profonde
 resistencia a la abrasión profunda
 устойчивость к глубокому истиранию

ISO 10545-6
 UNI EN 14411-G



DIN 51130
 BGR 181



DIN 51097
 GUV 26.17



ENV 12633
 BOE N°74 DEL 2006



BSEN 13036-4: 2011



D.M. N°236 14/6/1989



ANSI 137.1: 8012



ANSI 137.1: 2008

resistenza allo scivolamento
 skid resistance
 rutschfestigkeit
 résistance à la glissance
 resistencia al deslizamiento
 сопротивление скольжению



Piastrelle a tono uniforme
 Uniform colour tiles
 Fliesen mit gleichmäßigem Farbton
 Carreaux de couleur uniforme
 Azulejos de tonalidad uniforme
 Плитка с однородным оттенком



Piastrelle con lieve variazione di tono e disegno
 Tiles with slight colour and design variations
 Fliesen mit einer leichten Änderung des Farbtons und des Musters
 Carreaux avec une légère variation de ton et de motif
 Azulejos con ligera variación de tonalidad y diseño
 Плитка с легким изменением оттенка и рисунка



Piastrelle con media variazione di tono e disegno
 Tiles with medium colour and design variations
 Fliesen mit einer mittelmäßigen Änderung des Farbtons und des Musters
 Carreaux avec une variation moyenne de ton et de motif
 Azulejos con variación mediana de tonalidad y diseño
 Плитка с изменением оттенка и рисунка средней степени



Piastrelle con variazione random di tono e disegno
 Tiles with random colour and design variations
 Fliesen mit einer zufälligen Änderung des Farbtons und des Musters
 Carreaux avec une variation casuelle de ton et de motif
 Azulejos con variación aleatoria de tonalidad y diseño
 Плитка со случайным изменением оттенка и рисунка

Consigliato per la posa a rivestimento di interni, si suggerisce la posa con colle poliuretaniche ed epossidiche. In caso di utilizzo di colle cementizie, si raccomanda l'accortezza di pulire immediatamente l'eccesso di colla sulla parte in vista con acqua ed una spugna morbida. È sconsigliato l'uso del listello in zone salmastre a forte concentrazione di atmosfere saline perché soggetto a formazione di ruggine. Consigliamo anche di non utilizzare i listelli in condizioni di immersione continuativa. / Recommended for interior coverings, laid using polyurethane and epoxy adhesives. If using cement-based adhesives, clean off the excess glue immediately from the visible areas with a soft sponge. Listel tiles and inserts should not be used in brackish areas with a strong concentration of saline atmospheres (beaches, ports, etc), because they are subject to rust formation (pitting corrosion). We also recommend avoiding the use of the listel tiles in conditions where they are continually immersed in water. / Für die Verkleidung von Innenbereichen und bei Verwendung von Polyurethan- und Epoxyd-Klebern empfohlen. Im Falle einer Verwendung von zementklebern empfehlen wir, den überstehenden Kleber auf den sichtbaren Bereichen sofort mit Wasser und einem weichen Schwamm zu entfernen. Die Verwendung der Leiste/ des Einlegers in Brackwassergebieten mit einer hohen Salzkonzentration in der Luft ist nicht empfehlenswert weil sich Rost bilden kann. Wir empfehlen die Leisten auch nicht in Bereichen zu verwenden, die ständig unter Wasser liegen. / Conseillé pour une pose en intérieur, il est préconisé d'employer des colles polyuréthaniques et époxy. En cas d'utilisation d'adhésifs à base de ciment, il est recommandé de bien nettoyer tout de suite l'excès de colle sur la partie en vue avec une éponge douce imbibée d'eau. L'utilisation du listel est déconseillée dans les endroits saumâtres à forte concentration d'atmosphères salines car il est sujet à la formation de rouille. En outre, nous conseillons de ne pas utiliser les listels dans des endroits immergés en permanence. / Está aconsejado para la colocación de revestimientos de interiores, recomendándose la colocación con adhesivos de poliuretano y epoxi. En caso de utilización de cemento-cola, se recomienda limpiar inmediatamente el exceso de adhesivo de la parte visible utilizando agua y una esponja blanda. Se desaconseja el uso del listelo/taco decorativo en zonas salobres con una fuerte concentración de atmósferas salinas, al estar sujeto a la formación de corrosión por picaduras. Se aconseja también no utilizar los listelos en condiciones de inmersión continua. / Рекомендуется для облицовки стен в помещениях; укладка выполняется на полиуретановый и эпоксидный клей. В случае применения клея на цементной основе следует немедленно удалить его избытки с видимых участков с помощью мягкой смоченной в воде губкой. Не рекомендуется применение бордюра/уголка в солесодержащих средах с большой концентрацией соли в атмосфере, поскольку он подвержен образованию ржавчины. Также рекомендуем не использовать бордюры/ступени в условиях постоянного погружения в воду.

COLOUR VARIATIONS **VARIAZIONI CROMATICHE**
 farbvariationen - variations chromatiques - variaciones cromáticas - варианты оттенка

gradoni e scalini / large and small steps / stufenplatten und treppenplatten / marches larges et marches / escalones y peldaños / ступени с загибом и без



GRADONE LINEARE CON TORELLO APPLICATO
straight step with added bullnose
stufenplatte gerade mit angesetzter florentiner kante
large marche droite avec bord arrondi
escalón lineal con canto redondeado aplicado
загибающаяся линейная ступень с наложенным внешним углом

A
PAG.312

GRADONE LINEARE TAGLIATO ED ASSEMBLATO
two-piece straight step
stufenplatte gerade geschnitten und zusammengesetzt
large marche droite coupée et assemblée
escalón lineal cortado y montado
собранный загибающаяся линейная ступень со срезом

B
PAG.312

SCALINO BECCO CIVETTA SMALTATO CON INSERIMENTO RIGHE IN ACCIAIO
glazed coved edge step with steel strips
treppenplatte mit glasierter viertelstabkante und eingesetzten stahlprofilen
large marche avec bord rond émaillé et bandes en acier
peldaño de canto romo esmaltado con inserción de rayas de acero
ступень с глазурованным закругленным краем с встроенными стальными полосами

C
PAG.313

SCALINO BECCO CIVETTA SMALTATO CON RIGHE INCISE
glazed coved edge step with sunken grooves
treppenplatte mit glasierter viertelstabkante und eingefrästen rillen
large marche avec bord rond émaillé et bandes gravées
peldaño de canto romo esmaltado con rayas grabadas
ступень с закругленным глазурованным краем с нарезными полосами

D
PAG.313

Concept	
Concept XT20	
Landscape	
Le Pietre di Samarcanda	
Lifestyle	
Natural	
Neoclassica	
Origini	
Rewind	
Rialto	
Royale	
Stoneway_Barge Antica	
Stoneway_Barge Antica XT20	
Stoneway_Porfido	
Stoneway_Porfido XT20	
Transit	
Woodliving	
Woodstyle	

angolari / corners / eckplatten / pièces d'angle / angulares / угловые элементы



ANGOLARE TAGLIATO ED ASSEMBLATO SX/DX
l/r two-piece corner
eckplatte geschnitten und zusammengesetzt li./re.
pièce d'angle coupée et assemblée gauche/droite
angular cortado y montado izqda/dcha
собранный угловой элемент лев/прав со срезом

E
PAG.314

elementi ad elle / L-tiles / schenkelplatten / éléments en L / elementos en forma de "L" / Г-образные элементы



ELEMENTO AD ELLE MONOLITICO PIEGATO
one-piece bent l-tile
schenkelplatte einteilig, gebogen
élément en l monolithique cintré
elemento en forma de "l"
monolítico doblado
монолитный гнутый г-образный элемент

F
PAG.315

ELEMENTO AD ELLE TAGLIATO ED ASSEMBLATO
two-piece l-tile
schenkelplatte geschnitten und zusammengesetzt
élément en l coupé et assemblé
elemento en forma de "l" cortado y montado
собранный г-образный элемент со срезом

G
PAG.315

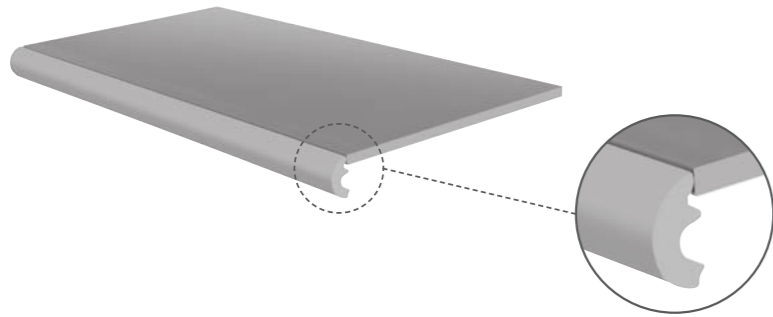
Concept	
Concept XT20	
Landscape	
Le Pietre di Samarcanda	
Lifestyle	
Natural	
Neoclassica	
Origini	
Rewind	
Rialto	
Royale	
Stoneway_Barge Antica	
Stoneway_Barge Antica XT20	
Stoneway_Porfido	
Stoneway_Porfido XT20	
Transit	
Woodliving	
Woodstyle	

GRADONI E SCALINI

large and small steps / stufenplatten und treppenplatten / marches larges et marches / escalones y peldaños / ступени с загибом и без

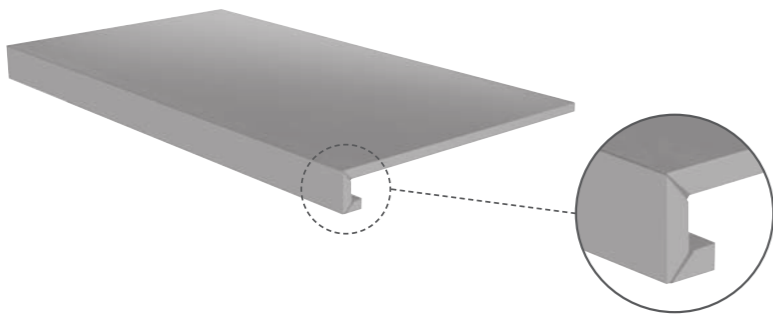
A

gradone lineare con torello applicato / straight step with added bullnose / stufenplatte gerade mit angesetzter florentiner kante / large marche droite avec bord arrondi / escalón lineal con canto redondeado aplicado / загибающаяся линейная ступень с наложенным внешним углом




B

gradone lineare tagliato ed assemblato / two-piece straight step / stufenplatte gerade geschnitten und zusammengesetzt / large marche droite coupée et assemblée / escalón lineal cortado y montado / собранная загибающаяся линейная ступень со срезом




C

scalino becco civetta smaltato con inserimento righe in acciaio / glazed covered edge step with steel strips / treppenplatte mit glasierter viertelstabskante und eingesetzten stahlprofilen / large marche avec bord rond émaillé et bandes en acier / peldaño de canto romo esmaltado con inserción de rayas de acero / ступень с глазурованным закругленным краем с встроенными стальными полосами




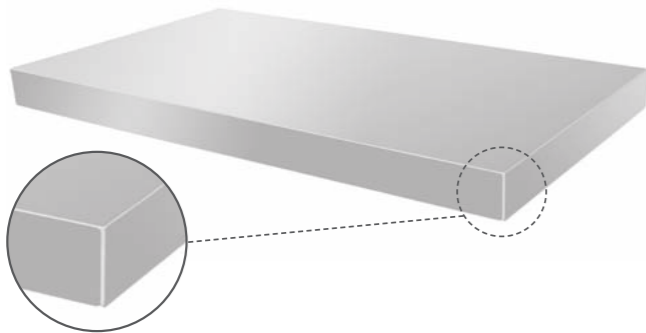
D

scalino becco civetta smaltato con righe incise / glazed covered edge step with sunken grooves / treppenplatte mit glasierter viertelstabskante und eingefrästen rillen / large marche avec bord rond émaillé et bandes gravées / peldaño de canto romo esmaltado con rayas grabadas / ступень с закругленным глазурованным краем с нарезными полосами


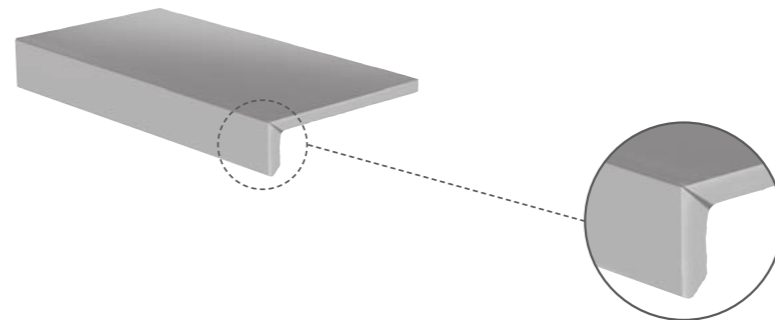


ANGOLARI

corners / eckplatten / pièces d'angle / angulares / угловые элементы

E**angolare tagliato ed assemblato SX** / L two-piece corner / Eckplatte geschnitten und zusammengesetzt li. / Pièce d'angle coupée et assemblée Gauche / Angular cortado y montado izqda. / Собранный угловой элемент лев. со срезом**angolare tagliato ed assemblato DX** / R two-piece corner / Eckplatte geschnitten und zusammengesetzt re. / Pièce d'angle coupée et assemblée Droite / Angular cortado y montado dcha. / Собранный угловой элемент прав. со срезом**ELEMENTI AD ELLE**

elementi ad elle / L-tiles / schenkelplatten / éléments en L / elementos en forma de "L" / Г-образные элементы

F**elemento ad elle monolitico piegato** / one-piece bent L-tile / schenkelplatte einteilig, gebogen / élément en L monolithique cintré / elemento en forma de "L" monolítico doblado / монолитный гнутый Г-образный элемент**G****elemento ad elle tagliato ed assemblato** / two-piece L-tile / schenkelplatte geschnitten und zusammengesetzt / élément en L coupé et assemblé / elemento en forma de "L" cortado y montado / собранный Г-образный элемент со срезом

D

Materiali consigliati solo per bagni e camere da letto di abitazioni; ogni abrasione deve essere evitata. / Tiles suitable only for bathrooms and bedrooms; any type of abrasion must be avoided. / Nur für Bäder und Schlafzimmer des Wohnbereichs empfohlen; jeder Abrieb muss vermieden werden. / Carreaux conseillés uniquement pour salles de bains et chambres à coucher; éviter tout type d'abrasion. / Materiales aconsejados solamente para baños y dormitorios de viviendas; se debe evitar toda abrasión. / Материалы рекомендуются только для ванн и комнат и спален жилых помещений. Следует избегать какого бы то ни было абразивного воздействия.

E

Materiali consigliati per tutti i locali di un'abitazione, con esclusione dell'ingresso e della cucina; deboli sollecitazioni all'abrasione. / Tiles suitable for all rooms of a house except the entrance hall and the kitchen; low stress abrasive wear. / Für alle Räume des Wohnbereichs empfohlen, mit Ausschluss von Dielen und Küchen; leichte Abriebbeanspruchung. / Carreaux conseillés pour toutes les pièces d'une maison, excepté le vestibule et la cuisine; abrasion sous contraintes faibles. / Materiales aconsejados para todas las habitaciones de una vivienda excluyendo el vestíbulo y la cocina; atenuada exposición a la abrasión. / Материалы рекомендуются для любых жилых помещений, кроме прихожей и кухни. Небольшое абразивное воздействие.

F

Materiali consigliati per qualsiasi locale di un'abitazione che non abbia collegamenti diretti con l'esterno o accessi non protetti da zerbini. Medie sollecitazioni all'abrasione. / Tiles suitable for any room of a house without direct access from the outside or access not protected by doormats. Mean stress abrasive wear. / Für alle Räume des Wohnbereichs empfohlen, zu denen man keinen direkten Zutritt von außen hat oder welche nicht durch Fußteppiche abgegrenzt sind. Mittlere Abriebbeanspruchung. / Matériaux conseillés pour toutes les pièces d'une maison qui n'a pas d'accès directs par l'extérieur ou non protégés par des paillasons. Abrasion sous contraintes moyennes. / Materiales aconsejados para cualquier habitación de una vivienda sin accesos directos desde el exterior o accesos no protegidos por felpudos. Esfuerzos medianos por abrasión. / Материалы рекомендованы для любых жилых помещений, не имеющих прямого выхода на улицу или же доступа без входных ковриков. Среднее абразивное воздействие.

G

Materiali consigliati per locali sottoposti a sollecitazioni all'abrasione medio pesanti come: case individuali, commerciale leggero. / Materials recommended for premises with medium-heavy abrasion levels, such as: detached homes, light-traffic commercial premises / Empfohlen für Räume mit mittelschwerer Abriebbeanspruchung wie: Einfamilienhäuser, leicht beanspruchte Gewerbebereiche. / Matériaux recommandés pour des locaux soumis à des contraintes d'abrasion moyennes et fortes comme : maisons particulières, espaces commerciaux soumis à un trafic léger, etc. / Materiales recomendados para locales sometidos a esfuerzos de abrasión medio-pesados, como casas unifamiliares y locales comerciales de tráfico ligero. / Материалы рекомендованы для использования в частных домах и коммерческих помещениях, подверженных средне-сильному абразивному воздействию.

H

Materiali consigliati per sollecitazioni all'abrasione relativamente forti in ambienti anche non protetti da agenti graffianti. / Materials recommended for relatively heavy abrasion levels, also in premises not protected against abrasive substances. / Empfohlen für starke Abriebbeanspruchungen in Bereichen auch ohne Kratzschutzbehandlung. / Matériaux recommandés pour des locaux soumis à des fortes contraintes d'abrasion, même non protégés contre les agents abrasifs. / Materiales recomendados para soportar esfuerzos de abrasión relativamente intensos incluso en espacios no protegidos frente a agentes abrasivos. / Материалы рекомендованы для относительно сильного абразивного воздействия, в том числе в помещениях, не защищенных от царапающих элементов.



Marchio di conformità del prodotto finito alle norme UNI-EN.

Label de conformité du produit fini aux normes UNI-EN.



La certificazione francese NF UPEC offre all'utente una garanzia: assicura che i prodotti consegnati, recanti i loghi NF e UPEC, siano conformi a quanto previsto dalla norma NF EN 14411 secondo le presenti regole di certificazione e che tali prodotti possiedano le caratteristiche d'uso definite nel disciplinare CSTB «Specifiche tecniche per la classificazione UPEC dei rivestimenti ceramici per pavimenti». Le quattro lettere indicano rispettivamente:
U: resistenza all'usura da calpestio
P: resistenza meccanica agli spostamenti di oggetti mobili e fissi
E: comportamento in presenza di acqua
C: resistenza agli agenti chimici correnti
La lista completa e aggiornata dei prodotti certificati è visionabile sul sito www.cstb.fr.
Per qualsiasi ulteriore informazione contattare Marazzi Group.

La certification française NF UPEC représente une garantie pour l'utilisateur. En effet, elle atteste la conformité des produits marqués NF UPEC aux spécifications de la norme NF EN 14411 selon les présentes règles de certification. Elle garantit également que ces produits possèdent les caractéristiques d'usage établies dans le cahier du CSTB « Revêtements de sol céramiques - Spécifications techniques pour le classement UPEC ».
Les quatre lettres indiquent respectivement :
U : Usure à la marche
P : Résistance mécanique au déplacement d'objets mobiles et fixes
E : Comportement à l'eau
C : Tenue aux agents chimiques ordinaires
La liste complète et à jour des produits certifiés peut être consultée sur le site www.cstb.fr.
Pour tout renseignement complémentaire, veuillez contacter Marazzi Group.



L'Azienda assolve agli obblighi sulla marcatura CE rendendo disponibili le informazioni sul proprio sito web: www.ragno.it

Conformément aux dispositions en matière de marquage CE, l'entreprise publie les informations requises sur son site Web: www.ragno.it

Mark of the finished product's conformity to UNI-EN.

Marca de conformidad del producto acabado a las normas UNI-EN.

French NF UPEC certification provides the user with a quality guarantee: it confirms that the products delivered, marked with the NF and UPEC logos, comply with the prerequisites of the NF EN 14411 standard in accordance with the current certification rules and that they have the performance characteristics specified in the CSTB (Centre Scientifique et Technique du Bâtiment - Scientific and Technical Centre for Building) "Technical Specifications for the UPEC Classification of Ceramic Floor Coverings". The four letters refer to:
U: resistance to foot traffic wear
P: mechanical resistance to the shifting of movable and fixed objects
E: resistance to water
C: resistance to commonly used chemicals
The full, up-to-date list of certified products can be viewed at www.cstb.fr.
Please contact the Marazzi Group for any further information.

La certificación francesa NF UPEC le ofrece al usuario la garantía de que los productos entregados que lleven los logotipos NF y UPEC resultan conformes con lo previsto por la norma NF EN 14411 de acuerdo con las presentes reglas de certificación y que tales productos poseen las características de uso referidas en el reglamento del CSTB (Centro Científico y Técnico de la Construcción de Francia) denominado «Especificaciones técnicas para la clasificación UPEC de revestimientos cerámicos para pavimentos». Respectivamente, las cuatro letras indican:
U: resistencia a la abrasión provocada por el tránsito peatonal
P: resistencia mecánica al desplazamiento de objetos móviles y fijos
E: comportamiento en presencia de agua
C: resistencia a los productos químicos de uso común.
La lista completa y actualizada de los productos certificados se puede consultar accediendo al sitio web www.cstb.fr. Para más información pueden ponerse en contacto con Marazzi Group.

The Company fulfils its CE marking obligations through publication of all relative information on its website: www.ragno.it

La empresa cumple con las obligaciones del sello CE ofreciendo información en su página web: www.ragno.it

Gütezeichen für die Übereinstimmung des Endprodukts mit den Normen UNI-EN.

Знак соответствия готовой продукции нормам UNI-EN.

Die französische UPEC Zertifizierung garantiert dem Endkunden, dass die mit dem Logo NF-UPEC gekennzeichneten Artikel den Bestimmungen der Norm NF EN 14411 gemäß den Zertifizierungsregelungen entsprechen und die Gebrauchseigenschaften besitzen, die vom Merkblatt des CSTB (Centre Scientifique et Technique du Bâtiment - Wissenschaftliches und technisches Zentrum für Bauwesen) „Technische Vorschriften für die UPEC Klassifizierung von keramischen Bodenbelägen“ festgelegt sind. Die vier Buchstaben bezeichnen jeweils:
U: Trittbefestigung
P: Eindrucksuren durch Mobiliar und sonstige fest installierte oder mobile Einrichtungen (Objekte)
E: Verhalten gegenüber Wasser
C: Verhalten gegenüber Chemikalien
Die komplette und aktualisierte Liste der zertifizierten Produkte ist im Internet auf www.cstb.fr einsehbar.
Für ausführliche Informationen kontaktieren Sie bitte die Marazzi Group.

Французский сертификат NF UPEC предлагает клиенту следующую гарантию: подтверждает, что поставленная продукция, имеющая логотип NF и UPEC, соответствует норме NF EN 14411 по существующим правилам сертификации, и что данная продукция обладает характеристиками по эксплуатации, определенными в правилах CSTB «Технические спецификации для классификации UPEC керамических материалов для настила полов». Четыре буквы сокращения обозначают:
U: износостойкость при хождении
P: механическая стойкость к передвижению передвижных и неподвижных предметов
E: поведение при наличии воды
C: стойкость к воздействию химических веществ
Полный обновленный перечень сертифицированных продуктов приводится на сайте www.cstb.fr. За любой другой информацией обращайтесь в Marazzi Group.

Die Firma erfüllt die Verpflichtungen für das CE-Kennzeichnung und stellt die Informationen auf der eigenen Internetseite www.ragno.it bereit

Компания выполняет свои обязанности по маркировке CE, предоставляя информацию на ее сайте интернете: www.ragno.it



Ragno è un brand di Marazzi Group S.r.l. che è membro del Green Building Council Italia, associazione che promuove la cultura dell'edilizia sostenibile energeticamente efficiente, rispettosa dell'ambiente contribuendo a migliorare la qualità della vita dei cittadini attraverso lo standard di certificazione LEED®.

Ragno est une marque du Groupe Marazzi S.r.l. membre du GBC Italia (Green Building Council Italia) qui est une association dont l'objectif est de favoriser et accélérer la diffusion d'une culture du bâtiment durable énergétiquement efficace, respectueuse de l'environnement, en sensibilisant l'opinion publique quant à son impact sur la qualité de la vie des citoyens, à travers du système de certification LEED®.

Ragno is a brand of Marazzi Group S.r.l. which is a member of the Green Building Council Italia, an association that promotes sustainable energy-efficient building practices, which are environmentally friendly and help improve the quality of life through LEED® certification standards.

Ragno es una marca de Marazzi Group S.r.l. que es miembro del Green Building Council Italia, asociación que promueve la cultura de la construcción sostenible energéticamente eficiente, respetuosa con el medio ambiente, contribuyendo a mejorar la calidad de vida de los ciudadanos a través del estándar de certificación LEED®.

Ragno ist eine Marke der Marazzi Group S.r.l., die Mitglied des Green Building Council Italien ist, ein Verband, der die Kultur des nachhaltigen und energieeffizienten, umweltverträglichen Bauens fördert, indem zur Lebensqualität der Mitmenschen durch die Zertifizierung nach den LEED®-Standards beigetragen wird.

Ragno является брендом компании Marazzi Group S.r.l., которая входит в Green Building Council Italia, - ассоциацию, продвигающую культуру экоустойчивого энергоэффективного строительства, щадящего окружающую среду. Соблюдение сертификационных стандартов LEED® способствует улучшению качества жизни людей.



Ragno ha ottenuto per alcuni prodotti la certificazione Ecolabel: il marchio di qualità ecologica dell'Unione Europea, attribuito ai prodotti che soddisfano e rispettano sia i requisiti ambientali, sia l'utilizzo razionale delle risorse energetiche. Il marchio Ecolabel garantisce un minor consumo energetico nei processi di produzione, minori emissioni nell'aria e nell'acqua, ed un miglioramento dell'informazione al consumatore e della gestione dei rifiuti. Il rispetto dell'ambiente rappresenta un impegno di fondamentale importanza per tutti, perché l'ambiente è la "casa di tutti". Lo smaltimento degli imballi dovrà essere effettuato rispettando le regole della raccolta differenziata, mentre i pezzi delle piastrelle tagliate durante la loro installazione dovranno essere conferiti come rifiuti inerti non pericolosi a discariche autorizzate (codice cer 170103-170107-170904). Per eventuali maggiori informazioni in merito all'installazione delle piastrelle è possibile contattare il servizio assistenza vendite Ragno. Maggiori informazioni sono disponibili sul sito del marchio Ecolabel: <http://www.ecolabel.eu>

For a number of its products, Ragno has obtained the Ecolabel, the European Union environmental quality mark awarded to products which satisfy and comply with both environmental requirements and the rational use of energy resources. The Ecolabel mark guarantees lower energy consumption in production processes, lower emissions into the air and water, and improved consumer information and waste management. Protecting the environment is a commitment of fundamental importance for everyone, because the environment is home to us all. Packaging materials must be disposed of on recycling principles, while tile scraps produced by cutting to size during installation must be disposed of in specifically authorised landfills, since they are classified as non-hazardous construction materials (EWC code 170103 - 170107 - 170904). The Ragno customer service department will be happy to provide any further information with regard to tile installation. More information is available on the Ecolabel mark site: <http://www.ecolabel.eu>

Ragno wurde für einige Produkte mit dem Ecolabel ausgezeichnet: das Ökosiegel der Europäischen Union für Produkte, die sowohl den Umwelterfordernissen als auch der nachhaltigen Nutzung der Energieressourcen gerecht werden. Das Ecolabel garantiert einen sparsamen Energieverbrauch in den Produktionsprozessen, eine Reduzierung schädlicher Emissionen in Wasser und Luft, eine Verbesserung der Verbraucherinformation und ein optimiertes Abfallmanagement. Umweltbewusstsein stellt eine grundlegende Verpflichtung für uns alle dar, denn die Umwelt ist „unser aller Zuhause“. Die Entsorgung von Verpackungen muss nach den Vorschriften zur getrennten Sammlung erfolgen. Verpackungsmaterial ist nach den Vorschriften der Getrenntsammlung von Abfällen zu entsorgen. Der bei Verlegungen anfallende Fliesenverschnitt ist als ungefährlicher Inertabfall (Abfallart 170103 - 170107 - 170904) an spezielle Entsorgungsbetriebe abzuführen. Für weitere Auskünfte zur Verlegung von Fliesen wenden Sie sich bitte an den Ragno Verkaufsservice. Genauere Informationen erhalten Sie auf der Internetseite des Ecolabel-Gütesiegels: <http://www.ecolabel.eu>

Leed®

Contributo al raggiungimento di crediti LEED®.
 Contenuto di materiale riciclato.

Contributes to the achievement of LEED® points.
 Contains recycled material.

Beitrag zum Erreichen der LEED-Credits.
 Gehalt an recyceltem Material.

Contribution à l'obtention de points de crédit LEED®.
 Contenu de matériau recyclé.

Contribución a la obtención de puntos LEED®.
 Por su contenido de material reciclado.

способствует получению баллов LEED®.
 Содержание переработанного материала.

- Brick Glossy
- Concept
- Concept XT20
- Grotte
- Harmony
- Jazz
- Landscape
- Le Pietre di Samarcanda
- Lifestyle
- Milestone
- Neoclassica
- Origini
- Rewind
- Rewind XT20
- Romantique

- Still
- Stone
- Stoneway_Barge Antica
- Stoneway_Barge Antica XT20
- Stoneway_Porfido
- Stoneway_Porfido XT20
- Symphony
- Touch
- Transit
- Unitech
- Woodcomfort
- Woodliving
- Woodplace
- Woodstyle

Pour certains de ses produits, Ragno a obtenu la certification Ecolabel : il s'agit du label de qualité écologique de l'union européenne, attribué aux produits répondant à des critères environnementaux et d'utilisation rationnelle des ressources énergétiques. Le label Ecolabel garantit une consommation énergétique moindre lors du processus de fabrication, des émissions moindres dans l'air et dans les eaux, une meilleure information au consommateur, et une meilleure gestion des déchets. L'environnement, c'est la « maison de tous » : son respect est donc un engagement d'importance capitale pour tout un chacun. La gestion des déchets d'emballages devra se faire dans le respect des règles de la collecte sélective. Les emballages devront être éliminés selon les règles du tri sélectif, et les chutes de carreaux devront être amenées dans les déchetteries prévues à cet effet, étant donné que ces déchets sont classés comme inertes non dangereux (codes CED 170103-170107-170904). Pour plus d'information concernant la pose des carreaux, veuillez contacter le service après vente de Ragno. De plus amples informations sont disponibles sur le site Ecolabel : <http://www.ecolabel.eu>

Ragno ha obtenido para algunos de sus productos la certificación Ecolabel, la marca de calidad ecológica de la Unión Europea con que se sellan los productos que satisfacen y observan tanto los requisitos medioambientales como la utilización racional de los recursos energéticos. La marca Ecolabel certifica un menor consumo energético en los procesos de fabricación, menos emisiones al aire, menos vertidos al agua, así como una mejor información al consumidor y una mejor gestión de los residuos. El respeto medioambiental constituye un compromiso de fundamental importancia para todos, porque el medio ambiente es la "casa de todos". La eliminación de los embalajes deberá efectuarse observando las reglas de la recogida selectiva, mientras que los fragmentos de azulejos cortados durante la instalación habrán de llevarse a los vertederos autorizados, al tratarse de material inerte clasificado como no peligroso (códigos CER 170103 - 170107 - 170904). Para más información acerca de la colocación de los azulejos existe la posibilidad de ponerse en contacto con el servicio de asistencia de ventas de Ragno. Se halla a disposición información más detallada en el sitio del certificado Ecolabel: <http://www.ecolabel.eu>

На некоторые серии продукции Ragno получила сертификат Ecolabel: это - маркировка экологического качества Европейского Союза, выдаваемая продукции, которая отвечает и соблюдает как требования экологического характера, так и рационального использования энергетических ресурсов. Маркировка Ecolabel гарантирует снижение энергетических расходов в производственных процессах, сокращение выбросов в воздух и воду, улучшение информированности потребителя и лучший менеджмент отходов. Уважительное отношение к природе играет первостепенную роль для всех, так как окружающая среда является "нашим общим домом". Утилизация упаковки должна выполняться с соблюдением правил по разделному сбору материалов, в то время как обрезки плитки, получаемые во время укладки, необходимо вывозить на официальные мусорные полигоны, так как речь идет о неопасных инертных отходах (код ЕКО 170103 - 170107 - 170904). Для получения более подробной информации об укладке плитки вы можете связаться со службой помощи потребителям Ragno. Более подробная информация доступна на сайте, посвященном маркировке Ecolabel: <http://www.ecolabel.eu>

Serie con certificazione Ecolabel
 Series with Ecolabel certification
 Serien mit Ecolabel-Zertifikat
 Séries certifiées Ecolabel
 Series con certificación Ecolabel
 Серии с сертификатом Ecolabel

- Concept
- Landscape
- Le Pietre di Samarcanda
- Lifestyle
- Origini

- Woodstyle
- Neoclassica
- Jazz
- Touch
- Transit

KEYMARK



Il Keymark nasce su iniziativa del CEN (Comitato Europeo di Normalizzazione), che ha ritenuto importante proporre un marchio comune europeo. Il Keymark è un marchio di prodotto basato su un sistema di certificazione di parte terza, che attesta che un prodotto risponde ai requisiti delle norme europee EN di riferimento. Esso viene concesso a fronte di una procedura di certificazione che comprende:

- l'effettuazione di prove di conformità sul prodotto;
- la valutazione del sistema documento di controllo della produzione;
- la verifica sul luogo di produzione.

I vantaggi del Keymark sono evidenti: i prodotti che lo portano sono sempre garantiti in modo univoco in tutta Europa sotto il profilo qualitativo, senza la necessità di dover ricorrere ad onerose e lunghe ripetizioni di prove ed ispezioni.

Nella prospettiva del mercato unito europeo si pone come elemento prioritario la certificazione di prodotto basata su riferimenti:

- certi: sono documenti studiati, elaborati ed approvati da esperti a livello europeo;
- univoci: non più le regole di un singolo stato ma un corpus normativo in cui si riconosce tutta l'Europa.

La Keymark est la marque de certification européenne développée par le CEN (Comité Européen de Normalisation) qui a jugé important de proposer une marque commune européenne. La Keymark est une marque de produit basée sur un système de certification par des tiers, qui certifie la conformité du produit aux normes européennes. Elle est accordée après une procédure de certification qui comprend :

- les essais de conformité sur le produit ;
- l'évaluation du système document de contrôle de la production ;
- la vérification sur le lieu de production.

Les avantages de la Keymark sont évidents : les produits qui ont cette marque sont toujours garantis dans toute l'Europe pour ce qui concerne la qualité, sans devoir répéter des essais et des inspections, longs et coûteux.

En vue du marché uni européen, la certification de produit est un élément prioritaire, certification basée sur des références :

- certaines : ce sont des documents étudiés, élaborés et approuvés par des experts au niveau européen ;
- univoques : non plus les règles d'un seul état mais un corpus de normes accepté par toute l'Europe.

The Keymark was created by the CEN (European Committee for Standardization) in order to provide a common European quality mark. The Keymark is a product quality mark based on a third-party certification system, which certifies that a product meets the requirements of the relevant European standards. It is granted further to a certification procedure comprising:

- performance of conformity tests on the product;
- assessment of the documented production control system;
- inspection at the production location.

The Keymark's advantages are clear: the products which bear it always have an undisputable Europe-wide quality guarantee, with no need for expensive, lengthy repeated tests and inspections.

In the prospect of the single European market, it is a top priority to achieve product certification based on regulations which are:

- clearly defined: they are documents developed, drafted and approved by European experts;
- unified: the rules of an individual.

La marca Keymark nace por iniciativa del CEN (Comité Europeo de Normalización), que consideraba importante proponer una marca común europea. La Keymark es una marca de calidad de producto basada en un sistema de certificación por organismos independientes, con la que se atestigua que un producto cumple con los requisitos de las normas europeas EN correspondientes. Esta marca se concede tras completar un procedimiento de certificación que consta de:

- ensayos de conformidad de producto;
- evaluación del sistema de documentación del control de producción;
- inspección en el lugar de fabricación.

Las ventajas de la marca Keymark son evidentes. Los productos que la llevan cuentan con una garantía unívoca para toda Europa desde el punto de vista de la calidad, sin necesidad de recurrir a ensayos e inspecciones gravosas en términos de tiempo y de dinero.

Desde la perspectiva del mercado común europeo, es prioritaria la certificación de producto basada en referencias que sean:

- ciertas: son documentos estudiados, elaborados y aprobados por expertos en ámbito europeo;
- unívocas: ya no se trata de las normas de un solo país, sino de un corpus normativo en el que se ve reflejada toda Europa.

Das Keymark wurde vom Europäischen Komitee für Normung (CEN) entwickelt, das es für wichtig hielt, eine europäisch vereinheitlichte Kennzeichnung einzuführen. Das Keymark ist ein Zertifizierungssystem mit dem durch eine unabhängige Stelle bestätigt wird, dass ein Produkt die für sich relevanten Europäischen Normen erfüllt. Es wird nach einem Zertifizierungsprogramm verliehen, das:

- Konformitätsprüfungen am Produkt,
- die Dokumentation der werkseigenen Produktionskontrolle;
- eine Inspektion am Produktionsort vorsieht.

Die Vorteile des Keymark liegen auf der Hand: Die Produkte, die damit ausgezeichnet sind, entsprechen einheitlichen europäischen Qualitätsstandards, ohne die Erfordernis kosten- und zeitaufwändiger Wiederholungen von Prüfungen und Inspektionen.

Im Hinblick auf einen vereinten europäischen Markt steht die Produktzertifizierung im Vordergrund. Sie stützt sich auf:

- sichere Angaben, also auf von europäischen Experten entwickelte, erstellte und bescheinigte Dokumente;
- einheitliche Angaben, also nicht mehr auf die Regeln der einzelnen Staaten, sondern einen in ganz Europa anerkannten Normenkompas.

Знак качества Keymark появился по инициативе CEN (Европейский Комитет по Стандартизации), который посчитал важным предложить единый европейский знак. Знак Keymark - это система маркировки продукции, основанная на ее сертификации третьей стороной, которая свидетельствует, что продукт отвечает требованиям соответствующих европейских стандартов EN. Он присваивается после проведения процедуры сертификации, которая включает:

- выполнение испытаний соответствия продукции;
- оценку документальной системы контроля производства;
- проверку на месте производства.

Преимущества маркировки Keymark очевидны: продукты, на которые нанесен этот знак, однозначно гарантированы в отношении качества на территории всей Европы, что освобождает от необходимости проведения других дорогостоящих и долгих по времени испытаний и инспекций.

В перспективе единого европейского рынка как элемент первостепенной важности рассматривается сертификация продукции, основанная на указаниях:

- неоспоримых: это документы, разработанные, сформулированные и одобренные экспертами европейского уровня;
- однозначных: это не стандарты отдельно взятого государства, а свод нормативных правил, признаваемых всей Европой.

CCC



La certificazione CCC, introdotta nel 2002 interessa sia i prodotti di importazione che quelli di produzione cinese destinati a quel mercato. Le informazioni sulla certificazione CCC riguardano in generale la sicurezza e la salute, con particolare riferimento, nel caso delle piastrelle di ceramica, alle sole piastrelle in gres porcellanato, con un assorbimento minore o uguale allo 0,5%. La certificazione si ottiene attraverso l'intervento di istituti appositamente accreditati dalle autorità cinesi, tutti con sede in Cina.

La certification CCC, introduite en 2002, intéresse aussi bien les produits d'importation que ceux de production chinoise destinés à ce marché. Les informations sur la certification CCC concernent en général la sécurité et la santé, avec une référence toute particulière, dans le cas des carreaux en céramique, uniquement aux carreaux en grès cérame, à absorption inférieure ou égale à 0,5%. On l'obtient par l'intermédiaire d'organismes de certification et d'accréditation chinois, tous avec siège en Chine.

CCC certification, introduced in 2002, applies to products both imported to China and produced in the country for the Chinese market. Information concerning CCC certification generally relates to health and safety. In the case of ceramic tiles, reference is made specifically only to porcelain tiles having water absorption of 0.5% or less. Certification is obtained through institutions specifically accredited by the Chinese authorities, all based in China.

La certificación CCC, introducida en el 2002, concierne tanto a los productos de importación como a los de producción china destinados a ese mismo mercado. La información acerca de la certificación CCC atañe en general a la seguridad y la salud, con especial referencia, en el caso de las baldosas de cerámica, solamente a las baldosas de gres porcelánico, con una absorción inferior o igual al 0,5%. Se consigue a través de la intervención de instituciones específicamente acreditadas por las autoridades chinas, todas ellas sitas en China.

Die im Jahr 2002 eingeführte CCC-Zertifizierung betrifft sowohl in China importierte als auch in China produzierte Erzeugnisse, die für den chinesischen Markt bestimmt sind. Die Informationen über die CCC-Zertifizierung betreffen im Allgemeinen die Sicherheit und Gesundheit und im Bereich von Keramikfliesen insbesondere die Feinsteinzeugfliesen mit einer Wasseraufnahme kleiner oder gleich 0,5 %. Das Zertifizierungsverfahren erfolgt durch die von den chinesischen Behörden akkreditierten Stellen, die sämtlich ihren Geschäftssitz in China haben.

Система сертификации CCC, вступившая в действие в 2002 году, применяется как на импортную, так и на китайскую отечественную продукцию, предназначенную для китайского рынка. Вообще, сведения о сертификации CCC касаются безопасности и здоровья; в частности, в случае керамической плитки, они относятся только к плитке из гres-аморфита, с водопоглощением менее или равным 0,5%. Сертификацию осуществляют специально аккредитованные у китайских властей институты, все они располагаются в Китае.



L'Azienda dedica grande attenzione e risorse alla qualità. La certificazione del Sistema Qualità Ragno da parte del Certiquality, secondo la norma UNI-EN-ISO 9001, rappresenta un'importante traguardo nell'ambito di una strategia di sviluppo finalizzata all'ottimizzazione della qualità dei prodotti e dei servizi correlati, nei confronti dei clienti e degli utilizzatori finali.

The Company dedicates impressive care and resources to the quality. Certification of the Ragno Quality System by Certiquality, under the UNI-EN-ISO 9001 standard, is an important achievement within a development strategy that aims to optimise the quality of products and correlated services provided to customers and end users.

Die Firma hat die Qualität einen hohen Stellenwert und wird mit entsprechenden Betriebsmitteln gefördert. Die Zertifizierung des Ragno Qualitätssystems nach UNI-EN-ISO 9001 durch das Institut Certiquality stellt ein wichtiges Ziel im Rahmen einer Entwicklungsstrategie dar, die an der Qualitätsoptimierung der Produkte und damit verbundenen Dienstleistungen gegenüber den Kunden und Endverbrauchern orientiert ist.

Nel corso del 2004 CERTIQUALITY ha riconosciuto all'Azienda la certificazione UNI EN ISO 14001 per l'impegno assunto e attuato nel controllo dell'impatto ambientale del proprio processo produttivo secondo la norma vigente. Questo importante riconoscimento è il risultato di una forte coscienza aziendale rivolta alla tutela dell'ambiente.

In 2004 CERTIQUALITY granted the Company UNI EN ISO 14001 certification for their commitment to curbing the environmental impact of their production processes in line with established legislation. This important certification is the outcome of strong corporate conscientiousness in relation to the protection of the environment.

Im Laufe des Jahres 2004 hat CERTIQUALITY die Firma für ihren konkreten Einsatz in der Kontrolle der Umweltbelastung ihres Produktionsprozesses entsprechend den geltenden Vorschriften nach UNI EN ISO 14001 zertifiziert. Diese wichtige Anerkennung ist das Resultat einer Unternehmensphilosophie, die dem Umweltschutz eine hohe Rangstellung zuerkennt.

L'entreprise consacre beaucoup d'attention et de ressources à la qualité. La certification du Système Qualité Ragno par le Certiquality, conforme à la norme UNI-EN-ISO 9001, représente un résultat important dans le cadre d'une stratégie de développement orientée à l'optimisation de la qualité des produits et des services correspondants, envers les clients et les utilisateurs finals.

La empresa dedica una gran atención y recursos a la calidad. La certificación del Sistema Calidad Ragno por parte del Certiquality, conforme con la norma UNI-EN-ISO 9001, representa una importante meta dentro de una estrategia de desarrollo encaminada a la optimización de calidad tanto de los productos como de los servicios relacionados, en beneficio de los clientes y usuarios finales.

Компания уделяет большое внимание и ресурсы качеству. Сертификация системы качества Ragno организацией Certiquality по норме UNI-EN-ISO 9001 является важным рубежом в рамках стратегии развития, нацеленной на оптимизацию качества продукции и связанных с этим услуг для заказчиков и конечных пользователей.

Au cours de l'année 2004, CERTIQUALITY a délivré la certification UNI EN ISO 14001 à l'entreprise pour sa mise en place d'une procédure visant à contrôler si l'impact sur l'environnement de son processus de production est conforme aux dispositions de la norme en vigueur. La certification obtenue est le résultat d'une forte préoccupation de la part de l'entreprise en matière de protection de l'environnement.

En el curso del 2004 CERTIQUALITY ha otorgado a la empresa la certificación UNI EN ISO 14001 por el compromiso adquirido y los resultados conseguidos en el control del impacto medioambiental de su proceso de producción de acuerdo con la normativa vigente. La obtención de este importante reconocimiento es fruto de una aguda conciencia empresarial preocupada por la salvaguardia del medio ambiente.

За период 2004 года организация CERTIQUALITY выдала компании сертификат UNI EN ISO 14001, подтверждающий выполнение предприятием взятых обязательств по управлению вредным воздействием на окружающую среду в процессе производства в соответствии с действующими нормами. Такое серьезное признание является результатом высокой заботы предприятия об охране окружающей среды.

Le norme **UNI EN**, recepite dal CEN, (Comisión Européenne de Normalisation), hanno valore in tutta Europa e interessano tutti i tipi di piastrelle, pressate e trafilate, smaltate e non smaltate, di qualunque formato, di sola 1° scelta. Le norme **UNI EN** trovano corrispondenza con alcune modifiche delle nuove norme internazionali **ISO** e si compongono di:

NORME GENERALI

La nuova norma armonizzata **EN 14411** fornisce definizioni, classificazione, caratteristiche e marcatura per le piastrelle di ceramica ed annulla e sostituisce la norma **EN 87**.

La nuova normativa **UNI EN ISO 105454_1** stabilisce le regole per la composizione del lotto di campionamento e sostituisce la precedente norma **EN 163**.

NORME DI PRODOTTO

Le piastrelle di ceramica sono suddivise in gruppi secondo il metodo di formatura ed il grado di assorbimento d'acqua. Sono contraddistinti due gruppi **A** e **B**, in funzione del metodo di formatura:

A Piastrelle estruse (ovvero formate tramite il passaggio della materia allo stato plastico, attraverso un "trafilatore" che costituisce un nastro in seguito tagliato alla misura voluta).

B Piastrelle pressate (ovvero ottenute tramite la pressione della materia prima allo stato di polvere secca, in appositi stampi). Tali piastrelle possono essere smaltate successivamente, o non smaltate.

I gruppi sono a loro volta suddivisi in sottogruppi, secondo il grado di assorbimento d'acqua (porosità) presentato:

- Gruppo B Ia = E ≤ 0,5%	UNI EN 14411_G
- Gruppo B Ib = 0,5% < E ≤ 3%	UNI EN 14411_H
- Gruppo B IIa = 3% < E ≤ 6%	UNI EN 14411_J
- Gruppo B IIb = 6% < E ≤ 10%	UNI EN 14411_K
- Gruppo B III = E > 10%	UNI EN 14411_L

Le norme definiscono per ogni gruppo di prodotti le dimensioni, le tolleranze dimensionali, le caratteristiche meccaniche, fisiche e chimiche, l'aspetto e la designazione delle piastrelle ceramiche. Le piastrelle dell'attuale gamma Ragno sono tutte ottenute per pressatura e appartengono ai gruppi B Ia, B Ib, B IIa, B III.

NORME PER I METODI DI PROVA

Queste norme definiscono i metodi per la determinazione delle caratteristiche dimensionali e di aspetto, delle proprietà fisiche e delle proprietà chimiche.

La norma **14411** fa riferimento ai metodi di prova delle nuove norme **UNI EN ISO 10545**.

The **UNI EN** standards, adopted by the CEN (European Committee for Standardization) are valid throughout Europe and apply to all types of first choice tiles, pressed and extruded, glazed and unglazed, of any size. The **UNI EN** standards are compatible with the latest amendments of the new **ISO** international standards, and include:

GENERAL REGULATIONS

The new harmonised standard **EN 14411** that provides definitions, classifications, features and designation requirements for ceramic tiles and annuls and replaces standard **EN 87**.

The new standard **UNI EN ISO 105454_1** that sets forth the rules for the composition of sample lots, and replaces the previous standard **EN 163**.

PRODUCT REGULATIONS

Ceramic tiles are divided into groups according to how they are formed and their water absorption characteristics. In terms of forming methods, there are two groups: **A** and **B**:

A Extruded tiles (formed by means of passing a malleable paste through an extrusion machine; the resulting band is cut into the desired dimensions).

B Pressed tiles (obtained by pressing powdered raw materials in special molds). Afterwards, these tiles may be glazed or not.

The groups are broken down further according to their water absorption characteristics (porosity):

- Group B Ia = E ≤ 0,5%	UNI EN 14411_G
- Group B Ib = 0,5% < E ≤ 3%	UNI EN 14411_H
- Group B IIa = 3% < E ≤ 6%	UNI EN 14411_J
- Group B IIb = 6% < E ≤ 10%	UNI EN 14411_K
- Group B III = E > 10%	UNI EN 14411_L

The regulations define the sizes, the size tolerances, the mechanical, physical and chemical properties, the appearance and designation of the ceramic tiles in each group. The present range of Ragno tiles is entirely composed of pressed tiles and belongs to groups B Ia, B Ib, B IIa, and B III.

REGULATIONS FOR TESTING METHODS

These regulations define the methods to be used for determining size and appearance characteristics, as well as physical and chemical properties.

Standard **14411** refers to the testing methods of the new **UNI EN ISO 10545** standard.

Die vom CEN (Europäisches Komitee für Normung) aufgenommenen **UNI EN**-Normen sind in ganz Europa gültig und betreffen alle Typen von gepressten, gezogenen, glasierten und unglasierten Fliesen jeglichen Formats ausschließlich erster Wahl. Die **UNI EN** Normen finden mit einigen Änderungen der neuen internationalen **ISO**-Normen Entsprechung und setzen sich wie folgt zusammen:

ALLGEMEINE NORMEN

Die neue harmonisierte Norm **EN 14411** gibt Begriffe, Klassifizierung, Gütemerkmale und Kennzeichnung für keramische Fliesen an und annulliert und ersetzt die Norm **EN 87**.

Die neue Norm **UNI EN ISO 105454_1** legt die Regeln für die Zusammensetzung des Musterungstiles fest und ersetzt die vorherige Norm **EN 163**.

PRODUKTNORMEN

Keramikfliesen werden nach ihrer Formungsweise und ihres Wasseraufnahmevermögens in Gruppen eingeteilt. Je nach der Formungsmethode werden die Gruppen **A** und **B** unterschieden:

A Gezogene Fliesen (das heißt Fliesen, die durch den Durchgang des Materials im plastischen Zustand durch eine Strangpresse zu einem Streifen geformt werden, der anschließend in einzelne Fliesen mit dem gewünschten Maß zerschnitten wird).

B Gepreßte Fliesen (die ausgehend von Rohmaterialien in Pulverform durch Pressung in speziellen Formwerkzeugen erzielt werden). Diese Fliesen können anschließend glasiert werden oder unglasiert bleiben.

Diese Gruppen werden wiederum nach ihrer Wasseraufnahme (Porosität) in Gruppen eingeteilt:

- Gruppe B Ia = E ≤ 0,5%	UNI EN 14411_G
- Gruppe B Ib = 0,5% < E ≤ 3%	UNI EN 14411_H
- Gruppe B IIa = 3% < E ≤ 6%	UNI EN 14411_J
- Gruppe B IIb = 6% < E ≤ 10%	UNI EN 14411_K
- Gruppe B III = E > 10%	UNI EN 14411_L

Die Normen bestimmen für jede Produktgruppe Abmessungen, Maßtoleranzen, mechanische, physikalische und chemische Eigenschaften, Aussehen und die Bezeichnung der Keramikfliesen. Alle Fliesen der derzeitigen Ragno-Produktpalette werden durch Pressung erzielt und gehören den Gruppen B Ia, B Ib, B IIa, B III an.

NORMEN FÜR DIE PRÜFMETHODEN

Diese Normen bestimmen die Methoden zur Feststellung der Eigenschaften hinsichtlich der Abmessungen und des Aussehens, der physikalischen und der chemischen Merkmale.

Die Norm **14411** bezieht sich auf die Prüfmethode nach den neuen Normen **UNI EN ISO 10545**.

Les normes **UNI EN**, reconnues par le CEN (Comité Européen de Normalisation), sont valables dans toute l'Europe et concernent tous les types de carreaux, pressés et étirés, émaillés et non émaillés, de n'importe quel format, exclusivement de premier choix. Les normes **UNI EN** se sont adaptées aux dernières dispositions des nouvelles normes internationales **ISO** et se composent de:

NORMES GÉNÉRALES

La nouvelle norme harmonisée **EN 14411** qui fixe les règles pour la composition du lot d'échantillonnage et le marquage des carreaux céramiques, annule et remplace la norme **EN 87**.

La nouvelle norme **UNI EN ISO 105454_1** établit les règles pour la composition du lot d'échantillonnage et remplace la norme **EN 163**.

NORMES DE PRODUIT

Les carreaux en céramique sont divisés en groupes selon le type de façonnage et leur porosité. Ils font partie de la classe **A** ou **B** suivant le type de façonnage:

A Carreaux extrudés (c'est-à-dire façonnés par le passage de la matière à l'état plastique dans une extrudeuse; la bande formée est ensuite coupée à la mesure désirée).

B Carreaux pressés (c'est-à-dire obtenus par pression de la matière première à l'état de poudre sèche, dans des moules spéciaux). Ces carreaux peuvent ensuite être émaillés ou non.

Les groupes sont divisés en sous-groupes suivant le degré d'absorption d'eau (porosité):

- Groupe B Ia = E ≤ 0,5%	UNI EN 14411_G
- Groupe B Ib = 0,5% < E ≤ 3%	UNI EN 14411_H
- Groupe B IIa = 3% < E ≤ 6%	UNI EN 14411_J
- Groupe B IIb = 6% < E ≤ 10%	UNI EN 14411_K
- Groupe B III = E > 10%	UNI EN 14411_L

Les normes définissent, pour chaque groupe de produits, les dimensions, les tolérances dimensionnelles, les caractéristiques mécaniques, physiques et chimiques, l'aspect et la désignation des carreaux céramiques. Les carreaux de la gamme Ragno sont tous obtenus par pressage et appartiennent aux groupes B Ia, B Ib, B IIa, B III.

NORMES POUR LES METHODES D'ESSAI

Ces normes définissent les méthodes pour la détermination des caractéristiques dimensionnelles et d'aspect, des propriétés physiques et des propriétés chimiques.

La norme **14411** se réfère aux méthodes d'essai des nouvelles normes **UNI EN ISO 10545**.

Las normas **UNI EN**, acogidas por el CEN (Comisión Europea para la Normalización), se consideran válidas en toda Europa y comprenden todas las categorías de azulejos, prensados o extruidos, esmaltados y no esmaltados, de cualquier formato, únicamente de 1ª calidad. Las normas **UNI EN** están en sintonía con algunas modificaciones de las nuevas normas internacionales **ISO** y están formadas por:

NORMAS GENERALES

La nueva norma armonizada **EN 14411**, que facilita las definiciones, clasificaciones, características y requisitos de denominación para los azulejos de cerámica y anula y substituye a la norma **EN 87**.

La nueva normativa **UNI EN ISO 105454_1**, que establece las reglas para la composición de la partida de muestreo y substituye a la norma anterior **EN 163**.

NORMAS DE PRODUCTO

Los azulejos cerámicos se dividen en grupos según el método de moldeado utilizado y el nivel de absorción del agua. Se distinguen 2 grupos **A** y **B** en función del método de moldeado:

A Azulejos extruidos (es decir, que se forman pasando la materia al estado plástico por medio de una "extrusionadora", que forma por una cinta que luego se corta de acuerdo con la medida deseada).

B Azulejos prensados (es decir, que se forman prensando la materia prima en polvo seco dentro de moldes especiales). Se trata de azulejos que se pueden esmaltar sucesivamente o dejar sin esmalte.

Los grupos se dividen a su vez en grupos secundarios de acuerdo con el nivel de absorción del agua (porosidad):

- Grupo B Ia = E ≤ 0,5%	UNI EN 14411_G
- Grupo B Ib = 0,5% < E ≤ 3%	UNI EN 14411_H
- Grupo B IIa = 3% < E ≤ 6%	UNI EN 14411_J
- Grupo B IIb = 6% < E ≤ 10%	UNI EN 14411_K
- Grupo B III = E > 10%	UNI EN 14411_L

Las normas establecen por cada grupo de productos, las dimensiones, las tolerancias dimensionales, las características mecánicas, físicas y químicas, el aspecto y la denominación de azulejos cerámicos. Los azulejos de la actual gama Ragno se obtienen medianamente prensado y pertenecen a los grupos B Ia, B Ib, B IIa, B III.

NORMAS PARA LOS MÉTODOS DE PRUEBA

Dichas normas establecen los métodos para la determinación de las características dimensionales y de aspecto, de las propiedades físicas y de las propiedades químicas. La norma **14411** se refiere a los métodos de prueba de las nuevas normas **UNI EN ISO 10545**.

Normы **UNI EN**, принятые CEN (Comité Européen de Normalisation), имеют силу во всей Европе и распространяются на все типы плитки, прессованные и экструдированные, глазуруемые и неглазуруемые, любого формата, только 1 сорта. Normы UNI EN соответствуют некоторым изменениям новых международных норм и включают в себя:

ОБЩИЕ НОРМЫ

Новая согласованная норма **EN 14411** приводит определения, классификацию, характеристики и требования к маркировке керамической плитки, она отменяет и заменяет норму **EN 87**.

Новая норма **UNI EN ISO 105454_1** определяет правила составления опытной партии и заменяет предыдущую норму **EN 163**.

НОРМЫ НА ПРОДУКЦИЮ

Керамическая плитка подразделяется на группы по методам формовки и степени водопоглощения.

В зависимости от метода формовки выделяются две группы - **A** и **B**:

A Экструдированная плитка (то есть образованная прохождением пластичного сырья через экструдер и разрезанием илуненной ленты по необходимому размеру).

B Прессованная плитка (то есть полученная прессованием сырья в виде сухого порошка в специальных пресс-формах). Далее эта плитка может глазуроваться или нет.

В свою очередь, группы подразделяются на подгруппы по степени имеющегося водопоглощения (пористости):

- Группа B Ia = E ≤ 0,5%	UNI EN 14411_G
- Группа B Ib = 0,5% < E ≤ 3%	UNI EN 14411_H
- Группа B IIa = 3% < E ≤ 6%	UNI EN 14411_J
- Группа B IIb = 6% < E ≤ 10%	UNI EN 14411_K
- Группа B III = E > 10%	UNI EN 14411_L

Для каждой группы продукции нормы определяют размеры, размерные допуски, механические, физические и химические характеристики, внешний вид, назначение керамической плитки. Плитка данной гаммы Ragno полностью получена прессованием и принадлежит к группам B Ia, B Ib, B IIa, B III.

НОРМЫ ДЛЯ МЕТОДОВ ИСПЫТАНИЯ

Эти нормы устанавливают методы определения размерных характеристики и внешнего вида, физических и химических свойств.

Норма **14411** ссылается на методы испытания новых норм **UNI EN ISO 10545**.

HIGH PERFORMANCE

Landscape - Lifestyle Nat.

CARATTERISTICA CHARACTERISTIC EIGENSCHAFTEN CARACTERISTIQUE CARACTERÍSTICA ХАРАКТЕРИСТИКА	METODO DI PROVA TESTING METHOD PRÜFMETHODE MÉTHODE D'ESSAI MÉTODO DE PRUEBA МЕТОД ИСПЫТАНИЯ	UNITA DI MISURA MEASUREMENT UNIT MAßEINHEIT UNITE DE MESURE UNIDAD DE MEDIDA ЕДИНИЦА ИЗМЕРЕНИЯ	VALORI TIPICI MEDI AVERAGE TYPICAL VALUES TYPISCHE DURCHSCHNITTSWERTE VALEURS MOYENNES TYPIQUES VALORES TÍPICOS MEDIOS ТИПОВЫЕ ЗНАЧЕНИЯ	VALORI LIMITE PREVISTI ESTABLISHED LIMITS VORGESEHENE GRENZWERTE VALEURS LIMITES PREVUES VALORES LIMITE PREVISTOS ПРЕДУСМОТРЕННЫЕ ПРЕДЕЛЬНЫЕ ЗНАЧЕНИЯ	NORMA DI RIFERIMENTO REFERENCE STANDARD BEZUGSNORM NORME DE REFERENCES NORMA DE REFERENCIA СТАНДАРТ ДЛЯ СРАВКИ
Tolleranze dimensionali Dimensions Abmessungen Dimensions Dimensiones Размерные допуски	ISO 10545_2	mm %	Conforme Compliant Konform Conforme Conforme Соответствует	N ≥ 15	UNI EN 14411-G
Lunghezza e larghezza Length and width Länge und Breite Longueur et largeur Longitud y ancho Длина и ширина			± 2 mm ± 0,6%		
Ortogonalità Rectangularity Rechtwinkligkeit Orthogonalité Ortogonalidad Ортогональность			± 2 mm ± 0,5%		
Spessore Thickness Stärke Épaisseur Espesor Толщина			± 0,5 mm ± 5%		
Rettilinearità degli spigoli Edge straightness Rechtlinigkeit der Kanten Rectitude des arêtes Rectitud de las esquinas Прямолинейность кромок			± 1,5 mm ± 0,5%		
Planarità Planarity Ebenflächigkeit Planéité Planitud Плоскостность			± 2 mm ± 0,5%		
Aspetto Appearance Aspekt Aspect Aspecto Внешний вид			Conforme Compliant Konform Conforme Conforme Соответствует	≥ 95 %	
Assorbimento d'acqua Water absorption Wasseraufnahme Absorption d'eau Absorción de agua Водопоглощение	ISO 10545_3	%	≤ 0,05	≤ 0,5 Valore singolo massimo 0,6% Maximum single value 0,6% Maximaler Einzelwert 0,6% Valeur unitaire maximale 0,6 % Valor máximo individual 0,6% Максимальное отдельное значение 0,6%	

CARATTERISTICA CHARACTERISTIC EIGENSCHAFTEN CARACTERISTIQUE CARACTERÍSTICA ХАРАКТЕРИСТИКА	METODO DI PROVA TESTING METHOD PRÜFMETHODE MÉTHODE D'ESSAI MÉTODO DE PRUEBA МЕТОД ИСПЫТАНИЯ	UNITA DI MISURA MEASUREMENT UNIT MAßEINHEIT UNITE DE MESURE UNIDAD DE MEDIDA ЕДИНИЦА ИЗМЕРЕНИЯ	VALORI TIPICI MEDI AVERAGE TYPICAL VALUES TYPISCHE DURCHSCHNITTSWERTE VALEURS MOYENNES TYPIQUES VALORES TÍPICOS MEDIOS ТИПОВЫЕ ЗНАЧЕНИЯ	VALORI LIMITE PREVISTI ESTABLISHED LIMITS VORGESEHENE GRENZWERTE VALEURS LIMITES PREVUES VALORES LIMITE PREVISTOS ПРЕДУСМОТРЕННЫЕ ПРЕДЕЛЬНЫЕ ЗНАЧЕНИЯ	NORMA DI RIFERIMENTO REFERENCE STANDARD BEZUGSNORM NORME DE REFERENCES NORMA DE REFERENCIA СТАНДАРТ ДЛЯ СРАВКИ
Resistenza alla flessione Resistance to bending Biegefestigkeit Résistance à la flexion Resistencia a la flexión Сопротивление изгибу	ISO 10545_4	N/mm ²	> 45	R ≥ 35 Valore singolo minimo 32 Minimum single value 32 Geringer Einzelwert 32 Valeur unique minimale 32 Valor unico minimo 32 Минимальное отдельное значение 32	UNI EN 14411-G
Modulo di rottura Modulus of rupture Bruchlast - Module de rupture Módulo de rotura Предел прочности при разрыве					
Sforzo di rottura Breaking strength Bruchkraft Force de Rupture Esfuerzo de rotura Разрывное усилие	ISO 10545_4	N	Conforme Compliant Konform Conforme Conforme Соответствует	Spessore Thickness Stärke < 7,5 mm Épaisseur Espesor Толщина ≥ 700 N	Spessore Thickness Stärke ≥ 7,5 mm Épaisseur Espesor Толщина ≥ 1300 N UNI EN 14411-G
Resistenza all'abrasione profonda Resistance to deep abrasion Tiefenabriebfestigkeit Résistance à l'abrasion profonde Resistencia a la abrasión profunda Устойчивость к глубокому истиранию	ISO 10545_6	mm ³	120-150	≤ 175	UNI EN 14411-G
Resistenza al gelo Frost resistance Frostbeständigkeit Résistance au gel Resistencia al helado Морозостойкость	ISO 10545_12		Resiste Resists Widersteht Résiste Resiste Стойкий	In accordo alla norma In accordance with the standard Gemäss Conformément à la norme NF De conformidad con la norma В соответствии со стандартом EN ISO 10545-1	UNI EN 14411-G
Resistenza agli sbalzi termici Thermal shock resistance Widerstandsfähigkeit Temperaturschwankungen Résistance aux chocs thermiques Resistencia al choque térmico Стойкость к тепловым перепадам	ISO 10545_9		Resiste Resists Widersteht Résiste Resiste Стойкий	In accordo alla norma In accordance with the standard Gemäss Conformément à la norme NF De conformidad con la norma В соответствии со стандартом EN ISO 10545-1	UNI EN 14411-G
Coefficiente di dilatazione termica lineare Coefficient of linear thermal expansion Linearer Wärmeausdehnungs-Koeffizient Coefficient lineaire de dilatation thermique Coeficiente de dilatación térmica lineal Кэффициент линейного теплового расширения	ISO 10545_8	MK ⁻¹	≤ 9	Valore dichiarato Value declared Erklärter wert Valeur déclarée Valor declarado Заявленное значение	UNI EN 14411-G
Resistenza alle macchie Resistance to staining Beständigkeit gegen Fleckenbildner Résistance aux produits tachants Resistencia a las manchas Стойкость к пятнообразованию	ISO 10545_14		classe 3 minimo class 3 minimum Mind. klasse 3 classe 3 minimum categoria 3 minimo минимум класс 3	Valore dichiarato Value declared Erklärter wert Valeur déclarée Valor declarado Заявленное значение	UNI EN 14411-G

HIGH PERFORMANCE

Landscape - Lifestyle Nat

CARATTERISTICA CHARACTERISTIC EIGENSCHAFTEN CARACTERISTIQUE CARACTERÍSTICA ХАРАКТЕРИСТИКА	METODO DI PROVA TESTING METHOD PRÜFMETHODE MÉTHODE D'ESSAI MÉTODO DE PRUEBA МЕТОД ИСПЫТАНИЯ	UNITA DI MISURA MEASUREMENT UNIT MAßEINHEIT UNITE DE MESURE UNIDAD DE MEDIDA ЕДИНИЦА ИЗМЕРЕНИЯ	VALORI TIPICI MEDI AVERAGE TYPICAL VALUES TYPISCHE DURCHSCHNITTSWERTE VALEURS MOYENNES TYPIQUES VALORES TÍPICOS MEDIOS ТИПОВЫЕ ЗНАЧЕНИЯ	VALORI LIMITE PREVISTI ESTABLISHED LIMITS VORGESEHENE GRENZWERTE VALEURS LIMITES PREVUES VALORES LIMITE PREVISTOS ПРЕДУСМОТРЕННЫЕ ПРЕДЕЛЬНЫЕ ЗНАЧЕНИЯ	NORMA DI RIFERIMENTO REFERENCE STANDARD BEZUGSNORM NORME DE REFERENCES NORMA DE REFERENCIA СТАНДАРТ ДЛЯ СПРАВКИ
Resistenza ai prodotti chimici di uso domestico e sali per piscina Resistance to chemicals for household use and swimming pool salts Beständigkeit gegen Haushaltschemikalien und Zusätze für Schwimmbäder Résistance aux produits chimiques d'usage domestique et sels pour piscine Resistencia a los productos químicos para uso doméstico y sales para piscina Устойчивость к бытовым химическим средствам и солям для бассейнов	ISO 10545_13		UA	UB minimo UB minimum Mind. UB UB minimum UB mínimo Минимальный UB	UNI EN 14411-G
Resistenza agli acidi e alle basi Resistance to acids and bases Säure- und Laugenfestigkeit Résistance aux acides et aux bases Resistencia a los ácidos y a las bases Стойкость к кислотам и щелочам			ULA-ULB UHA-UHB	Valore dichiarato Value declared Erklärter wert Valeur déclarée Valor declarado Заявленное значение	UNI EN 14411-G
Resistenza dei colori alla luce Colour resistance to light exposure Farblichkeit unter Lichteinfluss Résistance des couleurs à la lumière Resistencia de los colores a la exposición de la luz Светостойкость цветов	DIN 51094		Conforme Compliant Konform Conforme Conforme Соответствует	Non devono presentare apprezzabili alterazioni di colore No sample must show noticeable colour modifications Aucun échantillon ne doit présenter d'altérations appréciables de couleur Kein Muster darf sichtbare Farbveränderungen aufweisen Ninguna muestra ha de presentar alteraciones apreciables de color Ни один из образцов не должен иметь значимых изменений цветов	
Resistenza allo scivolamento Skid resistance - Rutschhemmung Résistance au glissement Resistencia al deslizamiento Сопротивление проскальзыванию Landscape Lifestyle	RAMP METHOD		R9 Naturale R11 Bocciardato R10 Naturale	da R9 a R13 from R9 to R13 von R9 bis R13 de R9 à R13 de R9 a R13 от R9 до R13	DIN 51130 BGR 181*

CARATTERISTICA CHARACTERISTIC EIGENSCHAFTEN CARACTERISTIQUE CARACTERÍSTICA ХАРАКТЕРИСТИКА	METODO DI PROVA TESTING METHOD PRÜFMETHODE MÉTHODE D'ESSAI MÉTODO DE PRUEBA МЕТОД ИСПЫТАНИЯ	UNITA DI MISURA MEASUREMENT UNIT MAßEINHEIT UNITE DE MESURE UNIDAD DE MEDIDA ЕДИНИЦА ИЗМЕРЕНИЯ	VALORI TIPICI MEDI AVERAGE TYPICAL VALUES TYPISCHE DURCHSCHNITTSWERTE VALEURS MOYENNES TYPIQUES VALORES TÍPICOS MEDIOS ТИПОВЫЕ ЗНАЧЕНИЯ	VALORI LIMITE PREVISTI ESTABLISHED LIMITS VORGESEHENE GRENZWERTE VALEURS LIMITES PREVUES VALORES LIMITE PREVISTOS ПРЕДУСМОТРЕННЫЕ ПРЕДЕЛЬНЫЕ ЗНАЧЕНИЯ	NORMA DI RIFERIMENTO REFERENCE STANDARD BEZUGSNORM NORME DE REFERENCES NORMA DE REFERENCIA СТАНДАРТ ДЛЯ СПРАВКИ
Resistenza allo scivolamento Skid resistance - Rutschhemmung Résistance au glissement Resistencia al deslizamiento Сопротивление проскальзыванию Landscape Lifestyle	RAMP METHOD		C Bocciardato A Naturale	da A a C from A to C von A bis C de A à C de A a C от A до C	DIN 51097 GUV-26.27**
Resistenza allo scivolamento Skid resistance - Rutschhemmung Résistance au glissement Resistencia al deslizamiento Сопротивление проскальзыванию Landscape Lifestyle	PENDULUM		Lifestyle Naturale Landscape Bocciardato classe 1 class 3 classe 1 class 3 categoria 1 categoria 3 класс 1 класс 3	0 - 24 Scivoloso - Slippery - Rutschig - Glissant - Resbaladizo - Скользящий 25 - 35 Scivolosità moderata - Moderately slippery - Mäßige Rutschgefahr - Glissance modérée - Deslizamiento moderado - Умеренная скользкость > 36 Basso rischio scivolamento - Low slipping risk - Geringe Rutschgefahr - Risque de glissement faible - Bajo riesgo de deslizamiento - Низкий риск скольжения	ENV 12633 BOE N°74 del 2006
Resistenza allo scivolamento Skid resistance - Rutschhemmung Résistance au glissement Resistencia al deslizamiento Сопротивление проскальзыванию Landscape Lifestyle	PENDULUM		PTV > 36		BSEN 13036-4: 2011
Coefficiente di attrito medio Mean coefficient of friction Mittlerer Reibungskoeffizient Coefficient de frottement moyen Coefficient de roce medio Средний коэффициент трения Landscape Lifestyle	B.C.R.		μ > 0,40 Bocciardato μ > 0,40 Naturale	μ > 0,40	D.M. N°236 14/6/1989

* Pavimentazioni di ambienti lavorativi e zone operative con superfici sdrucciolevoli. - Flooring of work environments and operating areas with slippery surface. - Bodenbeläge für Arbeitsräume und Arbeitsbereiche mit Rutschgefahr. - Sols de locaux industriels et de zones de travail à surfaces dérapantes. - Pavimentaciones de zonas de trabajo y operativas con superficies resbaladizas. - Полы в рабочих помещениях и рабочих зонах со скользкими поверхностями.

** Pavimentazioni per zone bagnate con calpestio a piedi scalzi. - Flooring for wet areas to be walked on barefoot. - Bodenbeläge in nassbelasteten Barfußbereichen. - Sols pour zones mouillées avec piétinement pieds nus. - Pavimentaciones para zonas mojadas donde se camina con pies descalzos. - Полы для влажных зон, предназначенные для хождения по ним босиком.

POSA IN OPERA

Prima di iniziare le operazioni di posa di una qualsiasi superficie si raccomanda di accertarsi che la partita di materiale sia adeguata e sufficiente per quantità, tono e calibro, a quella necessaria. Si dovranno poi seguire tutte le norme e le precauzioni che sono alla base di una corretta esecuzione del lavoro (preparazione del sottofondo, composizione della malta o dei collanti, rispetto dei tempi di essiccazione, posizionamento dei giunti di dilatazione, battitura, ecc...).

POSA CON ADESIVI

- La posa deve essere effettuata da personale qualificato con l'ausilio di attrezzi adeguati.
- La superficie su cui si effettua la posa (massetto) deve essere perfettamente piana. Valore massimo consigliato non superiore a 3 mm. per un dislivello determinato sotto un regolo di 2 m.
- La superficie su cui si effettua la posa deve essere ben stagionata, priva di polvere e di fessurazioni visibili.
- Durante l'operazione di posa è vivamente consigliato l'utilizzo di un'adeguata illuminazione.
- La scelta dell'adesivo è condizionata dalla tipologia delle piastrelle (gruppo di appartenenza e formato), dal tipo di superficie da rivestire e dalla sua destinazione d'uso.
- E' opportuno verificare la posa del materiale prima che il collante sia secco, per facilitare eventuali correzioni.

POSA CON MALTA FRESCA

La posa a malta cementizia fresca o "strato spesso" è sconsigliata per formati aventi lato > 30 cm e con supporti non assorbenti.

REALIZZAZIONE DEI GIUNTI

I giunti sono elementi molto importanti per il mantenimento di una buona superficie piastrellata e si consiglia di avvalersi della collaborazione e/o consulenza di un posatore professionista. Si declina ogni responsabilità per la posa senza fuga; si considera posa a "giunto minimo" quella con fuga a 2 mm.

I giunti devono essere posizionati:

- su raccordi strutturali (giunti strutturali)
- tra suolo e parete (giunti perimetrali)
- tra una piastrella e l'altra (giunti di posa o fuga)
- tra piastrelle ed altri materiali (es. accostamento ceramica / linoleum / legno).

STUCCATURA SUPERFICIE POSATA

Prima di realizzare le fughe è consigliabile attendere fino a completa asciugatura del collante e assicurarsi che i giunti di posa siano vuoti e liberi da ogni traccia di collante e/o polveri.

- Stuccare piccole superfici per volta (4-5 mq). Questo è da tenere in particolare considerazione per prodotti strutturati, antiscivolo e levigati.
- Eliminare l'eccesso di fugante dalla superficie con movimenti diagonali quando il prodotto è ancora umido e togliere tutti i residui, in particolar modo per le superfici da esterno.
- Pulire accuratamente con una spugna bagnata in acqua limpida e pulita e ripassare con straccio umido su tutta la superficie, fughe comprese.
- Per fughe in netto contrasto cromatico con le piastrelle posate è consigliabile testare il fugante su un'area circoscritta e nascosta.
- Per gli stucchi epossidici si raccomanda la pulizia con spugna e abbondante acqua. La velocità di reazione e indurimento di questi prodotti rende impossibile la rimozione dei residui successivamente all'indurimento. Il giorno dopo la stuccatura effettuare una pulizia completa con detergente alcalino.
- Si consiglia di consultare i produttori di materiale fugante per verificare la scelta corretta della fuga rispetto al tipo di piastrella.

PULIZIA E MANUTENZIONE DOPO LA POSA

Un cantiere si può considerare completamente finito quando è sgombro da qualunque utensile/materiale derivante dalle lavorazioni. Per ridurre i rischi di danneggiamento della superficie piastrellata, è necessario proteggerla ed evitare il più possibile la presenza di materiali abrasivi (polveri o residui da lavorazioni successive).

PULIZIA INIZIALE

Il lavaggio dopo la posa è una fase di fondamentale importanza per tutti gli interventi successivi e per una corretta manutenzione.

Un accurato lavaggio iniziale permette ai pavimenti di restare belli e protetti a lungo e si esegue normalmente una sola volta prima dell'utilizzo del pavimento. Si raccomanda di effettuare la pulizia iniziale dopo 4-5 giorni e non più tardi di 10, dalla posa e stuccatura della superficie.

La superficie fugata e pulita può presentare un film di residui cementizi che non sono asportabili con sola acqua per cui si rende necessario l'utilizzo di un prodotto a base acida, opportunamente diluito (diluizione da 1:10 a 1:4 in acqua fredda), in base a quanto dichiarato dal produttore.

La prima operazione da eseguire è quella di bagnare la superficie piastrellata ed in particolare le fughe (di norma non resistenti agli acidi). Spargere la soluzione acida preparata e lasciare agire per un breve tempo (2 min). Non lasciare asciugare il prodotto applicato.

Procedere alla rimozione della soluzione aiutandosi con una macchina monospazzola (disco non abrasivo), aspiraliquidi, altri mezzi e/o manualmente e alla fine risciacquare abbondantemente.

E' importante sottolineare che la pulizia eseguita con macchine (particolarmente consigliata per prodotti strutturati e per grandi superfici), va sempre completata manualmente nei punti difficilmente raggiungibili, soprattutto negli angoli, lungo le pareti dei locali e in ogni zona in cui la monospazzola non può operare.

E' sempre consigliabile testare la resistenza del prodotto agli acidi su un pezzo non posato o su una piccola porzione nascosta della superficie piastrellata; in particolare per prodotti lappati o levigati. L'uso di prodotti di pulizia contenenti acido fluoridrico (HF) e suoi derivati sono da evitare.

PULIZIA ORDINARIA

Gli interventi di pulizia ordinaria delle superfici hanno lo scopo di rimuovere lo sporco, cancellare i segni e ripristinare l'aspetto originale.

Le piastrelle in gres porcellanato smaltato non necessitano di trattamenti di protezione e una corretta e sistematica pulizia è sufficiente a mantenere inalterata la superficie.

Un'accurata pulizia deve essere fatta con un normale lavaggio con acqua calda, straccio/ spugna morbida ed eventualmente con l'utilizzo di detergenti neutri.

Per locali con grandi superfici possono essere utilizzate macchine industriali lavasciuga con completamento manuale dove necessario.

Raccomandazioni:

- evitare di strofinare le superfici con strumenti abrasivi, come pagliette in metallo o spazzole dure, che potrebbero lasciare graffi e segni indelebili;
- rimuovere eventuali residui grassi o oleosi con detergenti contenenti solventi organici o con detergenti alcalini (pH>9) e fare seguire un accurato risciacquo;
- evitare l'utilizzo di saponi in quanto tendono a lasciare uno strato viscido, in particolare se utilizzati in abbinamento ad acque dure;
- non utilizzare prodotti contenenti cere o brillantanti;
- evitare l'uso di detergenti abrasivi su superfici lucide e/o levigate; possono essere utilizzati su materiali matt., previa verifica su una piccola porzione piastrellata. In generale l'uso di qualunque detergente non neutro, deve essere preliminarmente testato su una piastrella non posata o su una porzione nascosta della pavimentazione.

Per approfondimenti consultare il sito www.ragno.it

LAYING

Before laying on any surface, make sure that the material is appropriate and sufficient in terms of quantity, shade and work-size to suit the laying needs. All regulations and precautions concerning the correct execution of the works must be followed (preparing the bed, grout or adhesive composition, respect for drying times, position of the expansion joints, beating, etc....).

LAYING WITH ADHESIVES

- Laying must be done by qualified staff using appropriate equipment.
- The surface to be laid (screed) must be perfectly level. Maximum recommended value no more than 3 mm for an uneven surface measured with a 2 m ruler.
- The surface to be laid must be well seasoned, dust-free and with no visible cracks.
- During laying the use of appropriate lighting is strongly recommended.
- The choice of adhesive depends on the type of tile (type and size), the type of surface laid on and the type of foreseen use.
- Check that the tiles are laid correctly before the adhesive dries in order to facilitate any required corrections.

LAYING WITH FRESH MORTAR

Laying with fresh cement-based mortar or "thick layers" is not recommended for sizes more than 30 cm long and with non-absorbent supports.

JOINTS

Joints are very important elements for maintaining a good tiled surface, it is recommended to make use of the collaboration and/or advice of a professional layer. The company declines all responsibility for laying without joints; minimum joint laying has a gap of 2 mm.

The joints must be positioned:

- on structural joints;
- between the floor and the wall (perimeter joints);
- between one tile and another (laying joints);
- between the tiles and other materials (e.g. combinations of ceramics/linoleum / wood).

GROUTING LAID SURFACES

Before grouting wait for the adhesive to dry completely and make sure that the laying joints are empty and free of all traces of adhesive and/or dust.

- Grout small areas at a time (4-5 m²). This is particularly important for structured products, non-slip and polished surfaces.
- Remove excess grout from the tiles using diagonal movements when the product is still damp and remove all residues, particularly for external surfaces.
- Clean carefully using a sponge dampened in clean, limpid water and go over the whole surface, including the gaps, with a damp cloth.
- For grouting which has a strong colour contrast to the laid tiles, test the grout on a small, hidden area.
- When using epoxy grouts, clean with a sponge and plenty of water. The reaction and hardening times of these products make it impossible to remove any residues once they have hardened. The day after grouting, completely clean the surface with an alkaline detergent.
- Consult the grout manufacturers to verify the correct choice of grout for the type of tile.

CLEANING AND MAINTENANCE AFTER LAYING

Worksites are deemed to be completely finished once they have been cleared of all tools and materials used during the operations. To reduce the risk of damaging tiled surfaces, protect them and avoid the presence of abrasive materials (dust and residues from operations carried out after laying) as far as possible.

INITIAL CLEANING

Washing after laying is of fundamental importance to all operations carried out afterwards and to assure correct maintenance.

Careful initial cleaning keeps floors beautiful and protected longer and is done once only before using the floor.

Initial cleaning should be carried out 4-5 days after laying, and in any case no longer than 10 days after laying and grouting.

The grouted and cleaned surface may have a concrete film which cannot be removed using water alone, and therefore an acid-based product, suitably diluted (from 1:10 to 1:4 in cold water) should be used, following the manufacturer's instructions.

The first operation is to wet the tiled surface and particularly the gaps (grout is not usually acid-resistant). Spread the prepared acid solution and leave for a short time (2 minutes). Do not allow the applied product to dry.

Remove the solution using a brushing machine (with a non-abrasive disk), wet vac or other means and/or manually, then rinse well.

It should be remembered that machine cleaning (which is particularly recommended for textured products and large surfaces) must always be completed by hand in tight corners, along walls and any spaces that the brushing machine cannot easily reach.

It is always advisable to test the resistance of the product to acids on an unglazed tile or a small hidden surface; particularly for lapped or polished products. It is not recommended to use cleaning products containing hydrofluoric acid (HF) or its derivatives.

ORDINARY CLEANING

Ordinary cleaning removes dirt and marks and restores the surface to its original appearance.

Porcelain stoneware tiles do not require protective treatment, and a thorough, systematic clean is sufficient to maintain the surface.

Careful cleaning must be done by washing normally using hot water, a cloth or soft sponge and, if required, neutral detergents.

For large areas, industrial washing machines can be used, with completion by hand where required.

Recommendations:

- Do not rub the surfaces using abrasive tools, such as metallic sponges or hard brushes, which could scratch them or leave indelible marks;
- Grease and oil residues can be removed using detergents using organic or alkaline solvents (pH>9) followed by careful rinsing;
- Avoid the use of soap as this tends to leave a slimy layer, particularly when used with hard water;
- Do not use products containing wax or shining agents;
- Avoid the use of abrasive detergents on shiny and/or polished surfaces; they may be used on matt materials, checking first on a small hidden tiled area. Generally speaking, when using any non-neutral detergent, check first on an unglazed tile or a small hidden portion of the floor.

For further details, visit www.ragno.it

BAUSEITIGE VERLEGUNG

Stellen Sie, bevor Sie mit der Verlegung der Fliesen beginnen, sicher, dass die Materialpartie im Hinblick auf Menge, Farbton und Größenklasse die Anforderungen erfüllt und ausreicht. Es müssen außerdem alle Normen und Vorsichtsmaßnahmen eingehalten werden, die die Grundlage für eine korrekte Ausführung der Arbeiten darstellen (Vorbereitung des Untergrunds, Zusammensetzung des Mörtels oder der Kleber, Trocknungszeiten, Lage der Dehnungsfugen, Anklöpfen usw....).

VERLEGUNG MIT KLEBER

- Die Verlegung muss durch qualifiziertes Personal mit geeigneten Werkzeugen durchgeführt werden.
- Die Fläche, auf der die Verlegung erfolgt (Estrich) muss perfekt eben sein. Empfohlener maximaler Wert der Abweichung nicht über 3 mm beim Anlegen eines 2 m-langen Richtscheits.
- Die Fläche, auf der die Verlegung erfolgen soll, muss vollständig trocken und frei von Staub und sichtbaren Rissen sein.
- Während der Verlegung wird dringend empfohlen, eine ausreichende Beleuchtung zu gewährleisten.
- Die Wahl des Klebers hängt von der Art der Fliesen (Gruppe und Größe), von der Art der Oberfläche, auf der verlegt werden soll und vom Bestimmungszweck ab.
- Die Verlegung der Fliesen sollte überprüft werden, bevor der Kleber trocken ist, um Korrekturen zu ermöglichen.

VERLEGUNG MIT FRISCHEM MÖRTEL

Die Verlegung mit frischem Zementmörtel oder „Dickbettverlegung“ wird für Formate empfohlen, deren Seitenmaße größer als 30 cm sind und die auf nicht absorbierenden Untergründen verlegt werden sollen.

DIE VERFUGUNG

Die Fugen sind für den Erhalt einer guten Fliesenoberfläche sehr wichtig und wir empfehlen, dafür die Arbeit bzw. Beratung eines Fachmanns in Anspruch zu nehmen. Wir übernehmen keine Haftung für eine fugenlose Verlegung, unter einer Verlegung mit sehr schmalen Fugen versteht man die Verlegung von 2 mm breiten Fugen.

Die Fugen müssen positioniert werden:

- an strukturellen Anschlüssen (Strukturfugen)
- zwischen Boden und Wand (Randfugen)
- zwischen einer Fliese und der anderen (Verlegefugen oder Fugen)
- zwischen Fliesen und anderen Materialien (z.B. Kombination von Keramik/ Linoleum/Holz).

VERFUGEN VERLEGTER OBERFLÄCHEN

Bevor die Fugen ausgeführt werden, wird empfohlen, zu warten, bis der Kleber komplett trocken ist. Stellen Sie sicher, dass die Verlegefugen leer und frei von jeglichen Spuren von Klebstoff und/oder Staub sind.

- Verfugen Sie jeweils kleine Flächen (4 - 5 m²). Dies gilt vor allem für strukturierte, rutschfeste und polierte Fliesen.
- Entfernen Sie die überschüssige Fugenmasse mit diagonalen Bewegungen von der Oberfläche aus, wenn das Produkt noch feucht ist und entfernen Sie, vor allem in Außenbereichen, alle Rückstände.
- Gründlich mit einem Schwamm, der in reinem und klarem Wasser befeuchtet wurde, reinigen und mit einem feuchten Tuch über die gesamte Fläche einschließlich der Fugen nachwischen.
- Für Fugen, die im eindeutigen Farbkontrast zu den verlegten Fliesen stehen, sollten Sie die Fugenmasse an einer begrenzten, verdeckten Fläche vorher testen.
- Für Epoxyd-Fugenmörtel wird die Reinigung mit einem Schwamm und sauberem Wasser empfohlen. Die schnelle Reaktion und das schnelle Härten dieser Produkte macht die Beseitigung von Rückständen nach dem Aushärten unmöglich. Am Tag nach der Verfugung ist eine gründliche Reinigung mit alkalischen Reinigungsmitteln erforderlich.
- Für die jeweilige Wahl der Fuge für die jeweilige Fliese wenden Sie sich bitte an den Hersteller des Fugenmittels.

REINIGUNG UND PFLEGE NACH DER VERLEGUNG

Eine Baustelle ist erst vollständig beendet, wenn sie frei von jedem Arbeitsmaterial ist. Um die Gefahr der Beschädigung der Fliesenoberfläche zu senken, ist es notwendig, sie zu schützen und so weit wie möglich die Anwesenheit von abrasiven Materialien (Pulver oder Rückstände der weiteren Verarbeitung) zu vermeiden.

GRUNDREINIGUNG

Die Grundreinigung nach der Verlegung ist wichtig, um die spätere Reinigung und Pflege zu ermöglichen.

Eine sorgfältige Grundreinigung sorgt dafür, dass die Böden lange schön und geschützt bleiben. Sie wird normalerweise nur einmal vor der Benutzung des Bodens ausgeführt.

Es wird empfohlen, die Erstreinigung nach 4-5 Tagen, spätestens aber nach 10 Tagen ab dem Verlegen und Verfugen der Oberfläche durchzuführen.

Die verfugte und gereinigte Oberfläche kann einen Zementschleier aufweisen, der aber leicht nur mit Wasser entfernt werden kann. Dafür ist ein Reinigungsmittel auf Säurebasis erforderlich, das je nach den Anweisungen des Herstellers entsprechend verdünnt (Verdünnung von 1:10 bis 1:4 mit kaltem Wasser). Zuerst muss die geflieste Fläche mit Wasser gespült werden, dies gilt vor allem für die Fugen (die normalerweise nicht säurebeständig sind). Verteilen Sie die vorbereitete säurehaltige Lösung auf der Oberfläche und lassen Sie diese kurz einwirken (2 Minuten). Lassen Sie das aufgebrachte Mittel nicht eintrocknen.

Entfernen Sie dann die Lösung mit einer Einbürstemaschine (nichtscheuernde Scheibe), einem Flüssigkeitssauger oder einem anderen Gerät, und/oder spülen Sie mit reichlich klarem Wasser nach. Es muss darauf hingewiesen werden, dass die maschinelle Reinigung einer Oberfläche (die besonders für strukturierte und große Oberflächen empfohlen wird) an den schwierig zu erreichenden Stellen stets eine manuelle Nachreinigung erforderlich macht, vor allem in den Ecken, entlang der Wände und in allen Bereichen, die von der Einbürstemaschine nicht erreicht werden. Es ist immer ratsam, die Haltbarkeit des Produktes gegen Säuren auf einer noch nicht verlegten Fliese oder in einem versteckten Bereich der bereits verfliesenen Oberfläche zu testen, dies gilt insbesondere für gelappte oder polierte Fliesen. Die Verwendung von Reinigungsmitteln mit Flusssäure (HF) und seinen Derivate ist zu vermeiden.

GEWÖHNLICHE REINIGUNG UND PFLEGE

Die gewöhnliche Reinigung der Oberflächen dient der Entfernung von Schmutz, Spuren und Abdrücken. Sie hat das Ziel, das ursprüngliche Aussehen wieder herzustellen.

Glasierete Feinsteinzeugfliesen benötigen keine Schutzbehandlung und die korrekte und systematische Reinigung ist ausreichend, um die Oberfläche dauerhaft schön zu halten.

Eine gründliche Reinigung sollte mit warmem Wasser, einem Lappen oder weichen Schwamm und eventuell mit neutralen Reinigungsmitteln erfolgen.

Für Räume mit großen Flächen können industrielle Reinigungsmaschinen verwendet werden, ggf. mit manueller Nachreinigung.

Empfehlungen:

- vermeiden Sie es, die Oberflächen mit Schleifmitteln, wie Scheuerschwämmen oder harten Bürsten zu reinigen, das kann zu Kratzern und Spuren führen, die sich nicht mehr entfernen lassen;
- entfernen Sie eventuell verbleibende Fett- oder Ölrückstände mit Reinigungsmitteln, die organische Lösemittel enthalten, oder alkalischen Reinigungsmitteln (pH> 9) und spülen Sie dann gründlich nach;
- Vermeiden Sie Seifen, da sie dazu neigen, eine schmierige Schicht zu hinterlassen, besonders wenn sie in Verbindung mit hartem Wasser verwendet werden;
- Verwenden Sie keine Produkte mit Wachs oder Glanzzusätzen;
- Vermeiden Sie Scheuermittel auf polierten oder glänzenden Oberflächen. Sie können auf jedoch matten Materialien verwendet werden, nachdem ein Test auf einem kleinen bereits verlegten Bereich erfolgt ist. Im Allgemeinen muss jedes nicht neutrale Reinigungsmittel zuerst auf einer nicht verlegten Fliese oder in einem verdeckten bereits verlegten Bereich getestet werden.

Ausführliche Informationen finden Sie auf www.ragno.it

POSE

Avant de commencer les opérations de pose d'une surface quelle qu'elle soit, il est recommandé de veiller à ce que le matériau soit adapté et de quantité suffisante, que le ton et le calibre correspondent aux besoins. Il faudra ensuite se conformer à toutes les normes et prendre toutes les précautions qui sont à la base d'une bonne exécution du travail (préparation de la sous-couche, composition du mortier ou des colles, temps de séchage, mise en place des joints de dilatation, battage, etc....).

POSE AVEC DES ADHÉSIFS

- La pose doit être effectuée par un personnel qualifié qui se servira d'outils appropriés.
- La surface sur laquelle la pose est effectuée (chape) doit être parfaitement plane. Valeur maximum conseillée : max 3 mm pour une dénivellation au-dessous d'une règle de 2 m.
- La surface sur laquelle le matériau est posé doit être à parfaite maturation, sans poussière ni fissurations visibles.
- Au cours de la pose, un bon éclairage est vivement conseillé.
- L'adhésif sera choisi en fonction de la typologie des carreaux (catégorie et format), du type de surface à revêtir et du domaine d'application auquel les carreaux sont destinés.
- Il convient de vérifier la manière dont le matériau est posé avant que l'adhésif ne soit sec, afin de pouvoir effectuer plus facilement des corrections si besoin est.

POSE AVEC MORTIER FRAIS

La pose avec du mortier à base de ciment frais ou par "couche épaisse" est déconseillée pour des formats ayant un côté >30 cm et avec des supports non absorbants.

RÉALISATION DES JOINTS

Les joints sont des éléments très importants pour qu'une surface carrelée se maintienne bien. C'est une phase pour laquelle il est conseillé de demander la collaboration et/ou les conseils d'un carreleur professionnel.

La responsabilité du fabricant ne pourra pas être mise en cause en cas de pose sans jointoiements. On appelle "pose à joint minimum" une pose avec un joint de 2 mm. Les joints doivent être positionnés :

- sur des raccords structurels (joints structurels)
- entre sol et mur (joints périmétraux)
- entre deux carreaux (joints de pose ou jointoiement)
- entre des carreaux et d'autres matériaux (ex. juxtaposition céramique/lino/bois).

JOINTOIEMENT DES SURFACES POSÉES

Avant de procéder au jointoiement, il est conseillé d'attendre que l'adhésif soit bien sec et de s'assurer que les joints de pose sont vides et libres de toute trace d'adhésif et/ou de poussières.

- Jointoyer le carrelage en procédant par petites surfaces (4-5 m²). Ce conseil doit surtout être suivi pour des produits structurés, antidérapants et polis.
- Éliminer le surplus de coulis de remplissage des joints de la surface en effectuant des mouvements en diagonale quand le produit est encore humide et enlever toutes les traces excédentaires, surtout pour les surfaces posées à l'extérieur.
- Nettoyer soigneusement avec une éponge imbibée d'eau claire et propre et repasser avec un chiffon humide sur toute la surface, joints compris.
- En présence de joints nettement contrastants avec la couleur des carreaux posés, il est conseillé de tester le coulis de remplissage des joints sur une petite surface dissimulée.
- Pour les joints époxy, il est recommandé de nettoyer à grande eau avec une éponge. La vitesse de réaction et de durcissement de ces produits empêche l'élimination des excédents après qu'ils ont durci. Le lendemain du jointoiement, effectuer un nettoyage complet avec un nettoyant alcalin.
- Il est conseillé de consulter les fabricants de coulis de remplissage des joints pour vérifier si le choix effectué est correct par rapport au type de carreau.

NETTOYAGE ET ENTRETIEN APRÈS LA POSE

Un chantier peut être considéré comme entièrement fini quand il est débarrassé de tous les outils et de tout le matériel ayant servi à sa réalisation. Pour réduire les risques d'endommager la surface carrelée, il est nécessaire de la protéger et d'éviter le plus possible la présence de matières abrasives (poussières ou résidus laissés par les travaux effectués successivement).

NETTOYAGE INITIAL

Le lavage après la pose est une opération d'une extrême importance pour toutes les opérations qui s'ensuivront et pour pouvoir effectuer un entretien correct au quotidien.

Bien nettoyer le carrelage au départ permet aux sols de garder longtemps leur beauté et d'être protégés à long terme. Généralement, ce nettoyage est effectué une seule fois avant d'utiliser le sol.

Il est recommandé d'effectuer le nettoyage initial entre 4 et 5 jours (pas plus de 10) après la pose et le jointoiement.

La surface jointoyée et nettoyée peut présenter un film d'excédents cimentaires qui ne peut pas être éliminé à l'eau. Il est donc nécessaire d'utiliser un produit à base d'acide, correctement dilué (dilution de 1:10 à 1:4 dans l'eau froide), en fonction des conseils d'utilisation donnés par le fabricant.

La première opération à exécuter est de mouiller la surface carrelée et en particulier les joints (qui généralement ne résistent pas aux acides). Répandre la solution acide préparée et laisser agir environ 2 minutes. Ne pas laisser sécher le produit appliqué. Procéder à l'élimination de la solution avec une laveuse monobrosse (disque non abrasif), aspirateurs de liquides, autres appareils et/ou à la main. Rincer à grande eau à la fin.

Soulignons que le nettoyage effectué avec des appareils (particulièrement conseillé pour des produits structurés et pour de grandes surfaces), doit toujours être parachevé par une intervention manuelle aux endroits difficiles à atteindre, c'est-à-dire dans les coins, le long des murs et partout où la monobrosse ne peut pas arriver.

Il est toujours conseillé de vérifier la résistance du produit aux acides en les testant sur un carreau non posé ou sur un endroit peu en vue d'un carreau de la surface déjà posée, surtout pour les produits rodés ou polis. L'utilisation de nettoyeurs contenant de l'acide fluorhydrique (HF) et de ses dérivés doit être évitée.

ENTRETIEN COURANT

Les opérations d'entretien courant des surfaces ont pour but d'éliminer la saleté, d'effacer les traces et de rendre au carrelage son aspect premier.

Les carreaux en grès cérame émaillé n'ont pas besoin d'être traités pour être protégés. Un nettoyage correct et systématique suffit à préserver la beauté de leur surface. Un nettoyage soigné doit être fait par un lavage normal avec de l'eau chaude, une serpillière/éponge douce et éventuellement avec un nettoyant neutre. Pour les locaux recouverts de grandes surfaces, une machine industrielle lavante-séchante peut être utilisée. Finir par un lavage à la main là où cela s'avère nécessaire.

Recommandations :

- éviter de frotter les surfaces avec des instruments abrasifs tels que les pailles de fer ou les brosses dures, qui pourraient laisser des rayures et des traces indélébiles ;
- éliminer toute trace de graisse ou d'huile éventuellement présente au moyen de nettoyeurs contenant des solvants organiques, ou avec des nettoyeurs alcalins (pH>9) et terminer en rinçant soigneusement ;
- éviter d'utiliser des savons car ils ont tendance à laisser un film visqueux, surtout s'ils sont utilisés avec des eaux dures ;
- ne pas utiliser de produits contenant des cires ou des brillantants ;
- éviter d'utiliser des nettoyeurs décapsants sur des surfaces lustrées et/ou polies ; ils peuvent être utilisés sur des matériaux mats, après les avoir testés sur un petit coin carrelé. En général, l'utilisation de tout nettoyant non neutre doit être testée au préalable sur un carreau non posé ou sur une portion peu en vue du sol.

Pour plus de renseignements, veuillez consulter le site www.ragno.it

COLOCACIÓN

Antes de iniciar las operaciones de colocación de cualquier superficie, se recomienda asegurarse de que la cantidad del lote de material sea suficiente y de que el tono y el calibre sean adecuados. Deberán seguirse luego todas las normas y precauciones para una correcta ejecución del trabajo (preparación de la base, composición del mortero o de los adhesivos, respeto de los tiempos de secado, posición de las juntas de dilatación, golpeado, etc...).

COLOCACIÓN CON ADHESIVOS

- La colocación ha de ser efectuada por personal cualificado con la ayuda de herramientas adecuadas.
- La superficie sobre la que se efectúe la colocación (placa) ha de ser totalmente plana. Valor máximo aconsejado no superior a 3 mm para un desnivel determinado bajo una regla de 2 m.
- La superficie sobre la que se efectúe la colocación deberá estar bien seca, sin polvo ni fisuras visibles.
- Es importante utilizar una iluminación adecuada durante la operación de colocación.
- La elección del adhesivo dependerá del tipo de baldosa (grupo de pertenencia y formato), del tipo de superficie a recubrir y del uso previsto.
- Conviene comprobar la colocación del material antes de que el adhesivo esté seco, con el fin de facilitar posibles correcciones.

COLOCACIÓN CON MORTERO FRESCO

La colocación con mortero de cemento fresco o "capa gruesa" está aconsejada para formatos con lado > 30 cm y con soportes no absorbentes.

REALIZACIÓN DE LAS JUNTAS

Las juntas son elementos muy importantes para el mantenimiento de una buena superficie embaldosada; se aconseja servirse de la colaboración y/o del asesoramiento de un soldador profesional. Se declina toda responsabilidad por la colocación sin juntas; se considera colocación de "junta mínima" la efectuada con una junta de 2 mm.

Las juntas deberán estar posicionadas:

- en uniones estructurales (juntas estructurales)
- entre el suelo y la pared (juntas perimetrales)
- entre una baldosa y otra (juntas de colocación o juntas)
- entre baldosas y otros materiales (por ej. combinación de cerámica / linóleo / madera)

REJUNTADO DE LA SUPERFICIE EMBALDOSADA

Antes de realizar las juntas, es aconsejable esperar a que el adhesivo esté completamente seco y asegurarse de que las juntas de colocación estén vacías y libres de todo rastro de adhesivo y/o polvo.

- Efectuar el rejuntado de pequeñas superficies cada vez (4-5 m²). Ello deberá tenerse en cuenta sobre todo para productos estructurados, antideslizantes y pulidos.
- Eliminar de la superficie el material de rejuntado en exceso efectuando movimientos diagonales cuando el producto todavía está húmedo y quitar todos los residuos, especialmente para las superficies de exterior.
- Limpiar cuidadosamente con una esponja mojada en agua limpia y repasar con un paño húmedo por toda la superficie, incluidas las juntas.
- Para juntas cuyo color contraste fuertemente con el de las baldosas colocadas, se aconseja probar el material de rejuntado en una zona limitada y escondida.
- Para los rellenos de juntas epoxi, se recomienda limpiar con una esponja y agua abundante. La velocidad de reacción y endurecimiento de estos productos impide poder quitar los residuos después del endurecimiento. Efectuar una limpieza completa con detergente alcalino al día siguiente de haber realizado el rejuntado.
- Se aconseja consultar a los fabricantes del material de rejuntado para comprobar si elección de la junta es correcta para el tipo de baldosa.

LIMPIEZA Y MANTENIMIENTO DESPUÉS DE LA COLOCACIÓN

Una obra puede considerarse completamente acabada cuando está libre de todas las herramientas y de todos los materiales derivados de los trabajos llevados a cabo. Para impedir que se dañe la superficie embaldosada, es necesario protegerla y evitar lo más posible la presencia de materiales abrasivos (polvo o residuos de trabajos sucesivos).

LIMPIEZA INICIAL

La limpieza después de la colocación es una fase de fundamental importancia para todas las intervenciones sucesivas y para un correcto mantenimiento. Una cuidadosa limpieza inicial permitirá que los pavimentos permanezcan bonitos y protegidos durante largo tiempo; suele efectuarse una sola vez antes de la utilización del pavimento.

Se recomienda efectuar la limpieza inicial después de 4-5 días, y no más tarde de 10, de la colocación y del rejuntado de la superficie.

La superficie con las juntas y limpia puede presentar una película de residuo de cemento que no es posible quitar sólo con agua, siendo necesaria la utilización de un producto de base ácida, oportunamente diluido (dilución de 1:10 a 1:4 en agua fría), según lo declarado por el fabricante.

La primera operación a efectuar es mojar la superficie embaldosada y en particular las juntas (normalmente no resistentes a los ácidos). Esparcir la solución ácida preparada y dejar actuar durante breve tiempo (2 min.). No dejar secar el producto aplicado.

Remover la solución con la ayuda de una máquina monocepillo (con disco no abrasivo), un aspirador de líquidos, otros medios y/o de forma manual y aclarar con agua abundante al final. Es importante subrayar que la limpieza efectuada con máquinas (especialmente aconsejada para productos estructurados y para grandes superficies) ha de completarse siempre de forma manual en aquellos puntos difíciles de alcanzar, sobre todo en los rincones, en las paredes de los locales y en todas aquellas zonas en las que la máquina monocepillo no puede operar.

Es aconsejable siempre probar la resistencia del producto a los ácidos en una baldosa sin colocar o sobre una pequeña porción escondida de la superficie embaldosada, sobre todo para productos lapeados o pulidos. Evitar el uso de productos de limpieza que contengan ácido fluorhídrico (HF) y sus derivados.

LIMPIEZA ORDINARIA

Las operaciones de limpieza ordinaria de las superficies tienen la finalidad de eliminar la suciedad, borrar las señales y restablecer el aspecto original.

Las baldosas de gres porcelánico esmaltado no necesitan tratamientos de protección; una correcta y sistemática limpieza es suficiente para mantener inalterada la superficie.

Para una cuidadosa limpieza deberá efectuarse un fregado normal con agua caliente, paño/esponja suave y, si es necesario, con la utilización de detergentes neutros. En los locales con grandes superficies podrán utilizarse máquinas industriales fregadoras-secadoras, completando la limpieza de manera manual donde sea necesario.

Recomendaciones:

- no restregar las superficies con instrumentos abrasivos, como estropajos de metal o cepillos duros, que pudieran dejar arañazos y señales indelebles;
- quitar los posibles residuos oleosos o de grasas con detergentes que contengan disolventes orgánicos o con detergentes alcalinos (pH>9) y efectuar un cuidadoso aclarado;
- evitar la utilización de jabones, pues tienden a dejar una capa viscosa, sobre todo si se utilizan con aguas duras;
- no utilizar productos que contengan ceras o agentes de abrillantado;
- evitar el uso de detergentes abrasivos sobre superficies brillantes y/o pulidas; pueden utilizarse sobre materiales mates, pero controlando previamente sobre una pequeña porción embaldosada. El uso de cualquier detergente no neutro deberá ser probado previamente sobre una baldosa sin colocar o sobre una porción escondida del pavimento.

Para mayor información, consulte el sitio web www.ragno.it

UKLADKA

Antes de comenzar los trabajos de colocación de cualquier superficie, se recomienda asegurarse de que la cantidad del lote de material sea suficiente y de que el tono y el calibre sean adecuados. Deberán seguirse luego todas las normas y precauciones para una correcta ejecución del trabajo (preparación de la base, composición del mortero o de los adhesivos, respeto de los tiempos de secado, posición de las juntas de dilatación, golpeado, etc...).

UKLADKA S PRIMENIENIEM KLEJÄCICH SOUSTAVOV

- Ukládka musí být prováděna kvalifikovaným personálem s pomocí odpovídajících nástrojů.
- Povrch, na který se provádí ukládka (cementová stěrka), musí být absolutně rovinný. Maximálně přípustný rozdíl úrovně nesmí překročit 3 mm při měření ličnicí o délce 2 m.
- Povrch, na který se provádí ukládka, musí být dobře vyčištěn, zbaven prachu a bez viditelných trhlin.
- Během provádění ukládky doporučujeme používat odpovídající osvětlení.
- Výběr lepicího složení závisí na typu dlaždice (skupina příslušnosti a formát), typu pokrývané plochy a jejího určení.
- Pro odstranění možných defektů musí být ukládka materiálu prováděna dříve, než lepicí složení vyschne.

Ukládka s použitím čerstvého cementového roztoku

Pro formáty o straně větší než 30 cm se doporučuje ukládka s použitím čerstvého cementového roztoku nebo na «tlustý vrstevník» na neprůnikavém podkladě.

Vykonání švů

Švy jsou nejdůležitějším prvkem pro udržení povrchu, obloženého dlaždicemi, v dobrém stavu, proto doporučujeme přilákat k spolupráci a/nebo konzultaci profesionálního ukladčáka. Odklání se každá odpovědnost v případě ukládky bez švů; minimálním švem se rozumí 2 mm.

Švy musí být provedeny:

- na konstruktivních spojeních (konstruktivní švy)
- mezi podlahou a stěnou (perimetrační švy)
- mezi dlaždicemi (ukládkové švy)
- mezi dlaždicemi a jinými materiály (například, spojení keramiky/linoleumu/dřeva).

Zatírka švů na uložené plochy

Před začátkem zatírání švů doporučujeme počkat, dokud se lepicí hmota úplně nevschne, a ujistit se, že ukladkové švy jsou čisté a neobsahují zbytky lepicí hmoty a/nebo prachu.

- Švy musí být zatírány částmi menších ploch (4-5 m²). Je to zejména důležité při ukladce strukturální, nesklázející a polirované dlaždice.
- Odstraňte z povrchu přebytek zatírkového materiálu diagonálními pohyby, dokud zatírka není vlhká, a odstraňte všechny přebytek, zejména z vnějších ploch.
- Akuratně promyjte švy, smáchněte je čistou průhlednou vodou, a protřete celou plochu, včetně švů, vlhkou houbou.
- Pro švy, kontrastní v barvě s uloženou dlaždicí, doporučujeme protřít zatírku na omezeném skrytém místě plochy.
- Pro epoxidové zatírky doporučujeme očistu s použitím hojně smáchněte vodou houby. Rychlost reakce a ztuhnutí těchto produktů činí nemožným jejich odstranění po ztuhnutí. Na následující den po zatírání švů musí být provedena úplná údržba s použitím zásaditého prostředku.
- Doporučujeme konzultovat s výrobci zatírkového materiálu, abyste se ujistili, že jste vybrali vhodný typ dlaždice.

Udržování a péče po ukladce

Stavebnictví může být považováno za ukončené, když je plocha úplně připravena z jakéhokoli materiálu/instrumentaria, použitých během prací. Pro snížení rizik poškození povrchu, pokrytého dlaždicemi, je třeba předem chránit povrch a nedopouštět přítomnosti jakýchkoli abrazivních materiálů (prach nebo zbytky zatírkových materiálů).

První údržba

Umývání po ukladce má velmi důležité místo pro všechny následující kroky a pro správnou péči o povrch.

Příprava prvního umývání zajišťuje krásný vzhled a dlouhodobou ochranu, obvykle se provádí jednou před začátkem užívání podlahy. První umývání doporučujeme provést po 4-5 dnech a ne později než 10 dní po zatírání švů.

Na čisté povrchy s provedenými švy může být aplikována vrstva cementového osádku, která se neodstraňuje vodou; v tomto případě je třeba použít silnější prostředek s kyselinou jako základ, správně zředěný vodu (zředění v chladné vodě v poměru 1:10 až 1:4) v souladu s pokyny výrobce.

První, co je třeba provést, je smáchnout vodou pokrytou dlaždicí povrch a, zejména, švy (jak pravidlo, odolné vůči kyselinám). Poté naneste připravený kyselý roztok a nechte působit po krátké době (2 min.). Nechte vyschnout nanášený produkt. Pak přistupujte k odstranění roztoku pomocí umývacího stroje (s neabrasivním diskem), vodním pyлесоem, jinými prostředky a/nebo ručně a na konci následuje hojné umývání. Je důležité zdůraznit, že čištění, provedené s pomocí strojů (obzvláště doporučujeme pro strukturu výroby a větších ploch), musí být důkladně provedeno ručně údržbou nedostupných míst, zejména, v úhlech, vlně stěn uvnitř místnosti a ve všech místech, kam se nedá dostat (dlaždice). Doporučuje se vždy protřít povrch materiálu k působení kyselin na neulepené dlaždice nebo na malé skryté místo, pokryté dlaždicí; to je zejména důležité pro polirovanou a polirovanou dlaždice. Musíte se vyhnout použití silných prostředků, obsahujících kyselou kyselinu (HF) a její deriváty.

Pravidelná údržba

Pravidelná údržba povrchu se provádí pro odstranění nečistot, stop a pro obnovu původního vzhledu.

Dlaždice z glazurovaného keramického granitu vyžadují ochrannou údržbu, pro udržení povrchu v nezměněném stavu je dostatečně správné a systematicky provádět údržbu.

Příprava údržby musí být provedena prostřednictvím běžného umývání teplou vodou, houbou/měkčí houbou, při potřeby, s použitím neutrálních prostředků. Pro místnosti s velkými plochami lze použít průmyslové umývací stroje, doplňují, kde je třeba, ruční umývací.

Doporučení:

- nedopouštět natírání povrchů abrazivními materiály, například, houby z kovové struktury nebo tvrdé štětka, které mohou zanechat škrábance a nemožné stopy;
- odstranit možné mastné nebo olejové skvrny pomocí silných prostředků, obsahujících organické rozpouštědla, nebo s použitím zásaditých prostředků (pH>9), po kterém důkladně propláskat.
- neaplikovat mýdlo, protože po něm zůstane lepkavá vrstva, zejména pokud se používá tvrdá voda;
- neaplikovat produkty, obsahující vosk nebo lesklé látky;
- neaplikovat abrazivní silné prostředky na lesklé a/nebo polirované povrchy; oni mohou být použity na matových materiálech, předem ověřte jejich použití na malém místě plochy povrchu. Celkově, použití jakéhokoli neutrálního prostředku, musí být předem otestováno na neulepené dlaždice nebo na skryté místo.

Pro více informací se podívejte na stránku www.ragno.it

GRES FINE PORCELLANATO: TIPO NATURALE; TIPO LEVIGATO FINE PORCELAIN STONWARE: MATT TYPE; POLISHED TYPE FEINSTEINZEUG: MATTE FLIESE; POLIERTE FLIESE		GRES CERAME FIN: TYPE BRUT; TYPE POLI GRES FINO PORCELÁNICO: TIPO MATE; TIPO PULIDO КЕРАМОГРАНИТ: НАТУРАЛЬНЫЙ, ПОЛИРОВАННЫЙ	
	LAVORI DA ESEGUIRE JOBS TO BE PERFORMED AUSZUFÜRENDE ARBEITEN TRAVAUX A EXECUTER TRABAJOS A EFECTUAR ВЫПОЛНЯЕМЫЕ РАБОТЫ	MACCHINE MACHINES GERÄTE MACHINES MÁQUINAS МАШИНЫ	
LAVAGGIO CLEANING REINIGUNG NETTOYAGE LAVADO МОЙКА	Lavaggio di fondo e risciacquo - Tipo naturale Thorough washing and rinsing - Matt type Gründliche Reinigung und Abspülen - Matte Fliese Nettoyage à fond et rinçage - Type brut Fregado a fondo y enjuague - Tipo mate Тщательная мойка и протирка - Натуральный тип	Monospazzola / Aspiraliquidi Single-brush machine / Wet vacuum Einbürstenmaschine / Nasssauger Mono-brosse / Aspirateur à eau Máquina fregadora / Aspiradora de líquidos Однощеточная машина со сбором жидкостей	
TRATTAMENTO TREATMENT BEHANDLUNG TRAITEMENT TRATAMIENTO ОБРАБОТКА	Impregnazione - Tipo levigato Impregnation - Polished type Imprägnierung - Polierte Fliese Imprégnation - Type poli Impregnación - Tipo pulido Пропитка - Полированный тип		
MANUTENZIONE MAINTENANCE PFLEGE ENTRETIEN MANTENIMIENTO УХОД	Pulizia ordinaria - Tipo naturale e levigato Routine cleaning - Matt and polished type Normale Reinigung - Matte und polierte Fliese Nettoyage ordinaire - Type brut et poli Limpieza ordinaria - Tipo mate y pulido Обычный уход - Натуральный и полированный тип Pulizia straordinaria - Tipo naturale Special cleaning - Matt type Sonderreinigung - Matte Fliese Nettoyage extraordinaire - Type brut Limpieza extraordinaria - Tipo mate Экстренный уход - Натуральный тип Smacchiatura - Tipo levigato Stain removal - Polished type Fleckenentfernung - Polierte Fliese Elimination des taches - Type poli Eliminación manchas - Tipo pulido Выведение пятен - Полированный тип	Lava-asciuga Scrubber-dryer Bodenreinigungs-maschine Laveuse-sècheuse Fregadora-secadora Машина для мойки и сушки пола Monospazzola / Aspiraliquidi Single-brush machine / Wet vacuum Einbürstenmaschine / Nasssauger Mono-brosse / Aspirateur à eau Máquina fregadora / Aspiradora de líquidos Однощеточная машина со сбором жидкостей	

* Produttori consigliati / Producers recommended / Empfohlene Hersteller / Fabricants recommandés / Fabricantes aconsejados / Рекомендуемые производители:

BONASYSTEMS ITALIA S.r.l. info@bonasystemsitalia.it www.bonasystemsitalia.it
 FILA S.p.A. fila@filachim.it www.filachim.com
 FABER CHIMICA s.r.l. info@faberchimica.com www.faberchimica.com
 GEAL-CHIM s.r.l. info@geal-chim.it www.geal-chim.it

GRES FINE PORCELLANATO: TIPO NATURALE; TIPO LEVIGATO FINE PORCELAIN STONWARE: MATT TYPE; POLISHED TYPE FEINSTEINZEUG: MATTE FLIESE; POLIERTE FLIESE		GRES CERAME FIN: TYPE BRUT; TYPE POLI GRES FINO PORCELÁNICO: TIPO MATE; TIPO PULIDO КЕРАМОГРАНИТ: НАТУРАЛЬНЫЙ, ПОЛИРОВАННЫЙ	
ATTREZZI EQUIPMENT WERKZEUGE OUTLIS ÚTILES ОСНАСТКА	PRODOTTO * PRODUCT* PRODUKT* PRODUIT* ПРОДУКТ*	NOTE NOTES BEMERKUNGEN NOTES NOTAS ПРИМЕЧАНИЯ	
Disco morbido Soft disk Weiche Scheibe Disque doux Disco blando Мягкий диск	Disincrostante acido Acid-based scale remover Säurehaltiger Entkalker Détartrant acide Desincrustante ácido Кислотный растворитель отложений	Diluire come da indicazioni sull'etichetta, stendere la soluzione. Lavare, aspirare. Risciacquare, aspirare. Dilute as per instructions on the label. Spread the solution. Wash, vacuum. Rinse, vacuum. Gemäß den Angaben auf dem Aufkleber verdünnen, die Lösung auftragen. Waschen, absaugen. Abspülen, absaugen. Diluer selon les indications sur l'étiquette, étaler la solution. Laver, aspirer. Rincer, aspirer. Diluir siguiendo las indicaciones de la etiqueta. Aplicar la solución. Fregar, aspirar. Enjuagar, aspirar. Разбавить согласно указаниям на этикетке, нанести раствор на поверхность. Промыть, собрать. Ополоснуть, собрать.	
Pennellessa Flat brush Flachpinsel Brocha plana Большая кисть	Impermeabilizzante Waterproofing product Abdichtendes Mittel Imperméabilisant Герметик	Rimuovere il residuo secco dopo 24 ore con monospazzola o disco morbido. Remove the dry residue after 24 hours with a single-brush machine and soft disk. Das überschüssige, getrocknete Produkt nach 24 Stunden mit einem Einbürstengerät mit weicher Scheibe entfernen. Enlever le résidu sec au bout de 24 heures avec une machine mono-brosse et disque doux. Remover el residuo seco transcurridas 24 horas con máquina fregadora y disco blando. Удалить сухой остаток через 24 часа при помощи однощеточной машины с мягким диском	
Scopa - Straccio Broom - Rag Besen - Tuch Balai - Serpillère Escoba - Trapo/fregona Щетка, тряпка	Detergente per pavimenti ceramici Detergent for ceramic floors Reinigungsmittel für keramische Böden Détergent pour sols céramiques Detergente para pavimentos cerámicos Моющее средство для керамических полов	Per la pulizia di tutti i giorni; per rimuovere lo sporco di passaggio For daily cleaning; for removing dirt from traffic. Pour le nettoyage de tous les jours; pour éliminer la saleté due au passage. Für die tägliche Reinigung; um den durch Begehung entstandenen Schmutz zu entfernen. Para la limpieza diaria; para eliminar la suciedad provocada por el paso. Для ежедневной уборки; для удаления грязи от хождения.	
Straccio Rag Tuch Serpillère Trapo/fregona Тряпка	Lavapavimenti forte Strong floor detergent Starkes Bodenreinigungs-mittel Détergent puissant pour sols Fregasuelos fuerte Сильнодействующее средство для мытья полов	Diluire come da indicazioni sull'etichetta Dilute as per instructions on the label Gemäß den Angaben auf dem Aufkleber verdünnen Diluer selon les indications sur l'étiquette Diluir siguiendo las indicaciones de la etiqueta Растворить согласно указаниям на этикетке	
	Detergente smacchiatore Detergent-stain remover Reiniger/Fleckenentferner Détergent détachant Detergente quitamanchas Пятновыводящее моющее средство	Versare il prodotto puro sulla macchia e sull'intera mattonella, lasciare asciugare, risciacquare. Apply the product on the stain and the entire affected tile, without diluting, leave to dry, rinse. Das unverdünnte Produkt auf den Fleck und die gesamte Fliese auftragen, trocken lassen, abspülen. Verser le produit pur sur la tache et sur tout le carreau. Laisser sécher, rincer. Verter el producto puro sobre la mancha y sobre todo el azulejo, dejar secar, enjuagar. Налить на пятно и на всю поверхность плитки чистый раствор, высушить, промыть.	

