

CATÁLOGO GENERAL
GENERAL CATALOGUE 2015-2016



AZTECA

CATÁLOGO GENERAL

GENERAL CATALOGUE 2015-2016

La velocidad del cambio

El entorno cambia y evoluciona, el éxito de nuestro trabajo dependerá en gran parte de nuestra capacidad de adaptación. En Azteca cada año nos reinventamos para ofrecer a nuestros clientes las últimas tendencias en cerámica, aportándoles soluciones, ideas y personalidad a sus proyectos. Buscamos conocer las necesidades actuales y futuras de nuestros clientes y ser capaces de satisfacerlas con nuestras propuestas decorativas. Como consecuencia de ello, un año más presentamos el Catálogo General 2015-2016, lleno de nuevas ideas inmersas en cada una de nuestras 5 grandes tendencias muy claramente identificadas, cada día más presentes en el mundo del interiorismo.

“La creatividad no consiste en una nueva manera, si no en nueva visión.”

A lo largo de este Catálogo les mostraremos interesantes mezclas de materiales y estilos, siempre jugando con las texturas, relieves y acabados decorativos para todos los gustos. El estilo *Industrial and Minimal*, donde los más minimalistas encontrarán una gama variada de cementos y piedras suaves. *Metallic & Decorative*, nuestra apuesta por los acabados especiales, metálicos, óxidos dirigido al público más atrevido. En el apartado *Full Colors* encontrarán las opciones más divertidas y coloridas de nuestra gama. Para los más “naturales”, en la tendencia *Natural Elements*, recogemos todos los materiales basados en la naturaleza: maderas, cotts, textiles y piedra natural y sus aplicaciones en el hábitat. Por último pero no menos importante, nuestra gama de mármoles la podemos encontrar en el apartado *New Tradicional*.

Este Catálogo es el resultado de la implicación y el trabajo en equipo, y creemos en esta filosofía como una fuente casi inagotable de propuestas estéticas, tendencias, ambientes y decoraciones.

No ha sido fácil, pero creemos que lo hemos conseguido. Confiamos en que nuestro catálogo 2015-2016 sea de su agrado.

The speed of change


Everything around us changes and evolves. Success in our work will depend principally on our ability to adapt. At Azteca we re-invent ourselves every year in order to offer our customers the latest tendencies in ceramics, and we provide them with solutions, ideas and personality for their projects. We seek to find our customers' current and future needs, and to be able to fulfil them with our decorative suggestions. As a result of this, we introduce one more year our General Catalogue 2015-2016. Our 5 great tendencies, clearly defined and increasingly present in the world of interior design, are filled with new ideas. As a result of this, we introduce one more year our General Catalogue 2015-2016, filled with new ideas showing our 5 great tendencies, clearly defined and increasingly present in the world of interior design.

“Creativity is not about finding a new way, it is about having a new view”

Throughout this Catalogue we will show you interesting mixes of materials and styles, always playing with textures, reliefs and decorative finishes for all tastes. Industrial and Minimal style, where customers with more minimalist tastes will find a wide range of cements and soft stones. Metallic & Decorative, our bet for special, metallic, oxide finishes, focused on more daring customers. Full Colors, where the most funny and colourful options in our range can be found. And for the most “natural” tastes, our Natural Elements tendency gathers all materials inspired in Nature: woods, cotts, textiles and natural stone, and their applications for Home. Last but not least, our range of marble models can be found in the New Traditional section.

This Catalogue is the result of involvement and team work, and we believe in this philosophy as an almost endless source of design options, tendencies, environments and decorations.

It was not easy, but we believe we made it. We trust that our Catalogue 2015-2016 pleases you.



INDUSTRIAL & MINIMAL

Stucco 3060NR	16-19
Stucco 60	20-21
Minimal 60	22-25
Minimal 80	26-27
Concrete 45	28-29
Concrete 60	28-29
Coimbra 45	30
Dommo R40	31
Genius 45	32
Genius 60	33
Lyon 60	34-35
Paris 60	36-37
Portland R40	38
Sincro 45	39
Sincro 60	40-41
Zement R60	42-43
Zement R75	44-45

FULL COLORS

Beauty R90	78-79
Dinamic R3060	80-81
Infinity	81
Life R60	82-83
Look R40	84-85
Look R3060	84-85
Neo R60 (Cocinas/Kitchen)	86-87
Seasons 33	88-89
Seasons R60	88-89
Soul 60	90-91
Tender R3060	92-95
Unik R3060	96
Unik R3060 Rect	96
Unik R90	97
Colección Blancos (White Collection)	98-99

NEW TRADITIONAL

Apolo R75	150
Apolo Shine 43	151
Caesar R3060	152-153
Daytona R40	154
Denver 33	155
Denver R40	155
Empire R60	156-157
Empire 33	157
Jasper R40	158
Jasper R60	159
Jasper Lux 60	160-161
Jasper 33	161
Liberty R90	162
Liberty Lux 60	163
Liberty 33	163
Onix R74	164
Onix Satin 45	165
Onix Shine 43	165
Palace R75	166
Palace Satin 45	167
Palace Shine 43	167
Pulpis R40	168
Pulpis R60	169
Pulpis R90	170-171
Pulpis 60	172-173
Tebas 45	174-175
Venice R90	176-179
Venice 33	179
Xian R90	180-181
Xian 60	182-183

PORCELÁNICO / *Porcelain*

80x80cm / 31,5"x31,5"	MINIMAL 80 26-27 COMSOS 80 62-63
24,7x100cm / 9,7"x39,4"	ROYAL LUX 100 134-137
24x101cm / 9,4"x39,8"	FUSHION ART 100 126-129
16x101cm / 6,3"x39,8"	FUSHION ART 100 126-129
60x60cm / 23,6"x23,6"	ARMONY 60 108-109 CONCRETE 60 28-29 COSMOS 60 64-67 ELITE 60 114-117 GENIUS 60 33 JASPER LUX 60 70-73 LIBERTY LUX 60 163 LYON 60 34-35 MINIMAL 60 22-25 NAVY LUX 60 56-57 PARIS 60 36-37 PULPIS 60 173-174 SINCRO 60 40-41 SMART LUX 60 58-61 STUCCO 60 20-21 XIAN 60 182-183
45x45cm / 17,7"x17,7"	CONCRETE 45 28-29 COIMBRA 45 30 GENIUS 45 32 ONIX SATIN 45 165 PALACE SATIN 45 167 SINCRO 45 39 SYMPHONY 45 121 SUITE 45 143 TEBAS 45 174-175 TIFFANY 45 123 TRESOR 45 145
33,3x33,3cm / 13,1x13,1"	DENVER 33 155 EMPIRE 33 157 JASPER 33 161 LIBERTY 33 163 SEASONS 33 89 VENICE 33 179
30x60NR cm / 11,8"x23,6"	EMOTION 3060NR 48-51 STUCCO 3060NR 16-19 TALISMAN 3060 68-71 TITANIUM 3060 72-75
14,5x67,5cm / 5,7"x26,6"	LUMBER 67 130-131 TIMBER 67 138-139 VINTAGE 67 140-141

PASTA BLANCA / *White Boby*

30x90cm / 11,8"x35,4"	ARMONY R90 102-105 BEAUTY R90 78-79 ELITE R90 110-113 LIBERTY R90 162 NAVY R90 52-55 PULPIS R90 170-171 SYMPHONY R90 118-121 UNIK R90 162 VENICE R90 176-179 XIAN R90 180-181
31x75cm / 12,2"x29,5"	APOLO R75 150-151 PALACE R75 166 SUITE R75 142-143 TIFFANY R75 122-123 TRESOR R75 144-145 ZEMENT R75 44-45
30x74cm / 11,8"x29,1"	ONIX R74 164
30x60cm / 11,8"x23,6"	ARMONY R3060 106-107 CAESAR R3060 152-153 DINAMIC R3060 80-81 LOOK R3060 84-85 TENDER R3060 92-95 UNIK R3060 96 UNIK R3060 RECT 96
20x60cm / 7,9"x23,6"	ELEMENTS R60 125 EMPIRE R60 156-157 JASPER R60 159 LIFE R60 82-83 NEO R60 86-87 PULPIS R60 169 SEASONS R60 88-89 SOUL 60 90-91 ZEMENT R60 42-43

PASTA ROJA / *Red Boby*

23x40cm / 9"x15,7"	DAYTONA R40 154 DENVER R40 155 DOMMO R40 31 ELEMENTS R40 124 INFINITY 81 JASPER R40 158 LOOK R40 84-85 MASAI R40 132-133 PORTLAND R40 38 PULPIS R40 168
-------------------------------	--

METALLIC & DECORATIVE

Emotion 3060NR	48-51
Navy R90	52-55
Navy Lux 60	56-57
Smart Lux 60	58-61
Cosmos 80	62-63
Cosmos 60	64-67
Talisman 3060	68-71
Titanium 3060	72-75

NATURAL ELEMENTS

Armony R90	102-105
Armony R3060	106-107
Armony 60	108-109
Elite R90	110-113
Elite 60	114-117
Symphony R90	118-121
Symphony 45	121
Tiffany R75	122-123
Tiffany 45	123
Elements R40	124
Elements R60	125
Fushion Art 100	126-129
Lumber 67	130-131
Masai R40	132-133
Royal Lux 100	134-137
Timber 67	138-139
Vintage 67	140-141
Suite R75	142-143
Suite 45	143
Tresor R75	144-145
Tresor 45	145
Brick Soft 40	146-147

PIEDRA NATURAL / *Natural Stone*

10x40cm / 3,9"x15,7"	BRICK SOFT 40 56-57
---------------------------------	-----------------------

Artículo <i>Article</i>	Código Precio <i>Price Code</i>	Página <i>Page</i>
A		
Adana cream	P49	150
Ángulo Acres 43	P57	151
Apolo R75 cream	B28	150
Apolo Shine 43 cream	B35	151
Armony 60 bone, snow, nature	B36	109
Armony Lux 60 bone, snow, nature	B37	109
Armony R3060 bone, snow, nature, graphite	B20	107
Armony R90 bone, snow, nature, sand	B42	105
Armony R90 Dunes bone, snow, nature, sand	B43	105
Armony R3060 wavy bone, snow, nature, graphite	B20	107
B		
Beauty R90 white, red, violet, black blue	B43	79
Bikin A 90 emerald, copper, dark	P75	181
Bikin B 90 emerald, copper, dark	P75	181
Brick Soft 40 purple, rock, sand, snow	01L	147
Bullnose Daytona 23 beige, siena, moon, grey	P15	154
Bullnose Denver 23 siena, beige, grey, moon	P15	155
Bullnose Jasper 23 cream, beige, grey, jade	P15	158
Bullnose Pulpis 23 beige, siena, noce, grey, indigo	P15	168
C		
Caesar R3060 cream, terra	B11	153
Calipso 30 cream	P47	153
Cenefa Acres 43	P57	151
Coimbra 45 gris	B25	30
Concreate 45 piedra	B20	28
Concreate 45 grafito	B25	28
Concreate 60 blanco, piedra, grafito	B36	29
Concreate Lux 60 blanco, piedra, grafito	B37	29
Cosmos Lux 60 blanco, negro, beige, óxido	B36	64
Cosmos Lux 3060 blanco, negro, beige, óxido	B37	64
Cosmos Lux 3060 C blanco, negro, beige, óxido	B36	64
D		
Dacono 23 beige, siena, moon, grey	P41	154
Daytona R40 beige, siena, moon, grey	B07	154
Decor 2 Nesca R60 white glossy	P54	87
Decor 2 Olimpo R74 champagne	P75	164
Decor 2 Vanity R90 marfil	P75	179
Decor 2 Venus R90 marfil	P75	179
Decor 6 Tendence R3060 red, blue, black	P54	95
Decorado Aby A/B R90	P58	104
Decorado Bambu R90 white	P73	79
Decorado Best R90 white	P63	79
Decorado Bikin R90 ice, ivory	P75	181
Decorado Emmy R60 beige, marrón	P60	157
Decorado Letters R60 white	B26	83
Decorado Loira R3060 white	P63	85
Decorado Maya A/B Bianco	P49	133
Decorado Nilo A/B/C white glossy	P60	87

Artículo <i>Article</i>	Código Precio <i>Price Code</i>	Página <i>Page</i>
Decorado Papyrus A/B/C R90 beige, grey	B43	171
Decorado Princess R60 beige	P71	169
Decorado Pulse 60 siena	B37	173
Decorado Secret R90 blanco, gris, terra	P63	121
Decorado Selma R90 gris, terra	B42	121
Decorado Sonata R90, gris, terra	B43	121
Decorado Swing 3060NR gris, moka	B22	19
Decorado Tango	B29	145
Decorado TaylorR3060 red, blue	P73	95
Decorado Telva R75	B33	123
Decorado Tesoro R75	B29	123
Decorado Teo 3060	P73	95
Decorado Textures	B33	145
Decorado Vera R90 marfil	B43	179
Decorado Victoria R90 marfil	B43	179
Decorado Vilma R90 Grill marfil	P63	179
Decorado Xian Lux 60	B37	183
Decorado Zander R75 beige, blanco, antracita	P73	45
Decorado Zinc R60 blanco	P72	43
Decorado Zuri R60 blanco, antracita	P64	43
Denver 33 beige, siena, moon, grey	B17	155
Denver R40 siena, beige, grey, moon	B07	155
Derby 23 siena, beige, grey, moon	P41	155
Dinamic R3060 B mix cranberry	B17	81
Dinamic R3060 cranberry, violet, white	B11	81
Disco	P40	31
Dommo R40 marfil, piedra	B07	31
Dommo R40 B marfil, piedra	B13	31
Donna m/t	P47	31
E		
Elite 60 moka, beige, pearl, grey	B36	117
Elite R90 moka, beige, pearl, grey	B42	113
Elite R90 Rock moka, beige, pearl, grey	B43	113
Elite Puzzle 30 beige, pearl	P37	113
Elite Puzzle cenefa 30 beige, pearl	P36	113
Elite Puzzle esquina 30 beige, pearl	P36	113
Elements R40 A arce, marengo, roble, sauco	B10	124
Elements R40 arce, sauco	B07	124
Elements R40 B marengo	B13	124
Elements R60 sauco	B16	125
Elements R60 C marengo	B23	125
Emmy 60 marrón	P37	157
Emmotion 3060NR white	P29	51
Emmotion 3060NR black	P30	51
Emmotion Lux 3060NR inox	P33	51
Empire 33 beige	B17	157
Empire R60 B Mix noce	B24	157
Empire R60 beige	B16	157
Empire R60 noce	B19	157
Eyla 60 ceniza	P47	125

Artículo <i>Article</i>	Código Precio <i>Price Code</i>	Página <i>Page</i>
Eyla ceniza,	P47	124
F		
Fushion Art 16 Brown	B55	129
Fushion Art 16Cream	B54	129
Fushion Art 16Grey	B55	129
Fushion Art 16White	B54	129
Fushion Art 24Brown	B53	129
Fushion Art 24Cream	B52	129
Fushion Art 24Grey	B53	129
Fushion Art 24White	B52	129
G		
Genius 45 perla, sand, piedra, grafito	B20	32
Genius 60 grafito, gris	B34	30
I		
Infinity A white	B10	81
Infinity white	B07	81
Inserto Soul 2,3x6 + color	P06	91
J		
Jasper 33 grey, jade, beige	B17	161
Jasper Lux 60 beige, grey	B37	161
Jasper R40 B Mix beige, jade	B13	158
Jasper R40 cream, beige, grey, jade	B07	158
Jasper R60 B beige	B24	159
Jasper R60 cream, beige	B16	159
L		
Liberty 33 latte	B17	163
Liberty Lux 60 latte, moka	B37	163
Liberty R90 Bubbles moka	B43	162
Liberty R90 latte, moka, moon	B42	162
Life R60 B violet	B24	83
Life R60 violet	B19	83
Life R60 white	B16	83
Life R60 Window white	P33	83
Listelo 60 Soul + color	P39	91
Listón Calipso 30 cream	P40	153
Loira 60 black, cranberry	P52	85
Look R3060 black, cranberry, white	B11	85
Look R40 white	B11	85
Lumber B blanco, cherry, wengé	B30	131
Lumber Soft B blanco, cherry, wengé	B30	131
Lyon Lux 3060 C antracita, gris, negro	B43	35
Lyon Lux 3060 antracita, gris, negro	B37	35
Lyon Lux 60 antracita, gris, negro	B37	35
M		
Masai R40 bianco	B07	133
Miele beige	P56	99
Minimal 3060 cream, grey, grapite, moka	B35	25

Artículo <i>Article</i>	Código Precio <i>Price Code</i>	Página <i>Page</i>
Minimal 3060 C cream, grey, grapite, moka	B43	25
Minimal 60 cream, grey, graphite, moka	B35	25
Minimal 80 grey, graphite	B58	27
Minimal Dry 3060 cream, grey, grapite, moka	B35	25
Minimal Lux 3060 cream, grey, grapite, moka	B37	25
Minimal Lux 3060 C cream, grey, grapite, moka	B43	25
Minimal Dry 60 cream, grey, grapite, moka	B35	25
Minimal Lux 60 cream, grey, grapite, moka	B37	25
Moldura Apolo R75 cream	P33	151
Moldura Jasper 40 cream, grey	P33	159
Moldura Look 40 ruby, cranberry, black	P21	85
Moldura Symphony 30	P40	121
Moldura Suite 75	P46	143
Moldura Tiffany 31	P46	123
Moldura Tresor R75	P46	145
Moldura Venice 30 marrón, negro	P55	179
Mosaico Concreate 30 blanco, piedra, grafito	P60	29
Mosaico Cosmos Lux 30 negro, óxido	P60	67
Mosaico Denver 33 beige, siena, moon, grey	P60	155
Mosaico Link 30 blanco, negro	P56	71
Mosaico Minimal 30 cream, grey, graphite	P60	25
Mosaico Sincro 30 antracita, blanco, gris	P60	39
Mosaico Smart Lux T5 white	P60	61
Mosaico Smart Lux T5 black	P71	61
Mosaico Titanium 30 óxido, negro	P71	75
Mosaico Zement 31 Mix antracita, beige	P60	45
Muros	P37	133
N		
Navy Lux 60 white, grey	B37	57
Navy R90 white, grey, black	B42	55
Navy R90 Strip white, black	B43	55
Navy Puzzle 30 white	P37	55
Navy Puzzle cenefa 30 white	P36	55
Navy Puzzle esquina 15 white	P36	55
Neo R60 white glossy, matt	B16	87
O		
Olimpo 74 champagne	P72	164
Onix R74 champagne, ice	B36	164
Onix Satin 45 champagne,	B20	165
Onix Shine 43 champagne, ice	B35	165
P		
Palace R75 A gris, teja	B29	166
Palace R75 beige, gris, teja	B28	166
Palace Satin 45 beige, teja	B20	167
Palace Shine 43 beige, teja	B35	167
Paris Lux 3060 C antracita, negro	B45	37
Paris Lux 3060 antracita, crema, gris, negro	B43	37
Paris Lux 60 antracita, crema, gris, negro	B37	37
Peldaño CD Lumber 67 blanco, cherry, wengé	P75	131

Artículo <i>Article</i>	Código Precio <i>Price Code</i>	Página <i>Page</i>
Peldaño CS Lumber 67 blanco, cherry, wengé	P63	131
Peldaño GDD / GDI Apolo Shine 43 cream	P59	151
Peldaño GDD / GDI Cosmos Lux 60 negro, óxido, beige, blanco	P69	67
Peldaño GDD / GDI Concreate 45 grafito, piedra	P68	28
Peldaño GDD / GDI Concreate 60 / Concreate Lux 60, blanco, piedra, grafito	P69	29
Peldaño GDD / GDI Genius 45 grafito, piedra, sand, perla	P68	32
Peldaño GDD / GDI Genius 60 grafito, gris	P69	33
Peldaño GDD / GDI Jasper Lux 60 beige, grey	P69	161
Peldaño GDD / GDI Lyon Lux 60 antracita, gris, negro	P69	35
Peldaño GDD / GDI Minimal 60 / Minimal Dry 60 / Minimal Lux 60 cream, grey, graphite, moka	P69	29
Peldaño GDD / GDI Onix Shine 43 champagne, ice	P59	165
Peldaño GDD / GDI Palace Shine 43 beige, teja	P59	167
Peldaño GDD / GDI Paris Lux 60 antracita, crema, gris, negro	P69	37
Peldaño GDD / GDI Pulpis Lux 60 beige, noce, siena	P69	175
Peldaño GDD / GDI Sincro 45 blanco, gris, antracita	P69	39
Peldaño GDD / GDI Sincro 60/ Sincro Lux 60 blanco	P69	41
Peldaño GDD / GDI Xian Lux 60 ice, ivory, dark, cooper, emerald	P69	183
Peldaño GS Apolo Shine 43 cream	P58	151
Peldaño GS Armony 60 / Armony Lux 60	P59	109
Peldaño GS Concreate 45 grafito, piedra, beige, blanco	P66	29
Peldaño GS Concreate 60 / Concreate Lux 60 blanco, piedra, grafito	P59	29
Peldaño GS Cosmos Lux 60 blanco, negro, óxido, beige	P59	67
Peldaño GS Elite 60 moka, beige, pearl, grey	P59	117
Peldaño GS Genius 45 grafito, piedra, perla, sand	P66	32
Peldaño GS Genius 60 grafito, gris	P59	33
Peldaño GS Jasper Lux 60 beige, grey	P59	161
Peldaño GS Lyon Lux 60 antracita, gris, negro	P59	35
Peldaño GS Minimal 60 / Minimal Dry 60 / Minimal Lux 60 cream, grey, graphite, moka	P59	29
Peldaño GS Navy Lux 60	P59	57
Peldaño GS Onix Shine 43 champagne, ice	P58	165
Peldaño GS Palace Shine 43 beige, gris, teja	P58	165
Peldaño GS Paris Lux 60 antracita, crema, gris, negro	P59	37
Peldaño GS Pulpis Lux 60 beige, grey, noce, siena	P59	175
Peldaño GS Sincro 45 blanco, gris	P59	39
Peldaño GS Sincro 60/ Sincro Lux 60 blanco	P59	41
Peldaño GS Smart Lux 60	P59	61
Peldaño GS Stucco 60	P59	19
Peldaño GS Xian Lux 60 ice, ivory, dark cooper emerald	P59	183

Artículo <i>Article</i>	Código Precio <i>Price Code</i>	Página <i>Page</i>
Peldaño RDD / RDI Armony 60 / Armony Lux 60 bone, snow, nature	P56	105
Peldaño RDD / RDI Concreate 60 / Concreate Lux 60 blanco, piedra, grafito	P56	29
Peldaño RDD / RDI Cosmos Lux 60 blanco, negro, óxido, beige	P56	67
Peldaño RDD / RDI Elite 60 moka, beige, pearl, grey	P56	117
Peldaño RDD / RDI Genius 60 grafito, gris	P56	33
Peldaño RDD / RDI Jasper Lux 60 beige, grey	P56	161
Peldaño RDD / RDI Lyon Lux 60 antracita, gris, negro	P56	35
Peldaño RDD / RDI Minimal 60 / Minimal Dry 60 / Minimal Lux 60 cream, grey, graphite, moka	P56	29
Peldaño RDD / RDI Navy Lux 60	P56	57
Peldaño RDD / RDI Paris Lux 60 antracita, crema, gris, negro	P56	37
Peldaño RDD / RDI Pulpis Lux 60 beige, grey, noce, siena	P56	175
Peldaño RDD / RDI Sincro 60 / Sincro Lux 60 blanco,	P56	39
Peldaño RDD / RDI Smart Lux 60	P56	61
Peldaño RDD / RDI Stucco 60	P56	21
Peldaño RDD / RDI Xian Lux 60 ice, ivory, dark cooper emerald	P56	183
Peldaño RS Armony 60	P54	105
Peldaño RS Concreate 60 / Concreate Lux 60 blanco, piedra, grafito	P54	29
Peldaño RS Cosmos Lux 60 blanco, negro, óxido, beige	P54	67
Peldaño RS Elite 60 moka, beige, pearl, grey	P54	117
Peldaño RS Genius 60 grafito, gris	P54	32
Peldaño RS Jasper Lux 60 beige, grey	P54	161
Peldaño RS Lyon Lux 60 antracita, gris, negro	P54	35
Peldaño RS Minimal 60 / Minimal Dry 60 / Minimal Lux 60 cream, grey, graphite, moka	P54	29
Peldaño RS Navy Lux 60	P54	57
Peldaño RS Paris Lux 60 antracita, crema, gris, negro	P54	37
Peldaño RS Pulpis Lux 60 beige, grey, noce, siena	P54	175
Peldaño RS Smart Lux 60	P54	61
Peldaño RS Stucco 60	P54	21
Peldaño RS Sincro 60 / Sincro Lux 60 blanco	P54	41
Peldaño RS Xian Lux 60 ice, ivory, dark, cooper, emerald	P54	183
Peldaño TD Tebas 45 avorio, beige, ocre	P63	175
Peldaño TS Tebas 45 avorio, beige, ocre	P54	175
Perfil 90 acero	P52	105
Perfil 90 aluminio	P60	105
Perfiles Liberty 90 moka, moon	P74	162
Perfiles Pulpis 90 beige, noce	P74	171
Pérgamo 31	P57	166
Phoenix 40 toffee, marengo	P38	38

Artículo <i>Article</i>	Código Precio <i>Price Code</i>	Página <i>Page</i>
Pillow 23 b/s, grey	P45	168
Portland R40 C Mix toffee, marengo	B13	38
Portland R40 cream, toffee, grey, marengo	B07	38
Princess A 60 beige	P56	169
Princess B 60 beige	P56	169
Pulpis Lux 60 grey, siena, beige, noce	B37	173
Pulpis R40 B Mix noce, indigo	B13	168
Pulpis R40 beige, siena, noce, grey, indigo	B07	168
Pulpis R60 B Mix noce	B24	168
Pulpis R60 beige	B16	169
Pulpis R60 noce	B19	169
Pulpis R90 beige, siena, noce, grey, indigo	B42	171
Pulpis R90 Bubbles beige, siena, noce	B43	171
R		
Rod R Apolo Shine 43 cream	P21	151
Rod R Armony 60 / Armony Lux 60	P27	109
Rod R Concreate 45 grafito, piedra, beige, blanco	P21	29
Rod R Concreate 60 / Concreate Lux 60 blanco, piedra, grafito	P27	29
Rod R Cosmos Lux 80 blanco, negro, óxido, beige	P39	63
Rod R Elite 60 moka, beige, pearl, grey	P27	117
Rod R Genius 45 perla, sand, piedra, grafito	P27	32
Rod R Genius 60 grafito, gris	P27	33
Rod R Jasper Lux 60 beige, grey	P27	161
Rod R Lyon Lux 60 antracita, gris, negro	P27	35
Rod R Minimal 60 / Minimal Lux 60 cream, grey, graphite, moka	P27	25
Rod R Minimal 80 grey, graphite,	P39	27
Rod R Navy Lux 60	P27	57
Rod R Onix 45 champ, ice	P21	165
Rod R Palace Satin 45 tj, beige	P21	167
Rod R Paris Lux 60 antracita, crema, gris, negro	P27	37
Rod R Pulpis Lux 60 beige, grey, noce, siena	P27	173
Rod R Sincro 45 blanco, gris, antracita	P11	39
Rod R Sincro 60 / Sincro Lux 60 blanco	P27	41
Rod R Smart Lux 60	P27	61
Rod R Stucco 60	P27	21
Rod R Suite 45 noce	P21	143
Rod R Tebas 45 avorio, beige	P21	175
Rod R Xian Lux 60 ice, ivory, dark cooper emerald	P27	183
Rod T Coimbra 45 gris	P11	30
Rod T Lumber 45 blanco, cherry, wengé	P11	131
Royal Lux 24,7x100 arce	B55	137
Royal Lux 24,7x100 bayur	B56	137
Royal Lux 24,7x100 ébano	B57	137
Royal Lux 24,7x100 sapelly	B56	137

Artículo <i>Article</i>	Código Precio <i>Price Code</i>	Página <i>Page</i>
Royal Lux 24,7x100 sauco	B55	137
Royal Lux 24,7x100 wenge	B57	137
S		
Seasons 33 cream	B12	89
Seasons 33 red, sky, violet, black	B17	89
Seasons R60 cream, white	B16	89
Seasons R60 graphite, scarlet	B19	89
Seasons R60 Window cream	B19	89
Sincro 45 blanco, gris, antracita	B20	39
Sincro 60 blanco	B36	41
Sincro Lux 60 blanco	B37	41
Smart Lux 3060 white	B37	61
Smart Lux 3060 black	B46	61
Smart Lux 60 white	B37	61
Smart Lux 60 black	B46	61
Stucco 3060RN beige moka, gris, perla	B22	19
Stucco 60 beige, moka, perla	B36	21
Soul 60 + color	P63	911
Sound R60 b/c, graphite	P72	89
Suite 45 decor	B25	143
Suite 45 noce	B20	143
Suite R75 boiserie	B33	143
Suite R75 classic	B29	53
Suite R75 cream	B28	53
Symphony 45 terra, blanco	B20	121
Symphony R90 terra, blanco, gris	B42	121
T		
Talisman R3060 blanco	B29	71
Talisman R3060 inox	B33	71
Talisman R3060 negro	B30	71
Taco Pérgamo	P36	167
Tebas 45 avorio, beige	B20	175
Tender 60 border red, blue, black	P51	95
Tender R3060 white	B20	95
Tender R3060 red, blue, black	B25	95
Tender R3060 wavy white	B21	95
Tender R3060 wavy red, blue, black	B26	95
Tiffany R75 cream, terra	B28	123
Tiffany 45 terra	B20	123
Timber B brown	B51	139
Timber B cream	B50	139
Timber B honey	B50	139
Timber B white	B50	139


ÍNDICE ALFABÉTICO


Artículo <i>Article</i>	Código Precio <i>Price Code</i>	Página <i>Page</i>
Titanium 3060 óxido, negro	B28	75
Titanium 3060 Border óxido, negro	P47	75
Tresor R75 blanco, cream	B28	145
U		
Unik R3060 white glossy	B11	96
Unik R3060 rect white glossy, matt	B25	96
Unik R90 black glossy	B41	97
Unik R90 Bubbles glossy white, black	B43	97
Unik R90 Bubbles matt white	B43	97
Unik R90 Dunes white glossy	B43	97
Unik R90 white glossy	B40	97
Unik R90 white matt	B40	97
V		
Venice 33 marfil	B17	179
Venice R90 marfil, marrón, negro	B42	179
Venice R90 Boiserie marrón, negro	B43	179
Venice R90 Grill marfil, marrón	B43	179
Vintage B blanco	B50	141
Vintage B ceniza	B50	141
Vintage B marengo	B51	141
W		
Wall Minimal cream, grey, graphite, moka	P56	25
X		
Xian Lux 60 ice, ivory, dark, cooper, emerald	B37	183
Xian R90 ice, ivory, emerald, cooper, dark	B42	181
Z		
Zander 75 beige, blanco, antracita	P52	45
Zement R60 blanco, gris, antracita	B16	43
Zement R60 B Mix antracita	B24	43
Zement R75 cream, beige, blanco, gris, antracita	B28	45
Zinc 60 blanco	P49	43
Zócalo Apolo R75 cream	P53	151
Zócalo Symphony 30 terra, gris	P56	121
Zócalo Suite 75	P56	143
Zócalo Tiffany R75	P56	123
Zócalo Tresor R75	P56	145
Zócalo Venice 30 marrón, negro	P52	179



CLASIFICACIÓN ANTIDESLIZANTES

ANTISLIPING CLASIFICATION

Artículo Article	Formato Format	Pasta Paste		Página Page
Metalic & Decorative				
COSMOS 80 BLANCO	80X80	PORCELÁNICO	1	63
COSMOS 80 NEGRO	80X80	PORCELÁNICO	1	63
NAVY LUX 60 WHITE	60X60	PORCELÁNICO	0	57
NAVY LUX 60 WHITE	60X60	PORCELÁNICO	0	57
SMART LUX 60 WHITE	60X60	PORCELÁNICO	1	61
SMART LUX 60 BLACK	60X60	PORCELÁNICO	1	61
COSMOS LUX 60 BEIGE	60X60	PORCELÁNICO	0	67
COSMOS LUX 60 BLANCO	60X60	PORCELÁNICO	0	67
COSMOS LUX 60 ÓXIDO	60X60	PORCELÁNICO	0	67
COSMOS LUX 60 NEGRO	60X60	PORCELÁNICO	0	67
TALISMAN 3060 BLANCO	30X60	PORCELÁNICO	1	71
TALISMAN 3060 INOX	30X60	PORCELÁNICO	1	71
TALISMAN 3060 NEGRO	30X60	PORCELÁNICO	1	71
TITANIUM 3060 ÓXIDO	30X60	PORCELÁNICO	1	75
TITANIUM 3060 NEGRO	30X60	PORCELÁNICO	1	75
Industrial & Minimal				
MINIMAL 80 GREY	80X80	PORCELÁNICO	1	27
MINIMAL 80 GRAPHITE	80X80	PORCELÁNICO	1	27
STUCCO 3060NR BEGIE	30X60	PORCELÁNICO	0	19
STUCCO 3060NR MOKA	30X60	PORCELÁNICO	0	19
STUCCO 3060NR PERLA	30X60	PORCELÁNICO	0	19
STUCCO 3060NR GREY	30X60	PORCELÁNICO	0	19
STUCCO 60 BEGIE	60X60	PORCELÁNICO	0	21
STUCCO 60 MOKA	60X60	PORCELÁNICO	0	21
STUCCO 60 PERLA	60X60	PORCELÁNICO	0	21
STUCCO 60 GREY	60X60	PORCELÁNICO	0	21
CONCRETE 45 GRAFITO	45X45	PORCELÁNICO	1	29
CONCRETE 45 PIEDRA	45X45	PORCELÁNICO	1	29
CONCRETE 60 BLANCO	60X60	PORCELÁNICO	0	29
CONCRETE 60 GRAFITO	60X60	PORCELÁNICO	0	29
CONCRETE 60 PIEDRA	60X60	PORCELÁNICO	0	29
CONCRETE LUX 60 BLANCO	60X60	PORCELÁNICO	0	29
CONCRETE LUX 60 GRAFITO	60X60	PORCELÁNICO	0	29
CONCRETE LUX 60 PIEDRA	60X60	PORCELÁNICO	0	29
COIMBRA 45 GRIS	45X45	PORCELÁNICO	0	30
GENIUS 45 GRAFITO	45X45	PORCELÁNICO	0	32
GENIUS 45 PERLA	45X45	PORCELÁNICO	0	32
GENIUS 45 PIEDRA	45X45	PORCELÁNICO	0	32
GENIUS 45 SAND	45X45	PORCELÁNICO	0	32
GENIUS 60 GRAFITO	60X60	PORCELÁNICO	1	33
GENIUS 60 GRIS	60X60	PORCELÁNICO	1	33
LYON LUX 60 ANTRACITA	60X60	PORCELÁNICO	0	35
LYON LUX 60 GRIS	60X60	PORCELÁNICO	0	35
LYON LUX 60 NEGRO	60X60	PORCELÁNICO	0	35
MINIMAL 60 CREAM	60X60	PORCELÁNICO	1	25
MINIMAL 60 DRY CREAM	60X60	PORCELÁNICO	3	25
MINIMAL 60 DRY GRAPHITE	60X60	PORCELÁNICO	3	25
MINIMAL 60 DRY GREY	60X60	PORCELÁNICO	3	25
MINIMAL 60 DRY MOKA	60X60	PORCELÁNICO	3	25
MINIMAL 60 GRAPHITE	60X60	PORCELÁNICO	1	25
MINIMAL 60 GREY	60X60	PORCELÁNICO	1	25

Artículo Article	Formato Format	Pasta Paste		Página Page
MINIMAL 60 LUX CREAM	60X60	PORCELÁNICO	0	25
MINIMAL 60 LUX GRAPHITE	60X60	PORCELÁNICO	0	25
MINIMAL 60 LUX GREY	60X60	PORCELÁNICO	0	25
MINIMAL 60 LUX MOKA	60X60	PORCELÁNICO	0	25
MINIMAL 60 MOKA	60X60	PORCELÁNICO	1	25
PARIS LUX 60 ANTRACITA	60X60	PORCELÁNICO	0	37
PARIS LUX 60 CREMA	60X60	PORCELÁNICO	0	37
PARIS LUX 60 GRIS	60X60	PORCELÁNICO	0	37
PARIS LUX 60 NEGRO	60X60	PORCELÁNICO	0	37
SINCRO 45 ANTRACITA	45X45	PORCELÁNICO	0	39
SINCRO 45 BLANCO	45X45	PORCELÁNICO	0	39
SINCRO 45 GRIS	45X45	PORCELÁNICO	0	39
SINCRO 60 BLANCO	60X60	PORCELÁNICO	1	41
SINCRO LUX 60 BLANCO	60X60	PORCELÁNICO	1	41
Full Colors				
SEASONS 33 BLACK	33,3X33,3	PORCELÁNICO	1	89
SEASONS 33 RED	33,3X33,3	PORCELÁNICO	1	89
SEASONS 33 SKY	33,3X33,3	PORCELÁNICO	1	89
SEASONS 33 VIOLET	33,3X33,3	PORCELÁNICO	1	89
SEASONS 33 WHITE	33,3X33,3	PORCELÁNICO	1	89
Natural Elements				
ARMONY 60 BONE	60X60	PORCELÁNICO	0	109
ARMONY 60 SNOW	60X60	PORCELÁNICO	0	109
ARMONY 60 NATURE	60X60	PORCELÁNICO	0	109
ARMONY LUX 60 BONE	60X60	PORCELÁNICO	0	109
ARMONY LUX 60 SNOW	60X60	PORCELÁNICO	0	109
ARMONY LUX 60 NATURE	60X60	PORCELÁNICO	0	109
ELITE 60 PERLA	60X60	PORCELÁNICO	1	117
ELITE 60 BEIGE	60X60	PORCELÁNICO	1	117
ELITE 60 MOKA	60X60	PORCELÁNICO	1	117
ELITE 60 GREY	60X60	PORCELÁNICO	1	117
SYMPHONY 45 TEERA	45X45	PORCELÁNICO	1	121
SYMPHONY 45 BLANCO	45X45	PORCELÁNICO	0	121
TIFFANY 45	45X45	PORCELÁNICO	1	123
FUSHION ART 16 BROWN	16x101	PORCELÁNICO	2	129
FUSHION ART 16,2 CREAM	16x101	PORCELÁNICO	2	129
FUSHION ART 16 GREY	16x101	PORCELÁNICO	2	129
FUSHION ART 16 WHITE	16x101	PORCELÁNICO	2	129
FUSHION ART 24 BROWN	24x101	PORCELÁNICO	2	129
FUSHION ART 24CREAM	24x101	PORCELÁNICO	2	129
FUSHION ART 24 GREY	24x101	PORCELÁNICO	2	129
FUSHION ART 24 WHITE	24x101	PORCELÁNICO	2	129
LUMBER B BIANCO	45X67,5	PORCELÁNICO	3	131
LUMBER B CHERRY	45X67,5	PORCELÁNICO	3	131
LUMBER B WENGÉ	45X67,5	PORCELÁNICO	3	131
LUMBER SOFT B BIANCO	45X67,5	PORCELÁNICO	1	131
LUMBER SOFT B CHERRY	45X67,5	PORCELÁNICO	1	131
LUMBER SOFT B WENGÉ	45X67,5	PORCELÁNICO	1	131
ROYAL LUX 24,7 ARCE	24,7x100	PORCELÁNICO	1	139
ROYAL LUX 24,7 BAYUR	24,7x100	PORCELÁNICO	1	139

Artículo Article	Formato Format	Pasta Paste		Página Page
ROYAL LUX 24,7 ÉBANO	24,7x100	PORCELÁNICO	1	139
ROYAL LUX 24,7 SAPELLY	24,7x100	PORCELÁNICO	1	139
ROYAL LUX 24,7 SAUCO	24,7x100	PORCELÁNICO	1	139
ROYAL LUX 24,7 WENGE	24,7x100	PORCELÁNICO	1	139
SUITE 45 DECOR	45X45	PORCELÁNICO	0	143
SUITE 45 NOCE	45X45	PORCELÁNICO	0	143
TRESOR 45 CREAM	45X45	PORCELÁNICO	0	145
TIMBER B BROWN	14,5x67,5	PORCELÁNICO	2	141
TIMBER B CREAM	14,5x67,5	PORCELÁNICO	2	141
TIMBER B HONEY	14,5x67,5	PORCELÁNICO	2	141
TIMBER B WHITE	14,5x67,5	PORCELÁNICO	2	141
VINTAGE B BLANCO	14,5x67,5	PORCELÁNICO	1	143
VINTAGE B BENIZA	14,5x67,5	PORCELÁNICO	1	143
VINTAGE B MARENGO	14,5x67,5	PORCELÁNICO	1	143
New Traditional				
APOLO SHINE 43 CREAM	43X43	PORCELÁNICO	0	103
DENVER 33 BEIGE	33,3X33,3	PORCELÁNICO	1	155
DENVER 33 GREY	33,3X33,3	PORCELÁNICO	1	155
DENVER 33 MOON	33,3X33,3	PORCELÁNICO	1	155
DENVER 33 SIENA	33,3X33,3	PORCELÁNICO	1	155
EMPIRE 33 BEIGE	33,3X33,3	PORCELÁNICO	1	157
JASPER 33 BEIGE	33,3X33,3	PORCELÁNICO	0	161
JASPER 33 GREY	33,3X33,3	PORCELÁNICO	0	161
JASPER LUX 60 BEIGE	60X60	PORCELÁNICO	1	161
JASPER LUX 60 GREY	60X60	PORCELÁNICO	1	161
LIBERTY 33 LATTE	33,3X33,3	PORCELÁNICO	1	163
LIBERTY LUX 60 LATTE	60X60	PORCELÁNICO	0	163
LIBERTY LUX 60 MOKA	60X60	PORCELÁNICO	0	163
ONIX SATIN 45 CHAMPAGNE	45X45	PORCELÁNICO	0	165
ONIX SHINE 43 CHAMPAGNE	43X43	PORCELÁNICO	0	165
ONIX SHINE 43 ICE	43X43	PORCELÁNICO	0	165
PALACE SATIN 45 BEIGE	45X45	PORCELÁNICO	0	167
PALACE SATIN 45 TEJA	45X45	PORCELÁNICO	0	167
PALACE SHINE 43 BEIGE	43X43	PORCELÁNICO	0	167
PALACE SHINE 43 TEJA	43X43	PORCELÁNICO	0	167
DECORADO PULSE 60 SIENA	60X60	PORCELÁNICO	0	173
PULPIS LUX 60 BEIGE	60X60	PORCELÁNICO	1	173
PULPIS LUX 60 NOCE	60X60	PORCELÁNICO	1	173
PULPIS LUX 60 SIENA	60X60	PORCELÁNICO	0	173
TEBAS 45 AVORIO	45X45	PORCELÁNICO	0	175
TEBAS 45 BEIGE	45X45	PORCELÁNICO	0	175
VENICE 33 MARFIL	33X33	PORCELÁNICO	1	179
DECORADO XIAN 60	60X60	PORCELÁNICO	0	183
XIAN LUX 60 COPPER	60X60	PORCELÁNICO	0	183
XIAN LUX 60 DARK	60X60	PORCELÁNICO	1	183
XIAN LUX 60 EMERALD	60X60	PORCELÁNICO	1	183
XIAN LUX 60 ICE	60X60	PORCELÁNICO	0	183
XIAN LUX 60 IVORY	60X60	PORCELÁNICO	0	183





INDUSTRIAL & MINIMAL


STUCCO 3060NR	16-19
STUCCO 60	20-21
MINIMAL 60	22-25
MINIMAL 80	26-27
CONCREATE 45	28-29
CONCREATE 60	28-29
COIMBRA 45	30
DOMMO R40	31
GENIUS 45	32
GENIUS 60	33
LYON 60	34-35
PARIS 60	36-37
PORTLAND R40	38
SINCRO 45	39
SINCRO 60	40-41
ZEMENT R60	42-43
ZEMENT R75	44-45





Stucco 3060NR grey, Stucco 3060NR perla, Fashion Art 24,7 cream

Nuevo · New



Stucco 3060NR perla - 30x60 cm **B22**



Stucco 3060NR beige - 30x60 cm **B22**



Stucco 3060NR gris - 30x60 cm **B22**



Stucco 3060NR moka - 30x60 cm **B22**



Decorado Swing 3060NR gris - 30x60 cm **B22**



Decorado Swing 3060NR moka - 30x60 cm **B22**

DECORACIÓN COMPLEMENTARIA RECOMENDADA /
RECOMMENDED COMPLEMENTARY DECORATION PIECES

- Perfil 90 acero - 1x90 cm **P52**
- Perfil 90 aluminio - 1x90 cm **P60**

- VER SERIE SOUL COMPLETA [Pag. 90-91](#)
- VER SERIE BRICK SOFT COMPLETA [Pag. 146-147](#)
- VER SERIE FUSHION ART 100 COMPLETA [Pag. 126-129](#)

Stucco 3060NR perla, Fashion Art 24,7 cream, Stucco 3060NR gris



LISTA DE EMBALAJE - PACKING LIST	FORMAT / FORMAT	PZAS/CAJA PIECES/BOX	M ² /CAJA SQ M/BOX	KG/CAJA KG/BOX	CAJAS/PALET BOX/PALLET	CAJAS/EUR.PALET BOX/EUR.PALLET	M ² /PALET SQ M/PALLET	M ² /EUR.PALET SQ M/EUR.PALLET
STUCCO 3060NR / DECORADO SWING 3060NR	30X60	6	1,08	24,48	48	60	51,84	64,8
PERFIL 90 ACERO / ALUMINIO	1X90	72	---	6,04	40	---	---	---

Nuevo · New



Stucco 60 beige - 60x60 cm **B36**



Rod R Stucco 60 beige - 8,3x60 cm **P27**



Stucco 60 moka - 60x60 cm **B36**



Rod R Stucco 60 moka - 8,3x60 cm **P27**



Stucco 60 perla - 60x60 cm **B36**




Rod R Stucco 60 perla - 8,3x60 cm **P27**

PIEZAS ESPECIALES / SPECIAL PIECES:




Peldaño RS Stucco 60 **P54**
30x60 cm



Peldaño RDD / RDI Stucco 60 **P56**
30x60 cm



Peldaño GS Stucco 60 **P59**
33x60 cm



Peldaño GDD / GDI Stucco 60 **P69**
33x60 cm



Decorado Swing 3060NR moka

LISTA DE EMBALAJE · PACKING LIST	FORMAT/ FORMAT	PZAS/CAJA PIECES/BOX	M ² /CAJA SQ M/BOX	KG/CAJA KG/BOX	CAJAS/PALET BOX/PALLET	CAJAS/EUR.PALET BOX/EUR.PALLET	M ² /PALET SQ M/PALLET	M ² /EUR.PALET SQ M/EUR.PALLET
STUCCO 60	60X60	3	1,08	23,3	48	40	51,84	43,2
ROD R STUCCO 60	8,3X60	20	---	22	64	---	---	---
PELDAÑO RS STUCCO 60	30X60	5	---	19,41	40	---	---	---
PELDAÑO RDD / RDI STUCCO 60	30X60	5	---	19,41	40	---	---	---
PELDAÑO GS STUCCO 60	33X60	2	---	10,5	40	---	---	---
PELDAÑO GDD / GDI STUCCO 60	33X60	2	---	11,6	40	---	---	---



Minimal 60 cream, Minimal 3060 cream, Mosaico Minimal 30 cream, Minimal 3060 C cream, Wall Minimal cream




Wall Minimal cream P56
30x43 cm



Minimal 60 cream · 60x60 cm B35

OTROS ACABADOS / OTHER FINISHES	ICONS / ICONES	PRECIO / PRICE
Minimal Dry 60 cream	3 8	B35
Minimal Lux 60 cream	8	B37



Minimal 60 moka · 60x60 cm B35

OTROS ACABADOS / OTHER FINISHES	ICONS / ICONES	PRECIO / PRICE
Minimal Dry 60 moka	3 8	B35
Minimal Lux 60 moka	8	B37



Wall Minimal grey P56
30x43 cm



Minimal 60 grey · 60x60 cm B35

OTROS ACABADOS / OTHER FINISHES	ICONS / ICONES	PRECIO / PRICE
Minimal Dry 60 grey	3 8	B35
Minimal Lux 60 grey	8	B37




Minimal 60 graphite · 60x60 cm B35

OTROS ACABADOS / OTHER FINISHES	ICONS / ICONES	PRECIO / PRICE
Minimal Dry 60 graphite	3 8	B35
Minimal Lux 60 graphite	8	B37



Mosaico Minimal P60
30 cream · 30x30 cm



Mosaico Minimal P60
30 grey · 30x30 cm



Minimal 3060 cream · 30x60 cm B35



Minimal 3060 moka · 30x60 cm B35



Minimal 3060 grey · 30x60 cm B35



Minimal 3060 graphite · 30x60 cm B35




Wall Minimal moka P56
30x43 cm



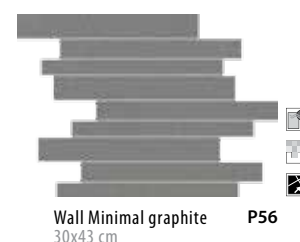
Minimal 3060 C cream · 30x60 cm B43

OTROS ACABADOS / OTHER FINISHES	ICONS / ICONES	PRECIO / PRICE
Minimal Lux 3060 C cream	8	B43



Minimal 3060 C moka · 30x60 cm B43

OTROS ACABADOS / OTHER FINISHES	ICONS / ICONES	PRECIO / PRICE
Minimal Lux 3060 C moka	8	B43




Wall Minimal graphite P56
30x43 cm




Minimal 3060 C grey · 30x60 cm B43

OTROS ACABADOS / OTHER FINISHES	ICONS / ICONES	PRECIO / PRICE
Minimal Lux 3060 C grey	8	B43

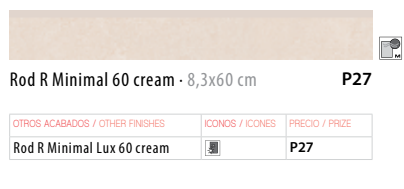


Minimal 3060 C graphite · 30x60 cm B43

OTROS ACABADOS / OTHER FINISHES	ICONS / ICONES	PRECIO / PRICE
Minimal Lux 3060 C graphite	8	B43



Mosaico Minimal P60
30 moka · 30x30 cm




Rod R Minimal 60 cream · 8,3x60 cm P27

OTROS ACABADOS / OTHER FINISHES	ICONS / ICONES	PRECIO / PRICE
Rod R Minimal Lux 60 cream	8	P27



Rod R Minimal 60 moka · 8,3x60 cm P27

OTROS ACABADOS / OTHER FINISHES	ICONS / ICONES	PRECIO / PRICE
Rod R Minimal Lux 60 moka	8	P27



Mosaico Minimal P60
30 graphite · 30x30 cm



Rod R Minimal 60 grey · 8,3x60 cm P27


OTROS ACABADOS / OTHER FINISHES	ICONS / ICONES	PRECIO / PRICE
Rod R Minimal Lux 60 grey	8	P27



Rod R Minimal 60 graphite · 8,3x60 cm P27

OTROS ACABADOS / OTHER FINISHES	ICONS / ICONES	PRECIO / PRICE
Rod R Minimal Lux 60 graphite	8	P27

PIEZAS ESPECIALES / SPECIAL PIECES:




Peldaño RS Minimal 60 · 30x60 cm P54

OTROS ACABADOS / OTHER FINISHES
Peldaño RS Minimal Dry 60 · P54
Peldaño RS Minimal Lux 60 · P54



Peldaño RDD / RDI Minimal 60 · 30x60 cm P56

OTROS ACABADOS / OTHER FINISHES
Peldaño RDD / RDI Minimal Dry 60 · P56
Peldaño RDD / RDI Minimal Lux 60 · P56



Peldaño GS Minimal 60 · 33x60 cm P59

OTROS ACABADOS / OTHER FINISHES
Peldaño GS Minimal Dry 60 · P59
Peldaño GS Minimal Lux 60 · P59



Peldaño GDD / GDI Minimal 60 · 33x60 cm P69


OTROS ACABADOS / OTHER FINISHES
Peldaño GDD / GDI Minimal Dry 60 · P69
Peldaño GDD / GDI Minimal Lux 60 · P69

LISTA DE EMBALAJE - PACKING LIST	FORMATO / SIZE	PZAS/CAJA / PIECES/BOX	M ² /CAJA / SQ M/BOX	KG/CAJA / KG/BOX	CAJAS/PALLET / BOX/PALLET	CAJAS/EUR.PALLET / BOX/EUR.PALLET	M ² /PALLET / SQ M/PALLET	M ² /EUR.PALLET / SQ M/EUR.PALLET
MINIMAL 60 / MINIMAL DRY 60 / MINIMAL LUX 60	60X60	3	1,08	23,30	48	40	51,84	43,2
MINIMAL 3060	30X60	6	1,08	23,30	48	60	51,84	64,8
MINIMAL 3060 C / MINIMAL LUX 3060 C	30X60	5	0,9	19,41	56	48	50,4	43,2
MOSAICO MINIMAL 30	30X30	5	---	9,40	90	---	---	---
WALL MINIMAL	30X43	5	---	10,30	80	---	---	---
ROD R MINIMAL 60 / ROD R MINIMAL LUX 60	8,3X60	20	---	22	64	---	---	---
PELDAÑO RS MINIMAL 60 / PELDAÑO RS MINIMAL DRY 60 / PELDAÑO RS MINIMAL LUX 60	30X60	5	---	19,41	40	---	---	---
PELDAÑO RDD / RDI MINIMAL 60 - PELDAÑO RDD / RDI MINIMAL DRY 60 - PELDAÑO RDD / RDI MINIMAL LUX 60	30X60	5	---	19,41	40	---	---	---
PELDAÑO GS MINIMAL 60 / PELDAÑO GS MINIMAL DRY 60 / PELDAÑO GS MINIMAL LUX 60	33X60	2	---	10,5	40	---	---	---
PELDAÑO GDD / GDI MINIMAL 60 - PELDAÑO GDD / GDI MINIMAL DRY 60 - PELDAÑO GDD / GDI MINIMAL LUX 60	33X60	2	---	11,6	40	---	---	---



Nuevo · New

MINIMAL




Miminal 80 grey · 80x80 cm **B58**



Rod R Miminal 80 grey · 8x80 cm **P39**



Miminal 80 graphite · 80x80 cm **B58**




Rod R Miminal 80 graqphite · 8x80 cm **P39**

LISTA DE EMBALAJE · PACKING LIST	FORMATO/SIZE	PZAS/CAJA PIECES/BOX	M ² /CAJA SQ M/BOX	KG/CAJA KG/BOX	CAJAS/PALET BOX/PALLET	CAJAS/EUR.PALET BOX/EUR.PALLET	M ² /PALET SQ M/PALLET	M ² /EUR.PALET SQ M/EUR.PALLET
MINIMAL 80	80X80	2	1,28	38,50	40	40	51,2	51,1
ROD R MINIMAL 80	8X80	10	-	16,435	45	-	-	-



Concrete 45 piedra



Concrete 45 piedra - 45x45 cm **B20**



Concrete 45 grafito - 45x45 cm **B25**

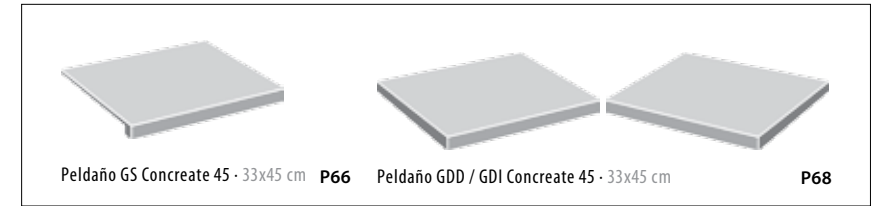


Rod T Concrete 45 piedra - 8x45 cm **P11**



Rod T Concrete 45 grafito - 8x45 cm **P11**

PIEZAS ESPECIALES / SPECIAL PIECES:



Peldaño GS Concrete 45 - 33x45 cm **P66**

Peldaño GDD / GDI Concrete 45 - 33x45 cm

P68



Piedra · Stone


Concrete 60
60x60 cm 23,6"x23,6"



Concrete 60 blanco - 60x60 cm **B36**



Concrete 60 piedra - 60x60 cm **B36**



Concrete 60 grafito - 60x60 cm **B36**



Mosaico
Concrete 30 blanco
30x30 cm **P60**



Mosaico
Concrete 30 piedra
30x30 cm **P60**



Mosaico
Concrete 30 grafito
30x30 cm **P60**

OTROS ACABADOS / OTHER FINISHES	ICONOS / ICONS	PRECIO / PRICE
Concrete Lux 60 blanco		B37

OTROS ACABADOS / OTHER FINISHES	ICONOS / ICONS	PRECIO / PRICE
Concrete Lux 60 piedra		B37

OTROS ACABADOS / OTHER FINISHES	ICONOS / ICONS	PRECIO / PRICE
Concrete Lux 60 grafito		B37



Rod R Concrete 60 blanco - 8,3x60 cm **P27**



Rod R Concrete 60 piedra - 8,3x60 cm **P27**



Rod R Concrete 60 grafito - 8,3x60 cm **P27**

OTROS ACABADOS / OTHER FINISHES	ICONOS / ICONS	PRECIO / PRICE
Rod R Concrete Lux 60 blanco		P27

OTROS ACABADOS / OTHER FINISHES	ICONOS / ICONS	PRECIO / PRICE
Rod R Concrete Lux 60 piedra		P27

OTROS ACABADOS / OTHER FINISHES	ICONOS / ICONS	PRECIO / PRICE
Rod R Concrete Lux 60 grafito		P27

PIEZAS ESPECIALES / SPECIAL PIECES:



Peldaño RS Concrete 60 **P54**
30x60 cm

Peldaño RDD / RDI Concrete 60 **P56**
30x60 cm

Peldaño GS Concrete 60 **P59**
33x60 cm

Peldaño GDD / GDI Concrete 60 **P69**
33x60 cm

OTROS ACABADOS / OTHER FINISHES
Peldaño RS Concrete Lux 60 **P54**

OTROS ACABADOS / OTHER FINISHES
Peldaño RDD / RDI Concrete Lux 60 **P56**

OTROS ACABADOS / OTHER FINISHES
Peldaño GS Concrete Lux 60 **P59**

OTROS ACABADOS / OTHER FINISHES
Peldaño GDD / GDI Concrete Lux 60 **P69**

LISTA DE EMBALAJE · PACKING LIST	FORMATO / SIZE	PZAS/CAJA / PIECES/BOX	M ² /CAJA / SQ M/BOX	KG/CAJA / KG/BOX	CAJAS/PALET / BOX/PALLET	CAJAS/EUR.PALET / BOX/EUR.PALLET	M ² /PALET / SQ M/PALLET	M ² /EUR.PALET / SQ M/EUR.PALLET
CONCRETE 45	45X45	5	1	20,61	72	66	72	66
MOSAICO CONCRETE 30	30X30	5	---	9,4	90	---	---	---
ROD R CONCRETE 45	8X45	12	---	9,97	96	---	---	---
PELDAÑO GS CONCRETE 45	33X45	4	---	14,81	40	---	---	---
PELDAÑO GDD / GDI CONCRETE 45	33X45	3	---	12,8	40	---	---	---
CONCRETE 60 / CONCRETE LUX 60	60X60	3	1,08	23,3	48	40	51,84	43,2
ROD R CONCRETE 60 / ROD R CONCRETE LUX 60	8,3X60	20	---	22	64	---	---	---
PELDAÑO RS CONCRETE 60 / PELDAÑO RS CONCRETE LUX 60	30X60	5	---	19,41	40	---	---	---
PELDAÑO RDD / RDI CONCRETE 60 - PELDAÑO RDD / RDI CONCRETE LUX 60	30X60	5	---	19,41	40	---	---	---
PELDAÑO GS CONCRETE 60 / PELDAÑO GS CONCRETE LUX 60	33X60	2	---	10,5	40	---	---	---
PELDAÑO GDD / GDI CONCRETE 60 - PELDAÑO GDD / GDI CONCRETE LUX 60	33X60	2	---	11,6	40	---	---	---

Coimbra 45

45x45 cm 17,7"x17,7"



Piedra · Stone

AZTECA
CERAMICA

Industrial & Minimal

AZTECA
CERAMICA

Industrial & Minimal



Piedra · Stone

Dommo R40

23x40 cm 9"x15,7"

COIMBRA / DOMMO



Coimbra 45 gris - 45x45 cm B25



Rod T Coimbra 45 gris - 8x45 cm P11



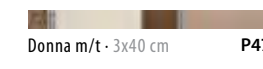
Coimbra 45 gris

LISTA DE EMBALAJE - PACKING LIST	FORMATO/SIZE	PZAS/CAJA PIECES/BOX	M ² /CAJA SQ M/BOX	KG/CAJA KG/BOX	CAJAS/PALET BOX/PALLET	CAJAS/EUR.PALET BOX/EUR.PALLET	M ² /PALET SQ M/PALLET	M ² /EUR.PALET SQ M/EUR.PALLET
COIMBRA 45	45X45	5	1	20,607	72	66	72	66
ROD T COIMBRA 45	8X45	30	---	20,98	64	---	---	---


Dommo R40 piedra, Dommo R40 B piedra, Disco, Vintage B ceniza



Muros · 5x40 cm P37



Donna m/t · 3x40 cm P47



Disco · 2x40 cm P40



Dommo R40 marfil 23x40 cm B07



Dommo R40 B marfil 23x40 cm B13



Dommo R40 piedra 23x40 cm B07




Dommo R40 B piedra 23x40 cm B13

RECOMENDACIONES / RECOMMENDATIONS:

Pavimento Recomendado / Recommended Floor Tiles: [GENIUS 45_Pag. 32](#)
[TIMBER 67_Pag. 139](#)
[VINTAGE 67_Pag. 141](#)
[FUSHION ART 100_Pag. 126-129](#)

Dommo R40 marfil, Dommo R40 B marfil, Donna m/t, Fashion Art 24,7 brown, Fashion art 16,2 brown



LISTA DE EMBALAJE - PACKING LIST	FORMATO/SIZE	PZAS/CAJA PIECES/BOX	M ² /CAJA SQ M/BOX	KG/CAJA KG/BOX	CAJAS/PALET BOX/PALLET	CAJAS/EUR.PALET BOX/EUR.PALLET	M ² /PALET SQ M/PALLET	M ² /EUR.PALET SQ M/EUR.PALLET
DOMMO R40 / DOMMO R40 B	23X40	15	1,38	21,75	64	60	88,32	82,8
DONNA	3X40	21	---	4,17	112	---	---	---
DISCO	2X40	28	---	5,55	112	---	---	---
MUROS	5X40	24	---	8,9	80	---	---	---

Genius 45

45x45 cm 17,7"x17,7"



Piedra · Stone

AZTECA
CERAMICA
Industrial & Minimal

AZTECA
CERAMICA
Industrial & Minimal



Piedra · Stone

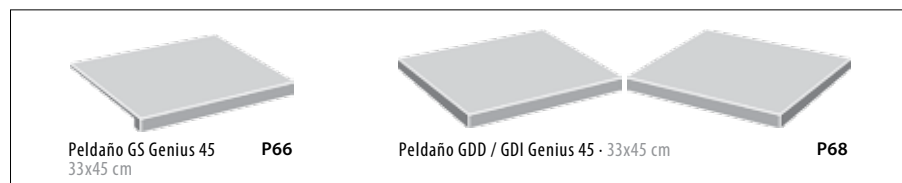
Genius 60

60x60 cm 23,6"x23,6"



Genius 45 piedra

PIEZAS ESPECIALES / SPECIAL PIECES:




Genius 45 perla - 45x45 cm **B20**



Rod R Genius 45 perla - 8x45 cm **P11**



Genius 45 sand - 45x45 cm **B20**



Rod R Genius 45 sand - 8x45 cm **P11**



Genius 45 piedra - 45x45 cm **B20**



Rod R Genius 45 piedra - 8x45 cm **P11**




Genius 45 grafito - 45x45 cm **B20**



Rod R Genius 45 grafito - 8x45 cm **P11**




Genius 60 gris - 60x60 cm **B34**



Rod R Genius 60 gris - 8,3x60 cm **P27**




Genius 60 grafito - 60x60 cm **B34**



Rod R Genius 60 grafito - 8,3x60 cm **P27**

PIEZAS ESPECIALES / SPECIAL PIECES:



Genius 60 gris



LISTA DE EMBALAJE - PACKING LIST	FORMATO/SIZE	PZAS/CAJA PIECES/BOX	M ² /CAJA SQ M/BOX	KG/CAJA KG/BOX	CAJAS/PALET BOX/PALLET	CAJAS/EUR.PALET BOX/EUR.PALLET	M ² /PALET SQ M/PALLET	M ² /EUR.PALET SQ M/EUR.PALLET
GENIUS 45 / GLOBE 45	45X45	5	1	20,61	72	66	72	66
ROD R GENIUS 45	8X45	15	---	9,15	128	---	---	82,8
PELDAÑO GS GENIUS 45 / GLOBE 45	33X45	4	---	14,81	40	---	---	---
PELDAÑO GDD - GDI GENIUS 45 / GLOBE 45	33X45	3	---	12,8	40	---	---	---
GENIUS 60	60X60	3	1,08	23,3	48	40	51,84	43,2
ROD R GENIUS 60	8,3X60	20	---	22	64	---	---	---
PELDAÑO RS GENIUS 60	30X60	5	---	19,41	40	---	---	---
PELDAÑO RDD - RDI GENIUS 60	30X60	5	---	19,41	40	---	---	---
PELDAÑO GS GENIUS 60	33X60	2	---	10,5	40	---	---	---
PELDAÑO GDD - GDI GENIUS 60	33X60	2	---	11,6	40	---	---	---



Lyon Lux 60 antracita, Lyon Lux 3060 C antracita, Lyon Lux 3060 antracita, Brick Soft 40 snow



Lyon Lux 60 gris - 60x60 cm **B37**



Lyon Lux 60 antracita - 60x60 cm **B37**



Lyon Lux 60 negro - 60x60 cm **B37**




Lyon Lux 3060 gris - 30x60 cm **B37**



Lyon Lux 3060 antracita - 30x60 cm **B37**



Lyon Lux 3060 negro - 30x60 cm **B37**



Lyon Lux 3060 C gris - 30x60 cm **B43**



Lyon Lux 3060 C antracita - 30x60 cm **B43**



Lyon Lux 3060 C negro - 30x60 cm **B43**



Rod R Lyon Lux 60 gris - 8,3x60 cm **P27**



Rod R Lyon Lux 60 antracita - 8,3x60 cm **P27**

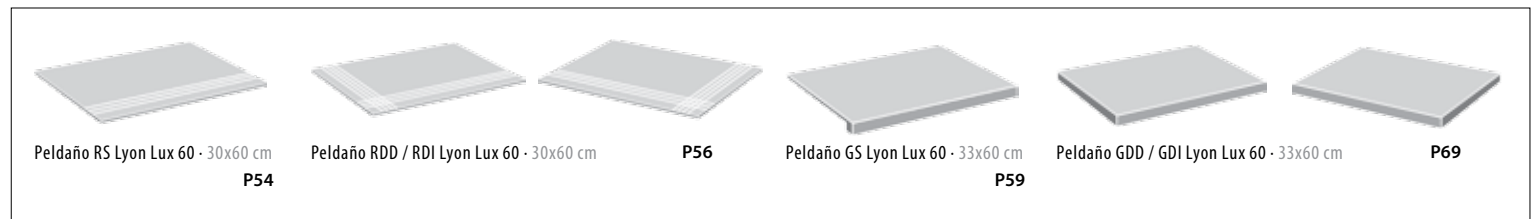


Rod R Lyon Lux 60 negro - 8,3x60 cm **P27**



Lyon Lux 60 negro, Lyon Lux 3060 C negro, Lyon Lux 3060 gris, Lyon Lux 3060 C gris

PIEZAS ESPECIALES / SPECIAL PIECES:



DECORACIÓN COMPLEMENTARIA RECOMENDADA /
RECOMMENDED COMPLEMENTARY DECORATION PIECES

VER SERIE **SOUL** COMPLETA Pag. 90-91
VER SERIE **BRICK SOFT** COMPLETA Pag. 146-147

LISTA DE EMBALAJE - PACKING LIST	FORMATO/SIZE	PZAS/CAJA PIECES/BOX	M ² /CAJA SQ M/BOX	KG/CAJA KG/BOX	CAJAS/PALET BOX/PALLET	CAJAS/EUR.PALET BOX/EUR.PALLET	M ² /PALET SQ M/PALLET	M ² /EUR.PALET SQ M/EUR.PALLET
LYON LUX 60	60X60	3	1,08	23,3	48	40	51,84	43,2
LYON LUX 3060	30X60	6	1,08	23,3	48	60	51,84	64,8
LYON LUX 3060 C	30X60	5	0,9	19,41	56	48	50,4	43,2
ROD R LYON LUX 60	8,3X60	20	---	22	64	---	---	---
PELDAÑO RS LYON LUX 60	30X60	5	---	19,41	40	---	---	---
PELDAÑO RDD / RDI LYON LUX 60	30X60	5	---	19,41	40	---	---	---
PELDAÑO GS LYON LUX 60	33X60	2	---	10,5	40	---	---	---
PELDAÑO GDD / GDI LYON LUX 60	33X60	2	---	11,6	40	---	---	---



Paris Lux 60 negro,, Paris Lux 3060 antracita, Paris Lux 3060 C antracita

LISTA DE EMBALAJE · PACKING LIST	FORMATO/SIZE	PZAS/CAJA PIECES/BOX	M ² /CAJA SQ M/BOX	KG/CAJA KG/BOX	CAJAS/PALET BOX/PALLET	CAJAS/EUR.PALET BOX/EUR.PALLET	M ² /PALET SQ M/PALLET	M ² /EUR.PALET SQ M/EUR.PALLET
PARIS LUX 60	60X60	3	1,08	23,30	48	40	51,84	43,2
PARIS LUX 3060	30X60	6	1,08	23,30	48	60	51,84	64,8
PARIS LUX 3060 C	30X60	5	0,9	19,41	56	48	50,4	43,2
ROD R PARIS LUX 60	8,3X60	20	---	22	64	---	---	---
PELDAÑO RS PARIS LUX 60	30X60	5	---	19,41	40	---	---	---
PELDAÑO RDD / RDI PARIS LUX 60	30X60	5	---	19,41	40	---	---	---
PELDAÑO GS PARIS LUX 60	33X60	2	---	10,50	40	---	---	---
PELDAÑO GDD / GDI PARIS LUX 60	33X60	2	---	11,60	40	---	---	---



Paris Lux 60 gris - 60x60 cm **B37**



Paris Lux 60 antracita - 60x60 cm **B37**



Paris Lux 60 negro - 60x60 cm **B37**




Paris Lux 3060 gris - 30x60 cm **B37**



Paris Lux 3060 antracita - 30x60 cm **B37**



Paris Lux 3060 negro - 30x60 cm **B37**



Rod R Paris Lux 60 gris - 8,3x60 cm **P27**




Paris Lux 3060 C antracita - 30x60 cm **B43**



Paris Lux 3060 C negro - 30x60 cm **B43**




Rod R Paris Lux 60 antracita - 8,3x60 cm **P27**



Rod R Paris Lux 60 negro - 8,3x60 cm **P27**

DECORACIÓN COMPLEMENTARIA RECOMENDADA /
RECOMMENDED COMPLEMENTARY DECORATION PIECES
VER SERIE SOUL COMPLETA Pag. 90-91
VER SERIE BRICK SOFT COMPLETA Pag. 146-147

PIEZAS ESPECIALES / SPECIAL PIECES:



Paris Lux 60 crema - 60x60 cm **B37**



Paris Lux 3060 crema - 30x60 cm **B37**



Rod R Paris Lux 60 crema - 8,3x60 cm **P27**



Paris Lux 60 crema, Paris Lux 3060 crema,

Portland R40

23X40 cm 9"x15,7"

Piedra · Stone

AZTECA
CERAMICA
Industrial & Minimal

AZTECA
CERAMICA
Industrial & Minimal

Piedra · Stone

Sincro 45

45x45 cm 17,7"x17,7"

PORTLAND / SINCRO



Portland R40 cream B07
23x40 cm




Portland R40 C mix toffee B13
23x40 cm



Portland R40 toffee B07
23x40 cm



Phoenix 40 toffee P38
4x40 cm



Portland R40 grey B07
23x40 cm



Portland R40 C mix marengo B13
23x40 cm



Portland R40 marengo B07
23x40 cm



Phoenix 40 marengo P38
4x40 cm

RECOMENDACIONES / RECOMMENDATIONS:

Pavimento Recomendado / Recommended Floor Tiles: SINCRO 45_Pag.39

Portland R40 marengo, Portland R40 grey, Portland R40 C Mix marengo, Phoenix 40 marengo, Sincro 45 antracita




Sincro 45 blanco - 45x45 cm B20



Sincro 45 gris - 45x45 cm B20



Sincro 45 antracita - 45x45 cm B25




Rod R Sincro 45 blanco - 8x45 cm P21




Rod R Sincro 45 gris - 8x45 cm P21




Rod R Sincro 45 antracita - 8x45 cm P21



Mosaico Sincro 30 blanco P60
30x30 cm



Mosaico Sincro 30 gris P60
30x30 cm



Mosaico Sincro 30 antracita P60
30x30 cm

PIEZAS ESPECIALES / SPECIAL PIECES:



Peldaño GS Sincro 45 P66
33x45 cm




Peldaño GDD / GDI Sincro 45 - 33x45 cm P68

Sincro 45 gris




LISTA DE EMBALAJE - PACKING LIST	FORMATO/SIZE	PZAS/CAJA PIECES/BOX	M ² /CAJA SQ M/BOX	KG/CAJA KG/BOX	CAJAS/PALET BOX/PALLET	CAJAS/EUR.PALET BOX/EUR.PALLET	M ² /PALET SQ M/PALLET	M ² /EUR.PALET SQ M/EUR.PALLET
PORTLAND R40	23X40	15	1,38	21,75	64	60	88,32	---
PORTLAND R40 C MIX	23X40	15	1,38	21,754	64	60	88,32	82,8
PHOENIX 40	4X40	22	---	7,93	112	---	---	---

LISTA DE EMBALAJE - PACKING LIST	FORMATO/ SIZE	PZAS/CAJA PIECES/BOX	M ² /CAJA SQ M/BOX	KG/CAJA KG/BOX	CAJAS/PALET BOX/PALLET	CAJAS/EUR.PALET BOX/EUR.PALLET	M ² /PALET SQ M/PALLET	M ² /EUR.PALET SQ M/EUR.PALLET
SINCRO 45	45X45	5	1	20,61	72	66	72	66
MOSAICO SINCRO 30	30X30	5	---	9,4	90	---	---	---
ROD R SINCRO 45	8X45	12	---	9,97	96	---	---	---
PELDAÑO GS SINCRO 45	33X45	4	---	14,81	40	---	---	---
PELDAÑO GDD / GDI SINCRO 45	33X45	3	---	12,8	40	---	---	---




Sincro 60 blanco - 60x60 cm **B36**

OTROS ACABADOS / OTHER FINISHES	ICONS / ICONES	PRECIO / PRICE
Sincro Lux 60 blanco		B37



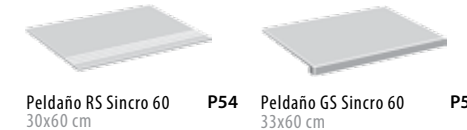
Rod R Sincro 60 blanco - 8,3x60 cm **P27**

OTROS ACABADOS / OTHER FINISHES	ICONS / ICONES	PRECIO / PRICE
Rod R Sincro Lux 60 blanco		P27




Mosaico Sincro 30 blanco 30x30 cm **P60**

PIEZAS ESPECIALES / SPECIAL PIECES:



Peldaño RS Sincro 60 **P54** 30x60 cm Peldaño GS Sincro 60 **P59** 33x60 cm

OTROS ACABADOS / OTHER FINISHES	OTROS ACABADOS / OTHER FINISHES
Peldaño RS Sincro Lux 60 - P54	Peldaño GS Sincro Lux 60 - P59



Peldaño RDD / RDI Sincro 60 **P56** 30x60 cm


OTROS ACABADOS / OTHER FINISHES
Peldaño RDD / RDI Sincro Lux 60 - P56



Peldaño GDD / GDI Sincro 60 **P69** 33x60 cm

OTROS ACABADOS / OTHER FINISHES
Peldaño GDD / GDI Sincro Lux 60 - P69




LISTA DE EMBALAJE - PACKING LIST	FORMATO/ SIZE	PZAS/CAJA PIECES/BOX	M ² /CAJA SQ M/BOX	KG/CAJA KG/BOX	CAJAS/PALET BOX/PALLET	CAJAS/EUR.PALET BOX/EUR.PALLET	M ² /PALET SQ M/EUR.PALLET	M ² /EUR.PALET SQ M/EUR.PALLET
MOSAICO SINCRO 30	30X30	5	---	9,40	90	---	---	---
SINCRO 60 / SINCRO LUX 60	60X60	3	1,08	23,30	48	40	51,84	43,2
ROD R SINCRO 60 / ROD R SINCRO LUX 60	8,3X60	20	---	22	64	---	---	---
PELDAÑO RS SINCRO 60 / PELDAÑO RS SINCRO LUX 60	30X60	5	---	19,41	40	---	---	---
PELDAÑO RDD / RDI SINCRO 60 - PELDAÑO RDD / RDI SINCRO LUX 60	30X60	5	---	19,41	40	---	---	---
PELDAÑO GS SINCRO 60 / PELDAÑO GS SINCRO LUX 60	33X60	2	---	10,50	40	---	---	---
PELDAÑO GDD / GDI SINCRO 60 - PELDAÑO GDD / GDI SINCRO LUX 60	33X60	2	---	11,60	40	---	---	---



Zement R60 blanco, Decorado Zinc R60 blanco, Zement R60 gris, Sincro 45 gris

LISTA DE EMBALAJE - PACKING LIST	FORMATO/SIZE	PZAS/CAJA PIECES/BOX	M ² /CAJA SQ M/BOX	KG/CAJA KG/BOX	CAJAS/PALET BOX/PALLET	CAJAS/EUR.PALET BOX/EUR.PALLET	M ² /PALET SQ M/PALLET	M ² /EUR.PALET SQ M/EUR.PALLET
ZEMENT R60 / ZEMENT R60 B MIX	20X60	8	0,96	17,707	64	64	61,44	61,44
DECORADO ZURI R60	20X60	7	---	15,551	60	---	---	---
DECORADO ZINC R60	20X60	6	---	13,36	60	---	---	---
ZINC 60	6X60	21	---	13,55	60	---	---	---

Nuevo · New



Se sirve con los dibujos mezclados en la misma caja
Is delivered with mixed design in the same box
UNIDAD DE VENTA: 1 CAJA
SALES UNIT: 1 BOX

RECOMENDACIONES / RECOMMENDATIONS:

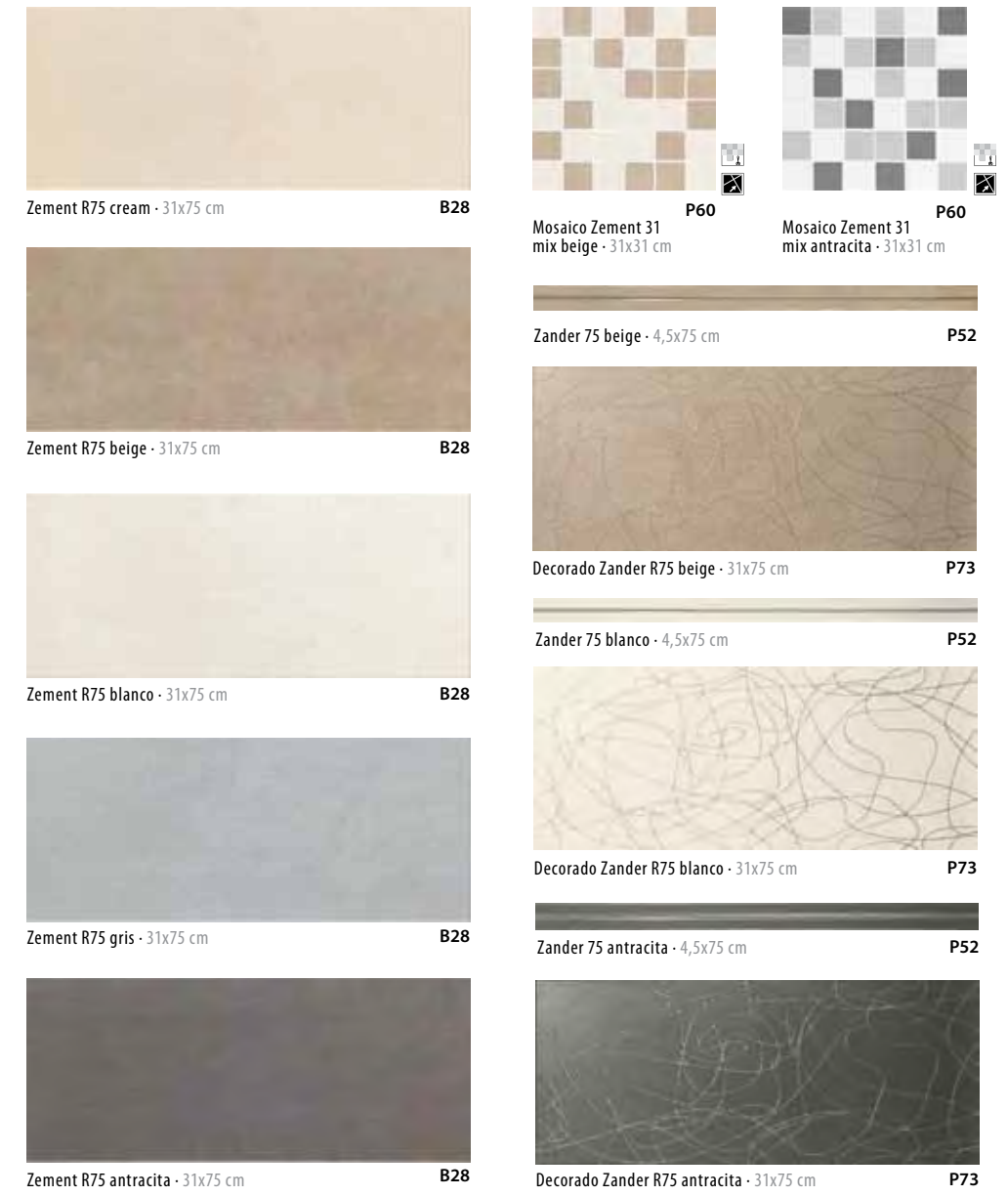
Pavimento Recomendado / Recommended Floor Tiles: SINCRO 45_Pag. 39
VER SERIE SOUL COMPLETA / SEE Pag. 90-91

Decorado Zuri R60 antracita, Zement R60 blanco, Soul 60 grey-02G





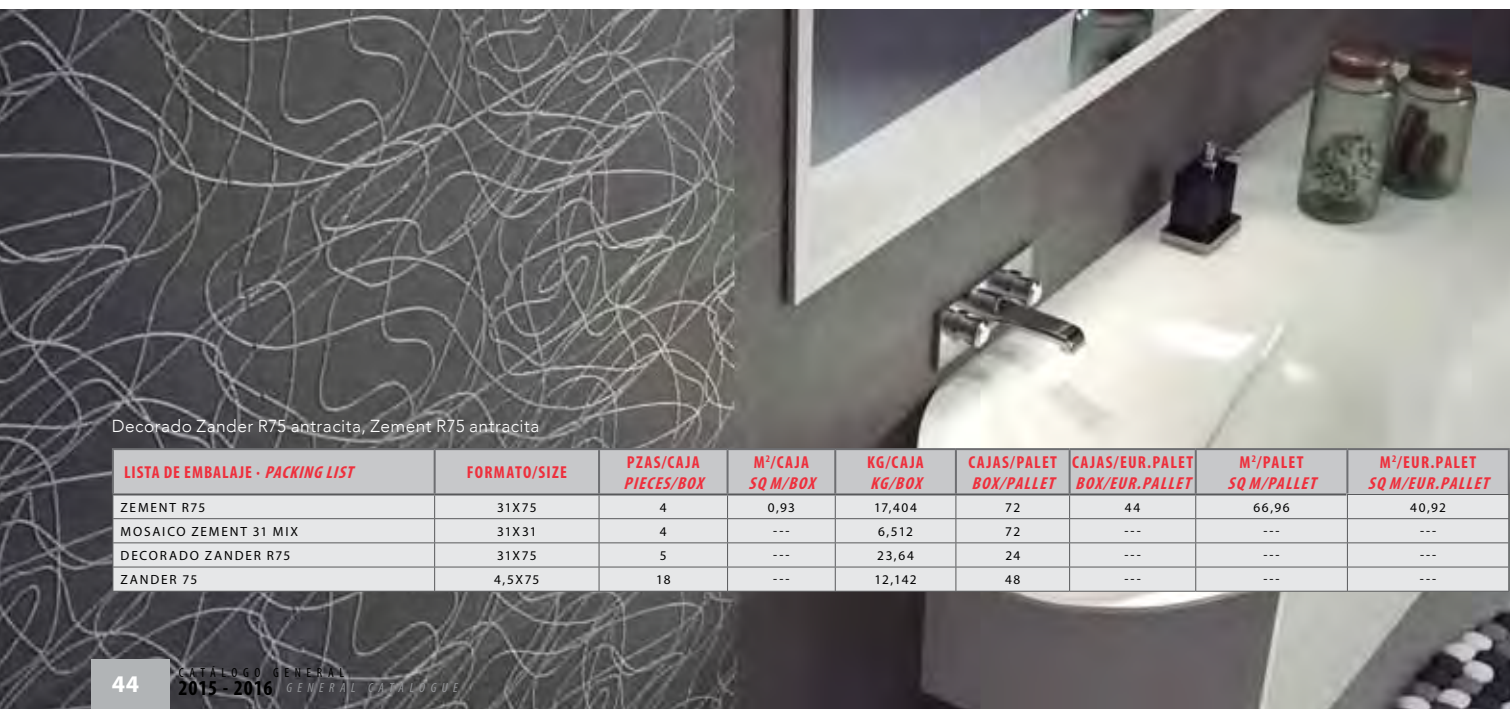
Decorado Zander R75 antracita, Zander 75 antracita, Zement R75 antracita, Zement R75 blanco, Sincro Lux 60 blanco



RECOMENDACIONES / RECOMMENDATIONS:

Pavimento Recomendado / Recommended Floor Tiles: SINCRO 45 SINCRO 60 Pag. 39
FUSHION ART 100 Pag. 126-129

Decorado Zander R75 beige, Zander 75 beige Zement R75 beige, Zement R75 cream, Fushion Art 24,7 brown, Fushion Art 16,2 brown




Decorado Zander R75 antracita, Zement R75 antracita

LISTA DE EMBALAJE - PACKING LIST	FORMATO/SIZE	PZAS/CAJA PIECES/BOX	M ² /CAJA SQ M/BOX	KG/CAJA KG/BOX	CAJAS/PALET BOX/PALLET	CAJAS/EUR.PALET BOX/EUR.PALLET	M ² /PALET SQ M/PALLET	M ² /EUR.PALET SQ M/EUR.PALLET
ZEMENT R75	31X75	4	0,93	17,404	72	44	66,96	40,92
MOSAICO ZEMENT 31 MIX	31X31	4	---	6,512	72	---	---	---
DECORADO ZANDER R75	31X75	5	---	23,64	24	---	---	---
ZANDER 75	4,5X75	18	---	12,142	48	---	---	---



METALLIC & DECORATIVE

EMOTION 3060	48-51
NAVY R90	52-55
NAVY LUX 60	56-57
SMART LUX 60	58-61
COSMOS 80	62-63
COSMOS 60	64-67
TALISMAN 3060	68-71
TITANIUM 3060	72-75





Emotion 3060NR negro, Emotion 3060NR blanco, Emotion Lux 3060NR inox, Smart Lux 60 white

Nuevo · New



Emotion 3060NR blanco · 30x60 cm **B29**



Emotion Lux 3060NR inox · 30x60 cm **B33**



Emotion 3060NR black · 30x60 cm **B30**

DECORACIÓN COMPLEMENTARIA RECOMENDADA
RECOMMENDED COMPLEMENTARY DECORATION PIECES

Perfil 90 acero · 1x90 cm **P38**

Perfil 90 aluminio · 1x90 cm **P45**



RECOMENDACIONES / RECOMMENDATIONS:

Pavimento Recomendado / Recommended Floor Tiles:

SMART LUX 60 [Pag. 58-61](#)

LISTA DE EMBALAJE · PACKING LIST	CM	PZAS/CAJA PIECES/BOX	M ² /CAJA SQ M/BOX	KG/CAJA KG/BOX	CAJAS/PALET BOX/PALLET	CAJAS/EUR.PALET BOX/EUR.PALLET	M ² /PALET SQ M/PALLET	M ² /EUR.PALET SQ M/EUR.PALLET
EMOTION 3060NR / EMOTION LUX 3060NR	30X60	6	1,08	24,48	48	60	51,84	64,8
PERFIL 90 ACERO / ALUMINIO	1X90	72	---	6,04	40	---	---	---

Nuevo · New



NAVY

Navy R90 white, Navy R90 Strip black, Royal Lux 24,7 ebano, Navy Lux 60 grey

Nuevo · New



Navy Puzzle 30 white · 15x30 cm **P37**
Cada pieza - each piece

Se sirve un diseño de cada en la misma caja
Is delivered one of each design in the same box
UNIDAD DE VENTA: 1 CAJA
SALES UNIT: 1 BOX



Navy Puzzle cenefa 30 white **P36**
Cada pieza/ each piece

UNIDAD DE VENTA: 1 CAJA
SALES UNIT: 1 BOX



Navy Puzzle esquina 15 white **P36**
Cada pieza/ each piece

UNIDAD DE VENTA: 1 CAJA
SALES UNIT: 1 BOX



Navy R90 white · 30x90 cm

B42



Navy R90 Strip white · 30x90 cm

B43



Navy R90 grey · 30x90 cm

B42



Navy R90 black · 30x90 cm

B42



Navy R90 Strip black · 30x90 cm

B43



Navy R90 white, Royal Lux 24 ébano, Navy Lux 60 grey

DECORACIÓN COMPLEMENTARIA RECOMENDADA

RECOMMENDED COMPLEMENTARY DECORATION PIECES

Perfil 90 acero · 1x90 cm

P38

Perfil 90 aluminio · 1x90 cm

P45

VER SERIE SOUL COMPLETA Pag. 90-91

VER SERIE BRICK SOFT COMPLETA Pag. 146-147


VER SERIE ROYAL LUX 100 COMPLETA Pag. 134-137

RECOMENDACIONES / RECOMMENDATIONS:


Pavimento Recomendado / Recommended Floor Tiles:

NAVY LUX 60 Pag. 56-57

LISTA DE EMBALAJE · PACKING LIST	CM	PZAS/CAJA PIECES/BOX	M ² /CAJA SQ M/BOX	KG/CAJA KG/BOX	CAJAS/PALET BOX/PALLET	CAJAS/EUR.PALET BOX/EUR.PALLET	M ² /PALET SQ M/PALLET	M ² /EUR.PALET SQ M/EUR.PALLET
NAVY R90 / NAVY R90 STRIP	30X90	4	1,08	19,70	72	45	77,76	48,6
PERFIL 90 ACERO / ALUMINIO	1X90	72	---	6,04	40	---	---	---
NAVY PUZZLE 30	15X30	6	---	5,2	81	---	---	---
NAVY PUZZLE CENEFA 30	7,5X30	6	---	2,45	162	---	---	---
NAVY PUZZLE ESQUINA 15	15X15	6	---	2,56	162	---	---	---



Navy Lux 60 white · 60x60 cm **B37**



Rod R Navy Lux 60 white · 8,3x60 cm **P27**




Navy Lux 60 grey · 60x60 cm **B37**




Rod R Navy Lux 60 grey · 8,3x60 cm **P27**

PIEZAS ESPECIALES / SPECIAL PIECES:



LISTA DE EMBALAJE - PACKING LIST	FORMATO/SIZE	PZAS/CAJA PIECES/BOX	M ² /CAJA SQ M/BOX	KG/CAJA KG/BOX	CAJAS/PALET BOX/PALLET	CAJAS/EUR.PALET BOX/EUR.PALLET	M ² /PALET SQ M/PALLET	M ² /EUR.PALET SQ M/EUR.PALLET
NAVY LUX 60	60X60	3	1,08	23,3	48	40	51,84	43,2
ROD R NAVY LUX 60	8,3X60	20	---	22	64	---	---	---
PELDAÑO RS NAVY LUX 60	30X60	5	---	19,41	40	---	---	---
PELDAÑO RDD / RDI NAVY LUX 60	30X60	5	---	19,41	40	---	---	---
PELDAÑO GS NAVY LUX 60	33X60	2	---	10,5	40	---	---	---
PELDAÑO GDD / GDI NAVY LUX 60	33X60	2	---	11,6	40	---	---	---






Smart Lux 60 black, Smart Lux 60 white




Mosaico Smart Lux T5 P60 white- 30x30 cm




Smart Lux 3060 white- 30x60 cm **B37**



Smart Lux 60 white- 60x60 cm **B37**



Rod R Smart Lux 60 white- 8,3x60 cm **P27**



Mosaico Smart Lux T5 P71 Black- 30x30 cm



Smart Lux 3060 black- 30x60 cm **B46**



Smart Lux 60 black- 60x60 cm **B46**




Rod R Smart Lux 60 black- 8,3x60 cm **P27**

LISTA DE EMBALAJE - PACKING LIST	FORMATO/SIZE	PZAS/CAJA PIECES/BOX	M ² /CAJA SQ M/BOX	KG/CAJA KG/BOX	CAJAS/PALET BOX/PALLET	CAJAS/EUR.PALET BOX/EUR.PALLET	M ² /PALET SQ M/PALLET	M ² /EUR.PALET SQ M/EUR.PALLET
SMART LUX 60	60X60	3	1,08	23,3	48	40	51,84	43,2
SMART LUX 3060	30X60	6	1,08	23,3	48	60	51,84	64,8
MOSAICO SMART LUX 30	30X30	5	0,45	9,402	90	---	---	---
ROD R SMART LUX 60	8,3X60	20	---	22	64	---	---	---
PELDAÑO RS SMART LUX 60	30X60	5	---	19,41	40	---	---	---
PELDAÑO RDD / RDI SMART LUX 60	30X60	5	---	19,41	40	---	---	---
PELDAÑO GS SMART LUX 60	33X60	2	---	10,5	40	---	---	---
PELDAÑO GDD / GDI SMART LUX 60	33X60	2	---	11,6	40	---	---	---

PIEZAS ESPECIALES / SPECIAL PIECES:



Peldaño RS Smart Lux 60 P54
30x60 cm



Peldaño RDD / RDI Smart Lux 60 P56
30x60 cm



Peldaño GS Smart Lux 60 P59
33x60 cm



Peldaño GDD / GDI Smart Lux 60 P69
33x60 cm



Nuevo · New



Cosmos Lux 80 blanco · 80x80 cm

B59



Cosmos Lux 80 negro · 80x80 cm

B59



Rod R Cosmos Lux 80 blanco · 8x80 cm

P39



Rod R Cosmos Lux 80 negro · 8x80 cm

P39

LISTA DE EMBALAJE · PACKING LIST	FORMATO/SIZE	PZAS/CAJA PIECES/BOX	M ² /CAJA SQ M/BOX	KG/CAJA KG/BOX	CAJAS/PALET BOX/PALLET	CAJAS/EUR.PALET BOX/EUR.PALLET	M ² /PALET SQ M/PALET	M ² /EUR.PALET SQ M/EUR.PALLET
COSMOS 80	80X80	2	1,28	38,50	40	40	51,2	51,1
ROD R COSMOS 80	8X80	10	-	16,435	45	-	-	-

Cosmos Lux 80 negro, Zement R75 antracita, Soul 60 green 01





Cosmos Lux 3060 blanco - 30x60 cm **B37**



Cosmos Lux 3060 negro - 30x60 cm **B37**




Cosmos Lux 3060 C blanco - 30x60 cm **B43**



Cosmos Lux 3060 C negro - 30x60 cm **B43**



Cosmos Lux 60 blanco - 60x60 cm **B37**



Cosmos Lux 60 negro - 60x60 cm **B37**



Rod R Cosmos Lux 60 blanco - 8,3x60 cm **P27**



Rod R Cosmos Lux 60 negro - 8,3x60 cm **P27**

PIEZAS ESPECIALES / SPECIAL PIECES:





Peldaño RS Cosmos Lux 60 **P54**
30x60 cm


Peldaño RDD / RDI Cosmos Lux 60 **P56**
30x60 cm

Peldaño GS Cosmos Lux 60 **P59**
33x60 cm

Peldaño GDD / GDI Cosmos Lux 60 **P69**
33x60 cm



Mosaico P60
Cosmos 30 óxido · 30x30 cm




Cosmos Lux 3060 beige · 30x60 cm B37




Cosmos Lux 3060 óxido · 30x60 cm B37



Cosmos Lux 3060 C beige · 30x60 cm B43



Cosmos Lux 3060 C óxido · 30x60 cm B43



Cosmos Lux 60 beige · 60x60 cm B37



Cosmos Lux 60 óxido · 60x60 cm B37



Rod R Cosmos Lux 60 beige · 8,3x60 cm P27



Rod R Cosmos Lux 60 óxido · 8,3x60 cm P27

LISTA DE EMBALAJE - PACKING LIST	FORMATO/SIZE	PZAS/CAJA PIECES/BOX	M ² /CAJA SQ M/BOX	KG/CAJA KG/BOX	CAJAS/PALET BOX/PALLET	CAJAS/EUR.PALET BOX/EUR.PALLET	M ² /PALET SQ M/PALLET	M ² /EUR.PALET SQ M/EUR.PALLET
COSMOS LUX 60	60X60	3	1,08	23,3	48	40	51,84	43,2
COSMOS LUX 3060	30X60	6	1,08	23,3	48	60	51,84	64,8
COSMOS LUX 3060 C	30X60	5	0,9	19,41	56	48	50,4	43,2
MOSAICO COSMOS LUX 30	30X30	5	0,45	9,402	90	---	---	---
ROD R COSMOS LUX 60	8,3X60	20	---	22	64	---	---	---
PELDAÑO RS COSMOS LUX 60	30X60	5	---	19,41	40	---	---	---
PELDAÑO RDD / RDI COSMOS LUX 60	30X60	5	---	19,41	40	---	---	---
PELDAÑO GS COSMOS LUX 60	33X60	2	---	10,5	40	---	---	---
PELDAÑO GDD / GDI COSMOS LUX 60	33X60	2	---	11,6	40	---	---	---



TALISMAN




Talisman 3060 blanco - 30x60 cm **B29**




Talisman Lux 3060 Inox - 30x60 cm **B33**



Talisman 3060 negro - 30x60 cm **B30**



Mosaico Link 30 blanco - 30x30 cm **P56**




Mosaico Link 30 negro - 30x30 cm **P56**

RECOMENDACIONES / RECOMMENDATIONS:

Pavimento Recomendado / Recommended Floor Tiles:

SINCRO 45_SINCRO 60 Pag. 39
SMART LUX 60 Pag. 58-61

LISTA DE EMBALAJE · PACKING LIST	CM	PZAS/CAJA PIECES/BOX	M ² /CAJA SQ M/BOX	KG/CAJA KG/BOX	CAJAS/PALET BOX/PALLET	CAJAS/EUR.PALET BOX/EUR.PALLET	M ² /PALET SQ M/PALLET	M ² /EUR.PALET SQ M/EUR.PALLET
TALISMAN 3060 / TALISMAN LUX 3060	30X60	6	1,08	24,48	48	60	51,84	64,8
MOSAICO LINK 30	30X30	5	0,45	9,402	90	---	---	---



TITANIUM




Titanium 3060 óxido, Mosaico Titanium 30 óxido, Titanium 60 Border óxido

Titanium 60 Border óxido - 3x60 cm P47



Titanium 3060 óxido - 30x60 cm B28




Mosaico Titanium 30 P71 óxido - 30x30 cm

Titanium 60 Border negro - 3x60 cm P47



Titanium 3060 negro - 30x60 cm B28



Mosaico Titanium 30 P71 negro - 30x30 cm

Titanium 3060 negro, Titanium 60 Border negro, Mosaico Titanium 30 negro, Brick Soft 40 sand



LISTA DE EMBALAJE - PACKING LIST	CM	PZAS/CAJA PIECES/BOX	M ² /CAJA SQ M/BOX	KG/CAJA KG/BOX	CAJAS/PALET BOX/PALLET	CAJAS/EUR.PALET BOX/EUR.PALLET	M ² /PALET SQ M/PALLET	M ² /EUR.PALET SQ M/EUR.PALLET
TITANIUM 3060	30X60	6	1,08	24,48	48	60	51,84	64,8
MOSAICO TITANIUM 30	30X30	5	0,45	9,402	90	---	---	---
TITANIUM 60 BORDER	3X60	18	---	5,502	144	---	---	---

FULL COLORS


BEAUTY R90	78-79
DINAMIC R3060	80-81
INFINITY	81
LIFE R60	82-83
LOOK R3060 - R40	84-85
NEO R60 - LIFE R60 (Cocinas-Kitchen)	86-87
SEASONS R60 - 33	88-89
SOUL 60	90-91
TENDER R3060	92-95
UNIK R3060 - R3060 RECT.	96
UNIK R90	97
SERIE BLANCOS	98-99





Decorado Bambu R90 white · 30x90 cm

P73



Beauty R90 white · 30x90 cm

B43



Decorado Best R90 white · 30x90 cm

P63



Beauty R90 red · 30x90 cm

B43



Beauty R90 black · 30x90 cm

B43

DECORACIÓN COMPLEMENTARIA RECOMENDADA /
RECOMMENDED COMPLEMENTARY DECORATION PIECES

Perfil 90 acero · 1x90 cm


P38

Perfil 90 aluminio · 1x90 cm

P45

RECOMENDACIONES / RECOMMENDATIONS:

Pavimento Recomendado / Recommended Floor Tiles: ROYAL LUX 100_Pag. 134-137
SEASONS 33_Pag. 89
FUSHION ART 100_Pag. 126-129




Beauty R90 red, Beauty R90 black. Decorado Best R90, Fushion Art 24,7 grey

LISTA DE EMBALAJE - PACKING LIST	CM	PZAS/CAJA PIECES/BOX	M ² /CAJA SQ M/BOX	KG/CAJA KG/BOX	CAJAS/PALET BOX/PALLET	CAJAS/EUR.PALET BOX/EUR.PALLET	M ² /PALET SQ M/EUR.PALLET	M ² /EUR.PALET SQ M/EUR.PALLET
BEAUTY R90	30X90	4	1,08	21,925	72	45	77,76	48,6
DECORADO BEST R90	30X90	4	---	21,915	19	---	---	---
DECORADO BAMBU R90	30X90	4	---	21,915	19	---	---	---
PERFIL 90 ACERO / ALUMINIO	1X90	72	---	6,04	40	---	---	---

Beauty R90 white, Royal Lux 24,7 arce, Royal Lux 24,7 sapelly



Dinamic R3060 white - 30x60 cm B11



Dinamic R3060 B mix cranberry - 30x60 cm B17



Dinamic R3060 violet - 30x60 cm B11



Dinamic R3060 cranberry - 30x60 cm B11

RECOMENDACIONES / RECOMMENDATIONS:

Pavimento Recomendado / Recommended Floor Tiles: SEASONS 33_Pag.89

DECORACIÓN COMPLEMENTARIA RECOMENDADA / RECOMMENDED COMPLEMENTARY DECORATION PIECES



Color · Color

Infinity R40
23x40 cm 9"x15,7"




Infinity white 23x40 cm B07



Infinity A white 23x40 cm B10


DECORACIÓN COMPLEMENTARIA RECOMENDADA / RECOMMENDED COMPLEMENTARY DECORATION PIECES



RECOMENDACIONES / RECOMMENDATIONS:


Pavimento Recomendado / Recommended Floor Tiles: SEASONS 33_Pag.89

LISTA DE EMBALAJE · PACKING LIST	CM	PZAS/CAJA PIECES/BOX	M ² /CAJA SQ M/BOX	KG/CAJA KG/BOX	CAJAS/PALET BOX/PALLET	CAJAS/EUR.PALET BOX/EUR.PALLET	M ² /PALET SQ M/PALLET	M ² /EUR.PALET SQ M/EUR.PALLET
DINAMIC R3060 / DINAMIC R3060 B MIX	30X60	6	1,08	19,603	72	60	77,76	64,8
PERFIL 90 ACERO / ALUMINIO	1X90	72	---	6,04	40	---	---	---
INFINITY / INFINITY A	23X40	15	1,38	21,754	64	60	88,32	82,8
MOLDURA LOOK 40	1X40	38	---	3,156	160	---	---	---
MUROS	5X40	24	---	8,9	80	---	---	---
DONNA	3X40	21	---	4,17	112	---	---	---
DISCO	2X40	28	---	5,55	112	---	---	---
EYLA	3X40	21	---	4,167	112	---	---	---




RECOMENDACIONES / RECOMMENDATIONS:

Pavimento Recomendado / Recommended Floor Tiles: SEASONS 33_Pag.89



DECORACIÓN COMPLEMENTARIA RECOMENDADA
RECOMMENDED COMPLEMENTARY DECORATION PIECES



Inserto Soul 6 + Ref. color
2,3x6 cm P06



- Black-01
- Black-02G
- Grey-01
- Grey-02G
- Blue-02
- Blue-04G
- Purple-03G
- Purple-04
- Berry-01G
- Berry-03G
- Red-01
- Red-02
- Red-03
- Brown-01
- Brown-02
- Brown-05G
- Green-01



Life R60 violet, Life R60 B violet, Life R60 white, Seasons 33 violet

LISTA DE EMBALAJE - PACKING LIST	CM	PZAS/CAJA PIECES/BOX	M ² /CAJA SQ M/BOX	KG/CAJA KG/BOX	CAJAS/PALET BOX/PALLET	CAJAS/EUR.PALET BOX/EUR.PALLET	M ² /PALET SQ M/PALLET	M ² /EUR.PALET SQ M/EUR.PALLET
LIFE R60 / LIFE R60 B	20X60	8	0,96	17,707	64	64	61,44	61,44
LIFE R60 WINDOW	20X60	7	---	15,55	60	---	---	---
DECORADO LETTERS R60	20X60	8	0,96	17,707	64	64	61,44	61,44
INSERTO SOUL 6	2,3X6	40	---	1,1	120	---	---	---
SOUL 60	20X60	5	0,6	12,19	60	---	---	---
LISTELO 60 SOUL	2,3X60	6	---	1,75	144	---	---	---

Life R60 violet, Life R60 B violet, Life R60 Window white, Inserto Soul 6 Purple-04, Seasons 33 violet



RECOMENDACIONES / RECOMMENDATIONS:
Pavimento Recomendado / Recommended Floor Tiles: SEASONS 33_Pag. 89



- Moldura Look 40 cranberry P21
1x40 cm
- Moldura Look 40 black P21
1x40 cm
- Moldura Look 40 ruby P21
1x40 cm

RECOMENDACIONES / RECOMMENDATIONS:
Pavimento Recomendado / Recommended Floor Tiles: SEASONS 33_Pag. 89

Look R3060 cranberry, Look R3060 black, Loira 60 cranberry, Loira 60 black, Seasons 33 violet

LISTA DE EMBALAJE · PACKING LIST	FORMATO/SIZE	PZAS/CAJA PIECES/BOX	M ² /CAJA SQ M/BOX	KG/CAJA KG/BOX	CAJAS/PALET BOX/PALLET	CAJAS/EUR.PALET BOX/EUR.PALLET	M ² /PALET SQ M/PALLET	M ² /EUR.PALET SQ M/EUR.PALLET
LOOK R40	23X40	15	1,38	21,754	64	60	88,32	82,8
MOLDURA LOOK 40	1X40	38	---	3,156	160	---	---	---
LOOK R3060	30X60	6	1,08	19,603	72	60	77,76	64,8
DECORADO LOIRA R3060	30X60	6	1,08	19,7	40	---	---	---
LOIRA 60	5X60	28	---	14,71	60	---	---	---

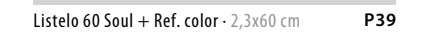
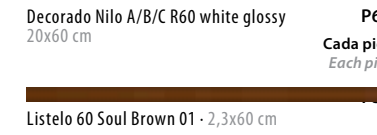
Look R40 white, Moldura Look 40 cranberry, Seasons 33 violet





Neo R60 white, Decorado Nilo A/B/C R60 white glossy, Seasons 33 white

DECORACIÓN COMPLEMENTARIA RECOMENDADA
RECOMMENDED COMPLEMENTARY DECORATION PIECES




- Black-01
- Black-02G
- Grey-01
- Grey-02G
- Blue-02
- Blue-04G
- Purple-03G
- Purple-04
- Berry-01G
- Berry-03G
- Red-01
- Red-02
- Red-03
- Brown-01
- Brown-02
- Brown-05G
- Green-01

RECOMENDACIONES / RECOMMENDATIONS:

Pavimento Recomendado / Recommended Floor Tiles: SEASONS 33_Pag. 89

LISTA DE EMBALAJE - PACKING LIST	FORMATO / SIZE	PZAS/CAJA / PIECES/BOX	M ² /CAJA / SQ M/BOX	KG/CAJA / KG/BOX	CAJAS/PALET / BOX/PALLET	CAJAS/EUR.PALET / BOX/EUR.PALLET	M ² /PALET / SQ M/PALLET	M ² /EUR.PALET / SQ M/EUR.PALLET
NEO R60	20X60	8	0,96	17,707	64	64	61,44	61,44
LIFE R60	20X60	8	0,96	17,707	64	64	61,44	61,44
LIFE R60 WINDOW	20X60	7	---	15,55	60	---	---	---
INSERTO SOUL 6	2,3X6	40	---	1,1	120	---	---	---
LISTELO 60 SOUL	2,3X60	6	---	1,75	144	---	---	---
SOUL 60	20X60	5	0,6	12,19	60	---	---	---
DECORADO NILO A/B/C R60 WHITE GLOSSY	20X60	7	---	15,551	60	---	---	---
DECOR 2 NESCA R60 WHITE GLOSSY	20X60	6	---	13,358	60	---	---	---



Life R60 white, Life R60 Window white, Inserto -soul 6 Purple-04, Listelo 60 Soul Green-01



Seasons R60 scarlet, Seasons R60 white, Seasons 33 red



Seasons R60 Window white · 20x60 cm **P33**




Seasons R60 white · 20x60 cm **B16**




Sound R60 graphite · 5x60 cm **P72**



Seasons R60 graphite · 20x60 cm **B19**



Seasons R60 cream · 20x60 cm **B16**



Sound R60 b/c · 5x60 cm **P72**



Seasons R60 scarlet · 20x60 cm **B19**

DECORACIÓN COMPLEMENTARIA RECOMENDADA
RECOMMENDED COMPLEMENTARY DECORATION PIECES



Soul 60 + Ref. color · 20x60 cm **P63**

Listelo 60 Soul + Ref. color · 2,3x60 cm **P39**

Inserto Soul 6
+ Ref. color
2,3x6 cm **P06**

- Black-01
- Black-02G
- Grey-01
- Grey-02G
- Blue-02
- Blue-04G
- Purple-03G
- Purple-04
- Berry-01G
- Berry-03G
- Red-01
- Red-02
- Red-03
- Brown-01
- Brown-02
- Brown-05G
- Green-01

RECOMENDACIONES / RECOMMENDATIONS:

Pavimento Recomendado / Recommended Floor Tiles: SEASONS 33_Pag.89



Seasons 33


33X33 cm 13,1"x13,1"



Seasons 33 white **B12**
33,3x33,3 cm



Seasons 33 red **B17**
33,3x33,3 cm



Seasons 33 black **B17**
33,3x33,3 cm



Seasons 33 violet **B17**
33,3x33,3 cm



Seasons 33 sky **B17**
33,3x33,3 cm

Seasons R60 graphite, Seasons R60 window white, Inserto Soul 6 Green 01

LISTA DE EMBALAJE - PACKING LIST	FORMATO /SIZE	PZAS/CAJA PIECES/BOX	M ² /CAJA SQ M/BOX	KG/CAJA KG/BOX	CAJAS/PALET BOX/PALLET	CAJAS/EUR.PALET BOX/EUR.PALLET	M ² /PALET SQ M/PALLET	M ² /EUR.PALET SQ M/EUR.PALLET
SEASONS 33	33,3X33,3	9	1	18,953	64	56	64	56
SEASONS R60	20X60	8	0,96	17,707	64	64	61,44	61,44
SEASONS R60 WINDOW	20X60	7	---	15,55	60	---	---	---
INSERTO SOUL 6	2,3X6	40	---	1,1	120	---	---	---
SOUND R60	5X60	28	---	14,71	60	---	---	---




Soul 60 + Ref. color · 20x60 cm P63

Listelo 60 Soul + Ref. color · 2,3x60 cm P39

Inserto Soul 6 + Ref. color P06
2,3x6 cm

GAMA DE COLORES / PALETTE:



Soul 60 Black 01

LISTA DE EMBALAJE · PACKING LIST	CM	PZAS/CAJA PIECES/BOX	M ² /CAJA SQ M/BOX	KG/CAJA KG/BOX	CAJAS/PALET BOX/PALLET	CAJAS/EUR.PALET BOX/EUR.PALLET	M ² /PALET SQ M/PALLET	M ² /EUR.PALET SQ M/EUR.PALLET
SOUL 60	20X60	5	0,6	12,19	60	---	---	---
LISTELO 60 SOUL	2,3X60	6	---	1,75	144	---	---	---
INSERTO SOUL 6	2,3X6	40	---	1,1	120	---	---	---




TENDER

Tender R3060 white, Tender R3060 blue, Tender R3060 wavy blue, Decorado Taylor R3060 blue, Tender 60 border blue, Decor 6 Tendence R3060 blue, Timber B white



Tender R3060 white, Tender R3060 wavy red, Decorado Teo R3060



Tender R3060 white, Tender R3060 wavy white, Tender R3060 black, Tender R3060 wavy black, Decor 6 Tendencia black, Tender 60 Border black, Timber B white



Tender R3060 white - 30x60 cm

B20



Tender R3060 wavy white - 30x60 cm

B21



Tender R3060 red - 30x60 cm

B25



Tender R3060 wavy red - 30x60 cm

B26



Tender R3060 blue - 30x60 cm

B25



Tender R3060 wavy blue - 30x60 cm

B26



Tender R3060 black - 30x60 cm

B25



Tender R3060 wavy black - 30x60 cm

B26



Decorado Teo R3060 - 30x60 cm

P73



Decorado Taylor R3060 red - 30x60 cm

P73



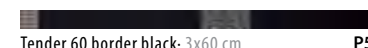
Tender 60 Border red - 3x60 cm

P51



Tender 60 border blue - 3x60 cm

P51




Tender 60 border black - 3x60 cm

P51




Decorado Taylor R3060 blue - 30x60 cm

P73



Decor 6 Tendencia R3060 red - 30x60 cm
Formado por 6 piezas - It's made up of 6 pieces

P54
Cada pieza
Each piece



Decor 6 Tendencia R3060 blue - 30x60 cm
Formado por 6 piezas - It's made up of 6 pieces

P54
Cada pieza
Each piece



Decor 6 Tendencia R3060 black - 30x60 cm
Formado por 6 piezas - It's made up of 6 pieces

P54
Cada pieza
Each piece

RECOMENDACIONES / RECOMMENDATIONS:

Pavimento Recomendado / Recommended Floor Tiles: SEASONS 33_Pag. 89
TIMBER 67_Pag. 138-139

LISTA DE EMBALAJE - PACKING LIST	CM	PZAS/CAJA PIECES/BOX	M ² /CAJA SQ M/BOX	KG/CAJA KG/BOX	CAJAS/PALET BOX/PALLET	CAJAS/EUR.PALET BOX/EUR.PALLET	M ² /PALET SQ M/EUR.PALLET	M ² /EUR.PALET SQ M/EUR.PALLET
TENDER R3060 / TENDER R3060 WAVY	30X60	6	1,08	19,603	72	60	77,76	64,8
DECORADO TAYLOR R3060	30X60	5	---	16,45	40	---	---	---
DECORADO TEO R3060	30X60	5	---	16,45	40	---	---	---
DECOR 6 TENDENCE R3060	30X60	6	---	19,7	40	---	---	---
TENDER 60 BORDER	3X60	18	---	5,502	144	---	---	---

Unik R3060

30x60 cm 11,8"x23,6"

Color & Color


AZTECA CERAMICA Full Colors

AZTECA CERAMICA Full Colors

Color & Color


Unik R90

30x90 cm 11,8"x35,4"



Unik R3060 white glossy - 30x60 cm **B11**

OTROS ACABADOS / OTHER FINISHES	ICONS / ICONES	PRECIO / PRICE
Unik R3060 white matt		B11



Decorado Teo R3060 - 30x60 cm **P73**

DECORACIÓN COMPLEMENTARIA RECOMENDADA
RECOMMENDED COMPLEMENTARY DECORATION PIECES

Listelo 60 Soul + Ref. color - 2,3x60 cm **P39**

VER SERIE SOUL COMPLETA /
LOOK AT SERIE SOUL: [Pag.90-91](#)



Tender R3060 wavy black - 30x60 cm **B21**

OTROS COLORES / OTHER COLORS	ICONS / ICONES	PRECIO / PRICE
Tender R3060 wavy white		B21
Tender R3060 wavy red		B26
Tender R3060 wavy blue		B26

Tender 60 border black - 3x60 cm **P51**

OTROS COLORES / OTHER COLORS	ICONS / ICONES	PRECIO / PRICE
Tender 60 border red		P51
Tender 60 border blue		P51

VER SERIE TENDER R3060 COMPLETA /
LOOK AT SERIE TENDER R3060: [Pag.92-95](#)

RECOMENDACIONES / RECOMMENDATIONS:

Pavimento Recomendado /
Recommended Floor Tiles:
SEASONS 33 [Pag.89](#)
SINCRO 45 [Pag.39](#)



Unik R3060 white glossy, Tender R3060 wavy black, Seasons 33 white




Unik R3060 white glossy, Decorado Teo R3060, Listelo 60 Soul Red-03, Sincro 45 gris

Unik R3060 Rect

30X60 cm 11,8"x23,6"

Color · Color



Unik R3060 rect white glossy - 29x59 cm **B25**

OTROS ACABADOS / OTHER FINISHES	ICONS / ICONES	PRECIO / PRICE
Unik R3060 rect white matt		B25

DECORACIÓN COMPLEMENTARIA RECOMENDADA
RECOMMENDED COMPLEMENTARY DECORATION PIECES

Soul 60 + Ref. color - 20x60 cm **P63**

Listelo 60 Soul + Ref. color - 2,3x60 cm **P39**


VER SERIE SOUL COMPLETA /
LOOK AT SERIE SOUL: [Pag.90-91](#)

RECOMENDACIONES / RECOMMENDATIONS:


Pavimento Recomendado / Recommended Floor Tiles:
SINCRO 45 [Pag.39](#)
SEASONS 33 [Pag.89](#)



Unik R90 Bubbles black glossy, Sincro 60 antracita




Unik R90 Dunes white glossy - 30x90 cm **B43**



Unik R90 white matt - 30x90 cm **B40**



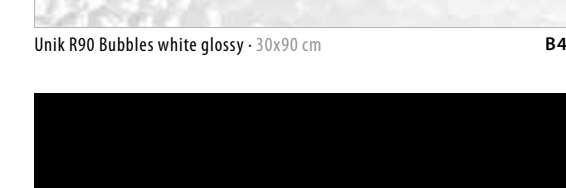
Unik R90 Bubbles white matt - 30x90 cm **B43**




Unik R90 white glossy - 30x90 cm **B40**



Unik R90 Bubbles white glossy - 30x90 cm **B43**



Unik R90 black glossy - 30x90 cm **B41**



Unik R90 Bubbles black glossy - 30x90 cm **B43**

RECOMENDACIONES / RECOMMENDATIONS:

Pavimento Recomendado / Recommended Floor Tiles: SINCRO 45 [Pag.39](#)
SMART LUX 60 [Pag.58-61](#)

DECORACIÓN COMPLEMENTARIA RECOMENDADA /
RECOMMENDED COMPLEMENTARY DECORATION PIECES

Perfil 90 acero - 1x90 cm **P38**


Perfil 90 aluminio - 1x90 cm **P45**

LISTA DE EMBALAJE - PACKING LIST	CM	PZAS/CAJA PIECES/BOX	M ² /CAJA SQ M/BOX	KG/CAJA KG/BOX	CAJAS/PALET BOX/PALLET	CAJAS/EUR.PALET BOX/EUR.PALLET	M ² /PALET SQ M/PALLET	M ² /EUR.PALET SQ M/EUR.PALLET
UNIK R3060	30X60	6	1,08	19,603	72	60	77,76	64,8
TENDER R3060 WAVY	30X60	6	1,08	19,603	72	60	77,76	64,8
UNIK R3060 RECT	30X60	6	1,08	19,603	72	60	77,76	64,8
DECORADO TEO R3060	30X60	5	---	16,45	40	---	---	---
BEAUTY R90	30X90	4	1,08	21,925	72	45	77,76	48,6
UNIK R90 / UNIK R90 BUBBLES / UNIK R90 DUNES	30X90	4	1,08	21,92	72	45	77,76	48,6



Life R60 Window white, Life R60 white, Listelo 60 Soul Red-03, Soul 60 Red-03, Inserto 6 Soul Red-02, Soul 60 Red-02, Sincro 45 gris

23x40 cm
9" x 15,7"



DECORACIÓN COMPLEMENTARIA RECOMENDADA /
RECOMMENDED COMPLEMENTARY DECORATION PIECES

Listelo 60 Soul + Ref. color · 2,3x60 cm P39

Soul 60 + Ref. color · 20x60 cm P63



Miele beige P56
30x30 cm

Moldura Look 40 cranberry P21
1x40 cm

Moldura Look 40 black P21
1x40 cm

Moldura Look 40 ruby P21
1x40 cm

Disco · 2x40 cm P40

Donna m/t · 3x40 cm P47

Eyla ceniza P47
3x40 cm

Eyla roble P47
3x40 cm

Muros · 5x40 cm P37



20x60 cm
7,8" x 23,6"



Neo R60 white glossy · 20x60 cm B16



Seasons R60 Window white · 20x60 cm P33



Seasons R60 white · 20x60 cm B16




Life R60 Window white · 20x60 cm P33



Life R60 white · 20x60 cm B16


30x60 cm
11,8" x 23,6"



Unik R3060 white glossy · 30x60 cm B11

OTROS ACABADOS / OTHER FINISHES ICONOS / ICONS PRECIO / PRICE


Unik R3060 white matt B11



Unik R2959 rect white glossy · 29x59 cm B25

OTROS ACABADOS / OTHER FINISHES ICONOS / ICONS PRECIO / PRICE

Unik R2959 rect white matt B25




Tender R3060 white · 30x60 cm B20



Tender R3060 wavy white · 30x60 cm B21

30x90 cm
11,8" x 35,4"



Unik R90 white glossy · 30x90 cm B40

OTROS ACABADOS / OTHER FINISHES ICONOS / ICONS PRECIO / PRICE


Unik R90 white matt B40




Unik R90 Bubbles white glossy · 30x90 cm B43

OTROS ACABADOS / OTHER FINISHES ICONOS / ICONS PRECIO / PRICE

Unik R90 Bubbles white matt B43



Unik R90 Dunes white glossy · 30x90 cm B40



Beauty R90 white · 30x90 cm B43

DECORACIÓN COMPLEMENTARIA RECOMENDADA / RECOMMENDED COMPLEMENTARY DECORATION PIECES

Listelo 60 Soul + Ref. color · 2,3x60 cm P39

Soul 60 + Ref. color · 20x60 cm P63

Inserto Soul 6 P06 + Ref. color 2,3x6 cm



Miele beige P56
30x30 cm

Perfil 90 acero · 1x90 cm P38

Perfil 90 aluminio · 1x90 cm P45

RECOMENDACIONES / RECOMMENDATIONS:

Pavimento Recomendado / Recommended Floor Tiles: SINCRO 45_Pag. 39
COIMBRA 45_Pag. 30
GENIUS 45_Pag. 32
SEASONS 33_Pag. 89


LISTA DE EMBALAJE - PACKING LIST	CM	PZAS/CAJA PIECES/BOX	M ² /CAJA SQ M/BOX	KG/CAJA KG/BOX	CAJAS/PALET BOX/PALLET	CAJAS/EUR.PALET BOX/EUR.PALLET	M ² /PALET SQ M/PALLET	M ² /EUR.PALET SQ M/EUR.PALLET
LOOK R40	23X40	15	1,38	21,754	64	60	88,32	82,8
INFINITY / INFINITY A	23X40	15	1,38	21,754	64	60	88,32	82,8
MOLDURA LOOK 40	1X40	38	---	3,156	160	---	---	---
MUROS	5X40	24	---	8,9	80	---	---	---
DONNA	3X40	21	---	4,17	112	---	---	---
DISCO	2X40	28	---	5,55	112	---	---	---
EYLA	3X40	21	---	4,167	112	---	---	---
UNIK R3060 / TENDER R3060 / TENDER R3060 WAVY	30X60	6	1,08	19,603	72	60	77,76	64,8
UNIK R3060 RECT	30X60	6	1,08	19,603	72	60	77,76	64,8
LIFE R60 / NEO R60 / SEASONS R60	20X60	8	0,96	17,707	64	64	61,44	61,44
LIFE R60 WINDOW / SEASONS R60 WHITE	20X60	7	---	15,55	60	---	---	---
INSERTO SOUL 6	2,3X6	40	---	1,1	120	---	---	---
LISTELO 60 SOUL	2,3X60	6	---	1,75	144	---	---	---
SOUL 60	20X60	5	0,6	12,19	60	---	---	---
MIELE	30X30	5	0,45	7,95	168	---	---	---
UNIK R90 / UNIK R90 BUBBLES / UNIK R90 DUNES / BEAUTY R90	30X90	4	1,08	21,92	72	45	77,76	48,6



Natural Elements

ARMONY R90	102-105
ARMONY R3060	106-107
ARMONY 60	108-109
ELITE R90	110-113
ELITE 60	114-117
SYMPHONY R90 - 45	118-121
TIFFANY R75 - 45	122-123
ELEMENTS R60 - R40	124-125
FUSHION ART 100	126-129
LUMBER 67	130-131
MASAI R40	132-133
ROYAL LUX 100	134-137
TIMBER 67	138-139
VINTAGE 67	140-141
SUITE R75 - 45	142-143
TRESOR R75 - 45	144-145
BRICK SOFT 40	146-147





Nuevo · New



Armony R90 sand, Decorado Aby A/B R90 sand, Fashion Art 24 brown.



Decorado Aby A/B R90 sand · 30x90 cm **P58**
Cada Pieza/Each piece

DECORACIÓN COMPLEMENTARIA RECOMENDADA
RECOMMENDED COMPLEMENTARY DECORATION PIECES

- Perfil 90 acero · 1x90 cm **P38**
- Perfil 90 aluminio · 1x90 cm **P45**



Armony R90 bone, Armony R90 Dunes bone, Armony 60 bone



Armony R90 bone · 30x90 cm **B42**



Armony R90 snow · 30x90 cm **B42**



Armony R90 Dunes bone · 30x90 cm **B43**



Armony R90 Dunes snow · 30x90 cm **B43**



Armony R90 Squared bone · 30x90 cm **B43**



Armony R90 Squared snow · 30x90 cm **B43**




Armony R90 sand · 30x90 cm **B42**



Armony R90 nature · 30x90 cm **B42**



Armony R90 Dunes sand · 30x90 cm **B43**



Armony R90 Dunes nature · 30x90 cm **B43**



Armony R90 Squared sand · 30x90 cm **B43**



Armony R90 Squared nature · 30x90 cm **B43**

RECOMENDACIONES / RECOMMENDATIONS:

Pavimento Combinable / Coordinated Floor Tiles: **ARMONY 60** _Pag. 109
Pavimento Recomendable / Recommended Floor Tiles: **ROYAL LUX 100** _Pag. 134-137
FUSHION ART 100 _Pag. 126-129

LISTA DE EMBALAJE - PACKING LIST	CM	PZAS/CAJA PIECES/BOX	M ² /CAJA SQ M/BOX	KG/CAJA KG/BOX	CAJAS/PALET BOX/PALLET	CAJAS/EUR.PALET BOX/EUR.PALLET	M ² /PALET SQ M/PALLET	M ² /EUR.PALET SQ M/EUR.PALLET
ARMONY R90 / ARMONY R90 DUNES / ARMONY R90 SQUARED	30X90	4	1,08	21,92	72	45	77,76	48,6
DECORADO ABY R90 A/B	30X90	4	---	21,92	19	---	---	---
PERFIL 90 ACERO	1X90	72	---	6,04	40	---	---	---
PERFIL 90 ALUMINIO	1X90	72	---	6,04	40	---	---	---



Armony R3060 bone - 30x60 cm **B20**



Armony R3060 wavy bone - 30x60 cm **B24**



Armony R3060 snow - 30x60 cm **B20**



Armony R3060 wavy snow - 30x60 cm **B24**



Armony R3060 nature - 30x60 cm **B20**



Armony R3060 wavy nature - 30x60 cm **B24**




Armony R3060 graphite - 30x60 cm **B20**




Armony R3060 wavy graphite - 30x60 cm **B24**

Armony R3060 bone, Armony R3060 wavy bone, Fushion Art 24,7 brown, Armony 60 bone

LISTA DE EMBALAJE - PACKING LIST	CM	PZAS/CAJA PIECES/BOX	M ² /CAJA SQ M/BOX	KG/CAJA KG/BOX	CAJAS/PALET BOX/PALLET	CAJAS/EUR.PALET BOX/EUR.PALLET	M ² /PALET SQ M/PALET	M ² /EUR.PALET SQ M/EUR.PALLET
ARMONY R3060 / ARMONY R3060 WAVY	30X60	6	1,08	19,6	72	60	77,76	64,8



Armony 60 snow · 60x60 cm **B36**



Rod R Armony 60 snow · 8,3x60 cm **P27**

OTROS ACABADOS / OTHER FINISHES	ICONS / ICONES	PRECIO / PRICE
Armony Lux 60 snow		B37
Rod R Armony Lux 60 snow		P27



Armony 60 nature · 60x60 cm **B36**



Rod R Armony 60 nature · 8,3x60 cm **P27**

OTROS ACABADOS / OTHER FINISHES	ICONS / ICONES	PRECIO / PRICE
Armony Lux 60 nature		B37
Rod R Armony Lux 60 nature		P27



Armony 60 bone · 60x60 cm **B36**



Rod R Armony 60 bone · 8,3x60 cm **P27**

OTROS ACABADOS / OTHER FINISHES	ICONS / ICONES	PRECIO / PRICE
Armony Lux 60 bone		B37
Rod R Armony Lux 60 bone		P27

PIEZAS ESPECIALES / SPECIAL PIECES:




Peldaño RS Armony 60 **P54**
30x60 cm

OTROS ACABADOS / OTHER FINISHES
Peldaño RS Armony Lux 60 - **P54**



Peldaño GS Armony 60 **P59**
33x60 cm

OTROS ACABADOS / OTHER FINISHES
Peldaño GS Armony Lux 60 - **P59**



Peldaño RDD / RDI Armony 60 **P56**
30x60 cm

OTROS ACABADOS / OTHER FINISHES
Peldaño RDD / RDI Armony Lux 60 - **P56**



Peldaño GDD / GDI Armony 60 **P69**
33x60 cm

OTROS ACABADOS / OTHER FINISHES
Peldaño GDD / GDI Armony Lux 60 - **P69**

Armony R3060 snow, Armony R3060 wavy snow, Armony R3060 graphite, Armony R3060 wavy graphite, Armony Lux 60 snow

LISTA DE EMBALAJE · PACKING LIST	CM	PZAS/CAJA PIECES/BOX	M ² /CAJA SQ M/BOX	KG/CAJA KG/BOX	CAJAS/PALET BOX/PALLET	CAJAS/EUR.PALET BOX/EUR.PALLET	M ² /PALET SQ M/PALLET	M ² /EUR.PALET SQ M/EUR.PALLET
ARMONY 60 / ARMONY LUX 60	60X60	3	1,08	23,3	48	40	51,84	43,2
ROD R ARMONY 60 / ROD R ARMONY LUX 60	8,3X60	20	---	22	64	---	---	---
PELDAÑO RS ARMONY 60 / PELDAÑO RS ARMONY LUX 60	30X60	5	---	19,41	40	---	---	---
PELDAÑO RDD / RDI ARMONY 60 - PELDAÑO RDD / RDI ARMONY LUX 60	30X60	5	---	19,41	40	---	---	---
PELDAÑO GS ARMONY 60 / PELDAÑO GS ARMONY LUX 60	33X60	2	---	10,5	40	---	---	---
PELDAÑO GDD / GDI ARMONY 60 - PELDAÑO GDD / GDI ARMONY LUX 60	33X60	2	---	11,6	40	---	---	---



Nuevo · New



Elite R90 Rock pearl, Elite R90 grey, Elite R90 pearl, Elite Puzzle 30 pearl, Elite Puzzle cenefa 30 pearl, Elite Puzzle esquina 15 pearl, Elite 60 grey



Elite R90 beige · 30x90 cm

B42



Elite R90 pearl · 30x90 cm

B42



Elite R90 Rock beige · 30x90 cm

B43



Elite R90 Rock pearl · 30x90 cm

B43



Elite R90 moka · 30x90 cm

B42



Elite R90 grey · 30x90 cm

B42



Elite R90 Rock moka · 30x90 cm

B43



Elite R90 Rock grey · 30x90 cm

B43



Elite Puzzle cenefa 30 beige P36
Cada pieza/ each piece
7,5x30 cm

UNIDAD DE VENTA: 1 CAJA
SALES UNIT: 1 BOX



Elite Puzzle esquina 15 beige P36
Cada pieza/ each piece
15x15 cm

UNIDAD DE VENTA: 1 CAJA
SALES UNIT: 1 BOX

Se sirve un diseño de cada en la misma caja
Is delivered one of each design in the same box
UNIDAD DE VENTA: 1 CAJA
SALES UNIT: 1 BOX



Elite Puzzle cenefa 30 pearl P36
Cada pieza/ each piece
7,5x30 cm

UNIDAD DE VENTA: 1 CAJA
SALES UNIT: 1 BOX



Elite Puzzle esquina 15 pearl P36
Cada pieza/ each piece
15x15 cm

UNIDAD DE VENTA: 1 CAJA
SALES UNIT: 1 BOX

Se sirve un diseño de cada en la misma caja
Is delivered one of each design in the same box
UNIDAD DE VENTA: 1 CAJA
SALES UNIT: 1 BOX

RECOMENDACIONES / RECOMMENDATIONS:

Pavimento Combinable / Coordinated Floor Tiles: ELITE 60_Pag. 82
Pavimento Recomendable / Recommended Floor Tiles: FUSHION ART 100_Pag. 82


DECORACIÓN COMPLEMENTARIA RECOMENDADA

RECOMMENDED COMPLEMENTARY DECORATION PIECES

Perfil 90 acero · 1x90 cm P38

Perfil 90 aluminio · 1x90 cm P45

LISTA DE EMBALAJE · PACKING LIST	CM	PZAS/CAJA PIECES/BOX	M ² /CAJA SQ M/BOX	KG/CAJA KG/BOX	CAJAS/PALET BOX/PALLET	CAJAS/EUR.PALET BOX/EUR.PALLET	M ² /PALET SQ M/PALLET	M ² /EUR.PALET SQ M/EUR.PALLET
ELITE R90 / ELITE R90 ROCK	30X90	4	1,08	19,7	72	45	77,76	48,6
ELITE PUZZLE 30	15X30	6	---	5,2	81	---	---	---
ELITE PUZZLE CENEFAS 30	7,5X30	6	---	2,45	162	---	---	---
ELITE PUZZLE ESQUINA 15	15X15	6	---	2,56	162	---	---	---
PERFIL 90 ALUMINIO/ACERO	1X90	72	---	6,04	40	---	---	---



Elite R90 beige, Elite R90 moka, Elite Puzzle 30 beige, Elite Puzzle cenefa 30 beige, Elite Puzzle esquina 15 beige, Elite 60 moka



ELITE



Nuevo · New



Elite 60 beige · 60x60 cm **B36**



Rod R Elite 60 beige · 8,3x60 cm **P27**




Elite 60 pearl · 60x60 cm **B36**



Rod R Elite 60 pearl · 8,3x60 cm **P27**




Elite 60 moka · 60x60 cm **B36**



Rod R Elite 60 moka · 8,3x60 cm **P27**



Elite 60 grey · 60x60 cm **B36**




Rod R Elite 60 grey · 8,3x60 cm **P27**

PIEZAS ESPECIALES / SPECIAL PIECES:



Peldaño RS Elite 60 **P54**
30x60 cm



Peldaño RDD / RDI Elite 60 **P56**
30x60 cm




Peldaño GS Elite 60 **P59**
33x60 cm



Peldaño GDD / GDI Elite 60 **P69**
33x60 cm

LISTA DE EMBALAJE · PACKING LIST	CM	PZAS/CAJA PIECES/BOX	M ² /CAJA SQ M/BOX	KG/CAJA KG/BOX	CAJAS/PALET BOX/PALLET	CAJAS/EUR.PALET BOX/EUR.PALLET	M ² /PALET SQ M/PALLET	M ² /EUR.PALET SQ M/EUR.PALLET
ELITE 60	60x60	3	1,08	23,3	48	40	51,84	43,2
ROD R ELITE 60	8,3x60	20	---	22	64	---	---	---
PELDAÑO RS ELITE 60	30x60	5	---	19,41	40	---	---	---
PELDAÑO RDD / RDI ELITE 60	30x60	5	---	19,41	40	---	---	---
PELDAÑO GS ELITE 60	33x60	2	---	10,5	40	---	---	---
PELDAÑO GDD / GDI ELITE 60	33x60	2	---	11,6	40	---	---	---



SYMPHONY

Nuevo · New



Decorado Sonata R90 terra, Moldura Symphony 30 terra, Symphony R90 blanco

Moldura Symphony 30 P40
gris
4,5x30 cm



Decorado Sonata R90 B43
gris · 30x90 cm



Zócalo Symphony 30 P56
gris
20x30 cm

Moldura Symphony 30 P40
terra
4,5x30 cm



Decorado Sonata R90 B43
terra · 30x90 cm



Zócalo Symphony 30 P56
terra
20x30 cm



Decorado Selma R90 terra · 30x90 cm B42



Decorado Selma R90 gris · 30x90 cm B42



Symphony R90 terra · 30x90 cm B42



Symphony R90 gris · 30x90 cm B42



Decorado Secret R90 terra · 30x90 cm P63



Decorado Secret R90 gris · 30x90 cm P63



Symphony R90 blanco · 30x90 cm B42

DECORACIÓN COMPLEMENTARIA RECOMENDADA
RECOMMENDED COMPLEMENTARY DECORATION PIECES

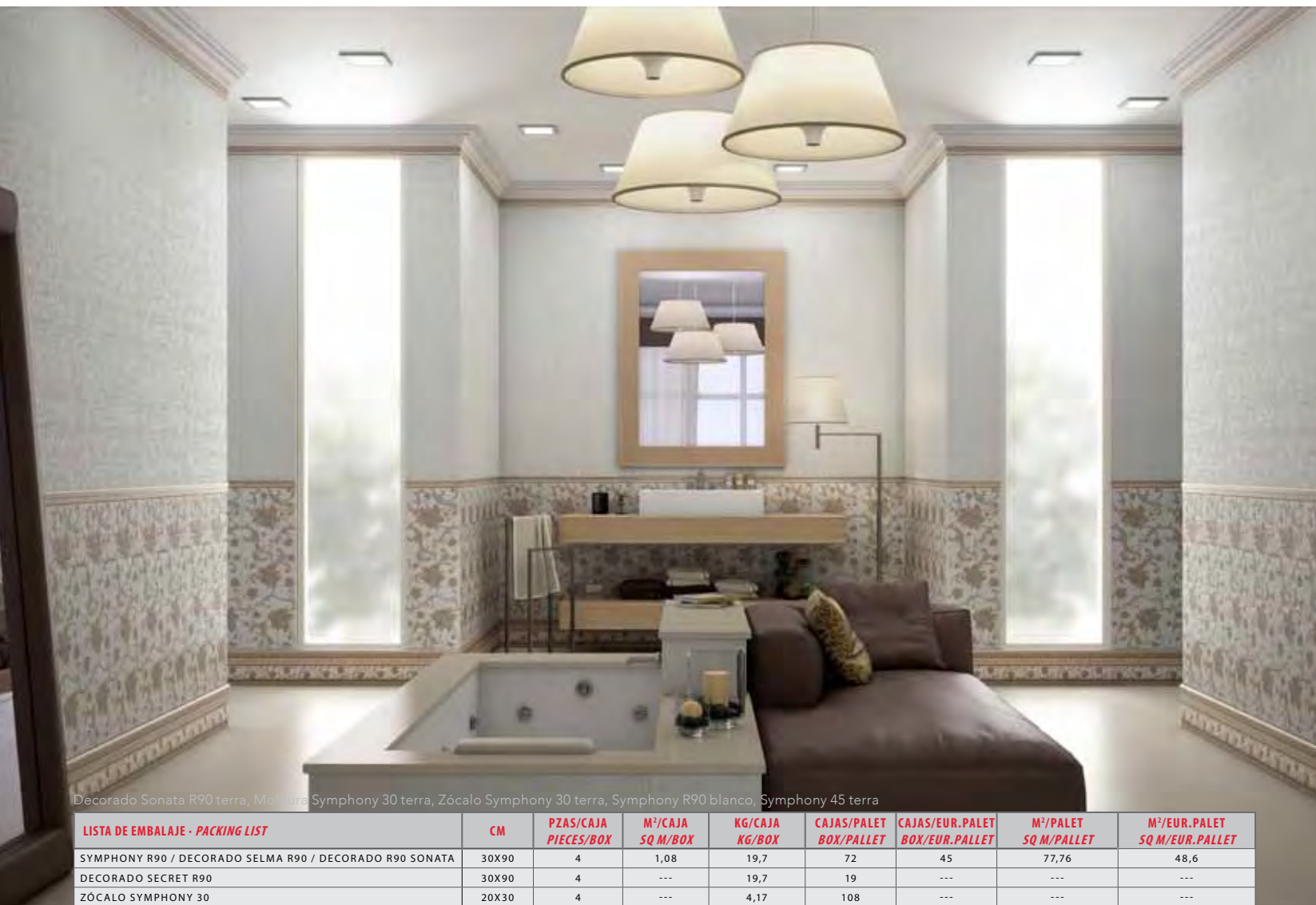


RECOMENDACIONES / RECOMMENDATIONS:

Pavimento Combinable / Coordinated Floor Tiles: SYMPHONY 45_Pag. 121
Pavimento Recomendable / Recommended Floor Tiles: ROYAL LUX 100_Pag. 134-137
FUSHION ART 100_Pag. 126-129




Decorado Secret R90 blanco · 30x90 cm P63




Decorado Sonata R90 terra, Moldura Symphony 30 terra, Zócalo Symphony 30 terra, Symphony R90 blanco, Symphony 45 terra

LISTA DE EMBALAJE · PACKING LIST	CM	PZAS/CAJA PIECES/BOX	M ² /CAJA SQ M/BOX	KG/CAJA KG/BOX	CAJAS/PALET BOX/PALLET	CAJAS/EUR.PALET BOX/EUR.PALLET	M ² /PALET SQ M/PALLET	M ² /EUR.PALET SQ M/EUR.PALLET
SYMPHONY R90 / DECORADO SELMA R90 / DECORADO R90 SONATA	30X90	4	1,08	19,7	72	45	77,76	48,6
DECORADO SECRET R90	30X90	4	---	19,7	19	---	---	---
ZÓCALO SYMPHONY 30	20X30	4	---	4,17	108	---	---	---
MOLDURA SYMPHONY 30	4,5X30	22	---	5,56	108	---	---	---
PERFIL 90 ACERO / ALUMINIO	1X90	72	---	6,04	40	---	---	---
SYMPHONY 45	45X45	5	1	20,61	72	66	72	66



Symphony 45 blanco · 45x45 cm B20



Symphony 45 terra · 45x45 cm B20

Nuevo · New



Moldura Tiffany 31 P40
4,5x31 cm


Cenefa Tiffany 31 P46
10x31 cm



Tiffany R75 cream · B28
31x75 cm



Tiffany R75 terra · B28
31x75 cm



Decorado Telva R75 B33
31x75 cm



Decorado Tesoro R75 B29
31x75 cm



Zócalo Tiffany 31 P56
20x31 cm

RECOMENDACIONES / RECOMMENDATIONS:

Pavimento Combinable / Coordinated Floor Tiles: TIFFANY 45_Pag. 123
Pavimento Recomendable / Recommended Floor Tiles: FUSHION ART 100_Pag. 126-129



Textil · Textil

Tiffany 45

45x45 cm 17,7"x17,7"



Tiffany 45 terra · 45x45 cm B20

LISTA DE EMBALAJE - PACKING LIST	CM	PZAS/CAJA PIECES/BOX	M ² /CAJA SQ M/BOX	KG/CAJA KG/BOX	CAJAS/PALET BOX/PALLET	CAJAS/EUR.PALET BOX/EUR.PALLET	M ² /PALET SQ M/PALLET	M ² /EUR.PALET SQ M/EUR.PALLET
TIFFANY R75 / DECORADO TELVA R75 / DECORADO SELMA R75	31X75	4	0,93	17,404	72	44	66,96	40,92
ZÓCALO TIFFANY 31	20X31	6	---	6,03	108	---	---	---
MOLDURA TIFFANY 31	4,5X31	20	---	5,07	108	---	---	---
CENEFA TIFFANY 31	10X31	13	---	8,72	108	---	---	---
TIFFANY 45	45X45	5	1	20,61	72	66	72	66

Elements R40

23x40 cm 9"x15,7"



Madera · Wood

AZTECA
CERAMICA
Natural Elements

AZTECA
CERAMICA
Natural Elements



Madera · Wood

Elements R60

20x60 cm 7,9"x23,6"



RECOMENDACIONES / RECOMMENDATIONS:

Pavimento Recomendable / Recommended Floor Tiles: COIMBRA 45_Pag.30
GENIUS 45_Pag.32

DECORACIÓN COMPLEMENTARIA RECOMENDADA
RECOMMENDED COMPLEMENTARY DECORATION PIECES



RECOMENDACIONES / RECOMMENDATIONS:

Pavimento Recomendable / Recommended Floor Tiles: COIMBRA 45_Pag.30
GENIUS 45_Pag.32




Elements R40 B marengo, Perfi 90 acero, Genius 45 gris



Elements R60 C marengo, Elements R60 sauco, Eyla 60 ceniza, Coimbra 45 gris

LISTA DE EMBALAJE · PACKING LIST	CM	PZAS/CAJA PIECES/BOX	M ² /CAJA SQ M/BOX	KG/CAJA KG/BOX	CAJAS/PALET BOX/PALLET	CAJAS/EUR.PALET BOX/EUR.PALLET	M ² /PALET SQ M/PALLET	M ² /EUR.PALET SQ M/EUR.PALLET
ELEMENTS R40 / ELEMENTS R40 A / ELEMENTS R40 B	23X40	15	1,38	21,754	64	60	88,32	82,8
EYLA	3X40	21	---	4,167	112	---	---	---
MÜROS	5X40	24	---	8,9	80	---	---	---
ELEMENTS R60 / ELEMENTS R60 C	20X60	8	0,96	17,707	64	64	61,44	61,44
EYLA 60	3X60	18	---	5,502	144	---	---	---
PERFIL 90 ACERO / ALUMINIO	1X90	72	---	6,04	40	---	---	---



Fushion Art 16 brown, Fushion Art 24 brown

Fushion Art 16 brown, Fushion Art 24 brown


FUSHION ART



Fusion Art 16 cream - 16x101 cm

E

B54



Fusion Art 24 cream - 24,7x101 cm

E

B52



Fusion Art 16 brown - 16,2x101 cm

D


B55



Fusion Art 24 brown - 24x101 cm

D

B53



Fusion Art 16 white - 16x101 cm

E

B54



Fusion Art 24 white - 24x101 cm

E


B52



Fusion Art 16grey - 16,2x101 cm

D

B55



Fusion Art 24 grey - 24,7x101 cm

D

B53

Fusion Art 16brown, Fusion Art 24 brown

LISTA DE EMBALAJE - PACKING LIST	CM	PZAS/CAJA PIECES/BOX	M ² /CAJA SQ M/BOX	KG/CAJA KG/BOX	CAJAS/PALET BOX/PALLET	CAJAS/EUR.PALET BOX/EUR.PALLET	M ² /PALET SQ M/PALLET	M ² /EUR.PALET SQ M/EUR.PALLET
FUSHION ART 16	16X101	7	1,13	26,95	---	45	---	50,9
FUSHION ART 24	24X101	4	0,99	21,60	---	48	---	47,71

Fusion Art 16,2 white, Fusion Art 24,7 white



Lumber B bianco · 14,5x67,5 cm **B30**



Lumber B cherry · 14,5x67,5 cm **B30**



Lumber B wengé · 14,5x67,5 cm **B30**



Lumber Soft B bianco · 14,5x67,5 cm **B30**



Lumber Soft B cherry · 14,5x67,5 cm **B30**



Lumber Soft B wengé · 14,5x67,5 cm **B30**



Rod T Lumber 45 bianco · 8x45 cm **P11**



Rod T Lumber 45 cherry · 8x45 cm **P11**

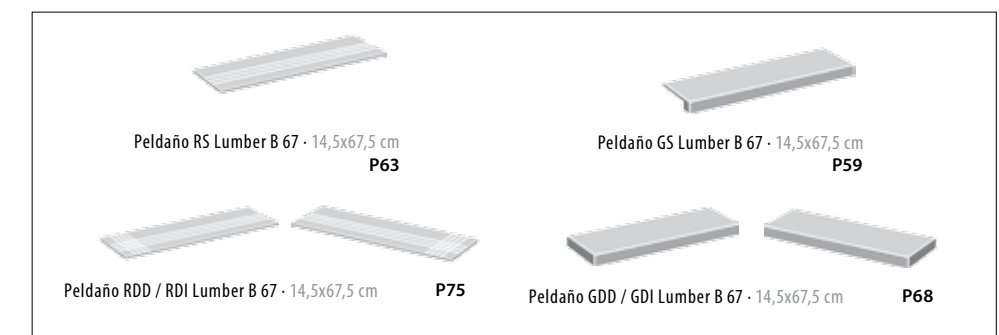


Rod T Lumber 45 wengé · 8x45 cm **P11**

DECORACIÓN COMPLEMENTARIA RECOMENDADA / RECOMMENDED COMPLEMENTARY DECORATION PIECES



PIEZAS ESPECIALES / SPECIAL PIECES:



LISTA DE EMBALAJE · PACKING LIST	CM	PZAS/CAJA PIECES/BOX	M ² /CAJA SQ M/BOX	KG/CAJA KG/BOX	CAJAS/PALET BOX/PALLET	CAJAS/EUR.PALET BOX/EUR.PALLET	M ² /PALET SQ M/PALLET	M ² /EUR.PALET SQ M/EUR.PALLET
LUMBER B / LUMBER SOFT B	14,5X67,5	9	0,881	19,021	64	72	56,384	63,432
PERFIL 90 ACERO / ALUMINIO	1X90	72	---	6,04	40	---	---	---
ROD T LUMBER 45	8X45	30	---	20,979	64	---	---	---
PELDAÑO GS LUMBER B 67	14,5X67,5	4	---	13,76	64	---	---	---
PELDAÑO GDD/GDI LUMBER B 67	14,5X67,5	2	---	7,56	64	---	---	---
PELDAÑO RS LUMBER B 67	14,5X67,5	---	---	---	---	---	---	---
PELDAÑO RDD/RDI LUMBER B 67	14,5X67,5	---	---	---	---	---	---	---

Lumber Soft B cherry, Perfil 90 aluminio

Lumber B wenge



Masai R40 blanco B07
23x40 cm




Decorado Maya A blanco P49
23x40 cm



Decorado Maya B blanco P49
23x40 cm



Muros - 5x40 cm P37



Miele beige P56
30x30 cm

RECOMENDACIONES / RECOMMENDATIONS:

Pavimento Recomendable / Recommended Floor Tiles:
TIMBER 67_Pag. 138-139

Masai R40 blanco, Decorado Maya A blanco, Decorado Maya B blanco

LISTA DE EMBALAJE - PACKING LIST	CM	PZAS/CAJA PIECES/BOX	M ² /CAJA SQ M/BOX	KG/CAJA KG/BOX	CAJAS/PALET BOX/PALLET	CAJAS/EUR.PALET BOX/EUR.PALLET	M ² /PALET SQ M/PALLET	M ² /EUR.PALET SQ M/EUR.PALLET
MASAI R40	23X40	15	1,38	21,754	64	60	88,32	82,8
DECORADO MAYA A / B	23X40	12	---	18,522	32	---	---	---
MUROS	5X40	24	---	8,9	80	---	---	---
MIELE	30X30	5	0,45	7,95	168	---	---	---




Royal Lux 24,7 ebano, Royal Lux 24,7 sauco



Royal Lux 24,7 sauco

Royal Lux 24,7 sapelly, Royal Lux 24,7 arce, Beauty, R90 white





Royal Lux 24,7 wenge



Royal Lux 24,7 arce - 24,7x100 cm

B55



Royal Lux 24,7 sauco - 24,7x100 cm

B55



Royal Lux 24,7 sapelly - 24,7x100 cm

B56



Royal Lux 24,7 bayur - 24,7x100 cm

B56



Royal Lux 24,7 wengé - 24,7x100 cm

B57



Royal Lux 24,7 ébano - 24,7x100 cm

B57

RECOMENDACIONES / RECOMMENDATIONS:

VER SERIE BEAUTY R90 / LOOK AT BEAUTY R90: PAG. 78-79



Royal Lux 24,7 arce, Royal Lux 24,7 sapelly

LISTA DE EMBALAJE - PACKING LIST	CM	PZAS/CAJA PIECES/BOX	M ² /CAJA SQ M/BOX	KG/CAJA KG/BOX	CAJAS/PALET BOX/PALLET	CAJAS/EUR.PALET BOX/EUR.PALLET	M ² /PALET SQ M/PALLET	M ² /EUR.PALET SQ M/EUR.PALLET
ROYAL LUX 24,7	24,7X100	3	0,74	18,05	56	40	41,44	29,6



Timber B honey, Timber B brown, Beauty R90 white



Timber B cream - 14,5x67,5 cm **B50**



Timber B honey - 14,5x67,5 cm **B50**




Timber B brown - 14,5x67,5 cm **B51**




Timber B white - 14,5x67,5 cm **B50**


PIEZAS ESPECIALES / SPECIAL PIECES:




Rod R Timber 67 cream - 7x67,5 cm **P21**



Rod R Timber 67 honey - 7x67,5 cm **P21**



Rod R Timber 67 brown - 7x67,5 cm **P21**



Rod R Timber 67 white - 7x67,5 cm **P21**

DECORACIÓN COMPLEMENTARIA RECOMENDADA /
RECOMMENDED COMPLEMENTARY DECORATION PIECES

- Perfil 90 acero - 1x90 cm **P38**
- Perfil 90 aluminio - 1x90 cm **P45**

VER SERIE BEAUTY R90 / LOOK AT BEAUTY R90: PAG. 78-79

LISTA DE EMBALAJE - PACKING LIST	CM	PZAS/CAJA PIECES/BOX	M ² /CAJA SQ M/BOX	KG/CAJA KG/BOX	CAJAS/PALET BOX/PALLET	CAJAS/EUR.PALET BOX/EUR.PALLET	M ² /PALET SQ M/PALLET	M ² /EUR.PALET SQ M/EUR.PALLET
TIMBER B	14,5x67,5	9	0,881	19,021	64	72	56,384	63,432
ROD R TIMBER 67	7x67,5	20	---	20,6	64	---	---	---
PERFIL 90 ACERO / ALUMINIO	1x90	72	---	6,04	40	---	---	---



Vintage B marengo




Vintage B blanco · 14,5x67,5 cm

B50



Vintage B ceniza · 14,5x67,5 cm


B50



Vintage B marengo · 14,5x67,5 cm


B51

PIEZAS ESPECIALES / SPECIAL PIECES:




Rod R Vintage 67 blanco · 7x67,5 cm

P21



Rod R Vintage 67 ceniza · 7x67,5 cm

P21



Rod R Vintage 67 marengo · 7x67,5 cm

P21

LISTA DE EMBALAJE · PACKING LIST	CM	PZAS/CAJA PIECES/BOX	M ² /CAJA SQ M/BOX	KG/CAJA KG/BOX	CAJAS/PALET BOX/PALLET	CAJAS/EUR.PALET BOX/EUR.PALLET	M ² /PALET SQ M/PALLET	M ² /EUR.PALET SQ M/EUR.PALLET
VINTAGE B	14,5X67,5	9	0,881	19,021	64	72	56,384	63,432
ROD R VINTAGE 67	7X67,5	20	---	20,6	64	---	---	---



Suite R75 cream B28
31x75 cm



Suite R75 Classic B29
31x75 cm



Suite R75 Boiserie B33
31x75 cm




Moldura Suite 75 P46
10x31 cm



Zócalo Suite 75 P56
20x31 cm


Pavimento Combinable / Coordinated Floor Tiles: SUITE 45 Pag. 143



Suite 45 noce · 45x45 cm B20



Rod R Suite 45 noce · 8x45 cm P21



Suite 45 decor · 45x45 cm B25

Suite 45 noce, Suite 45 decor

LISTA DE EMBALAJE - PACKING LIST	FORMATO / FORMAT	PZAS/CAJA PIECES/BOX	M ² /CAJA SQ M/BOX	KG/CAJA KG/BOX	CAJAS/PALET BOX/PALLET	CAJAS/EUR.PALET BOX/EUR.PALLET	M ² /PALET SQ M/PALLET	M ² /EUR.PALET SQ M/EUR.PALLET
SUITE 45 / SUITE 45 DECOR	45X45	5	1	20,607	72	66	72	66
ROD T SUITE 45	8X45	12	---	9,969	96	---	---	---
SUITE R75 / SUITE R75 CLASSIC / SUITE R75 BOISSERIE	31X75	4	0,93	17,404	72	44	66,96	40,92
MOLDURA SUITE 75	10X31	13	---	8,72	108	---	---	---
ZÓCALO SUITE 75	20X31	6	---	6,03	108	---	---	---



Decorado Textures, Tresor R75 bianco




Tresor R75 bianco B28
31x75 cm



Tresor R75 cream B28
31x75 cm



Decorado Tango B29
31x75 cm



Decorado Textures B33
31x75 cm



Moldura Tresor 75 P46
10x31 cm




Zócalo Tresor 75 P56
20x31 cm



Textil · Textil

Tresor 45

45x45 cm 17,7"x17,7"



Tresor 45 cream - 45x45 cm B20

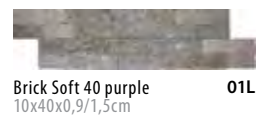
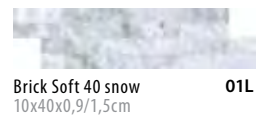

LISTA DE EMBALAJE - PACKING LIST	CM	PZAS/CAJA PIECES/BOX	M ² /CAJA SQ M/BOX	KG/CAJA KG/BOX	CAJAS/PALET BOX/PALLET	CAJAS/EUR.PALET BOX/EUR.PALLET	M ² /PALET SQ M/PALLET	M ² /EUR.PALET SQ M/EUR.PALLET
TRESOR 45 CREAM	45X45	5	1	20,607	72	66	72	66
TRESOR R75 / DECORADO TANGO / DECORADO TEXTURES	31X75	4	0,93	17,404	72	44	66,96	40,92
MOLDURA TRESOR 75	10X31	13	---	8,72	108	---	---	---
ZÓCALO TRESOR 75	20X31	6	---	6,03	108	---	---	---



Brick Soft 40 Sand, Titanium 3060 negro, Titanium 60 Border negro, Mosaico Titanium 30 negro



Brick Soft 40 Snow, Lyon Lux 3060 C negro, Lyon Lux 3060 negro, Lyon Lux 60 negro



BRICK SOFT

Toda piedra natural es susceptible de variaciones de tonalidad y espesor que no alteran la esencia del producto. Las tolerancias de grosor en los distintos modelos de piedra natural pueden causar desviaciones en los pesos marcados en la tabla inferior. Tonality variations are accepted in all natural stones, which have no bearing on the essence of the product. Thickness tolerances for the different patterns of natural stone can cause deviations in the weights detailed in the table below.

LISTA DE EMBALAJE - PACKING LIST	CM	PZAS/CAJA PIECES/BOX	M ² /CAJA SQ M/BOX	KG/CAJA KG/BOX	CAJAS/PALET BOX/PALLET	CAJAS/EUR.PALET BOX/EUR.PALLET	M ² /PALET SQ M/PALLET	M ² /EUR.PALET SQ M/EUR.PALLET
BRICK SOFT 40	10X40X0,9/1,5	8	0,32	7,218	100	85	32	27,2

New Traditional



Apolo R75 - Apolo Shine 43	150-151
Caesar R3060	152-153
Daytona R40	154
Denver R40 - Denver 33	155
Empire R60 - Empire 33	156-157
Jasper R40	158
Jasper R60	159
Jasper Lux 60- Jasper 33	160-161
Liberty R90	162
Liberty Lux 60	163
Onix R74	164
Onix Satin 45 - Onix Shine 43	165
Palece R75	166
Palace Satin 45 - Palaca Shine 43	167
Pulpis R40	168
Pulpis R60	169
Pulpis R90	170-171
Pulpis Lux 60	172-173
Tebas 45	174-175
Venice R90 - Venice 33	176-179
Xian R90	180-181
Xian 60	182-183



Apolo R75

31x75 cm 12,2"x29,5"

Mármol · Marble

AZTECA
CERAMICA
New Tradicional

AZTECA
CERAMICA
New Tradicional

Mármol · Marble

Apolo Shine 43

43x43 cm 16,9"x16,9"



Apolo R75 cream, Adana cream, Zócalo Apolo R75 cream, Apolo Shine 43 cream

Moldura Pérgamo 31 P47
3x31 cm

Pérgamo 31 · 5x31 cm P57

Adana cream P49
10x31 cm



Apolo R75 cream B28
31x75 cm

Zócalo Apolo R75 cream P53
15x31 cm



Apolo Shine 43 cream, Cenefa Acres 43, Ángulo Acres 43



Apolo R75 cream, Adana cream, Moldura Apolo R75 cream, Zócalo Apolo R75 cream, Apolo Shine 43 cream



Apolo Shine 43 cream B35
43x43 cm

Rod R Apolo Shine 43 cream P21
8x43 cm



Cenefa Acres 43 P57
43x43 cm



Ángulo Acres 43 P57
43x43 cm

PIEZAS ESPECIALES / SPECIAL PIECES:



Peldaño GS Apolo Shine 43 P58
33x43 cm



Peldaño GDD / GDI Apolo Shine 43 P59
33x43 cm

LISTA DE EMBALAJE - PACKING LIST	CM	PZAS/CAJA PIECES/BOX	M ² /CAJA SQ M/BOX	KG/CAJA KG/BOX	CAJAS/PALET BOX/PALLET	CAJAS/EUR.PALET BOX/EUR.PALLET	M ² /PALET SQ M/PALLET	M ² /EUR.PALET SQ M/EUR.PALLET
APOLO R75 CREAM	31X75	4	0,93	17,404	72	44	66,96	40,92
ADANA CREAM	10X31	13	---	8,72	108	---	---	---
MOLDURA APOLO R75 CREAM	2X31	48	---	7,11	108	---	---	---
ZÓCALO APOLO R75 CREAM	15X31	7	---	6,48	128	---	---	---
MOLDURA PERGAMO 31	3X31	33	---	6,42	108	---	---	---
PERGAMO 31	5X31	16	---	5,97	108	---	---	---
APOLO SHINE 43	43X43	5	0,925	18,92	48	68	44,4	62,9
CENEFA ACRES 43	43X43	5	---	19,44	48	---	---	---
ANGULO ACRES 43	43X43	5	---	19,44	48	---	---	---
ROD R APOLO SHINE 43	8X43	14	---	9,308	128	---	---	---
PELDAÑO GS APOLO SHINE 43	33X43	4	---	17,78	40	---	---	---
PELDAÑO GDD/GDI APOLO SHINE 43	33X43	2	---	9,53	40	---	---	---

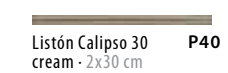


Caesar R3060 cream, Caesar R3060 terra, Calipso 30 cream


Caesar R3060 cream, Caesar R3060 terra, Calipso 30 cream, Listón Calipso 30 cream, Onix Satin 45 Champagne



Miele beige P56
30x30 cm



Listón Calipso 30 P40
cream · 2x30 cm



Calipso 30 cream P47
8x30 cm



Caesar R3060 cream B11
30x60 cm



Caesar R3060 terra B11
30x60 cm

RECOMENDACIONES / RECOMMENDATIONS:

Pavimento Recomendable / Recommended Floor Tiles: ONIX SATIN 45 CHAMPAGNE _Pag. 165
ONIX SHINE 43 CHAMPAGNE _Pag. 165

LISTA DE EMBALAJE - PACKING LIST	CM	PZAS/CAJA PIECES/BOX	M ² /CAJA SQ M/BOX	KG/CAJA KG/BOX	CAJAS/PALET BOX/PALLET	CAJAS/EUR.PALET BOX/EUR.PALLET	M ² /PALET SQ M/PALLET	M ² /EUR.PALET SQ M/EUR.PALLET
CAESAR R3060	30X60	6	1,08	19,6	72	60	77,8	64,8
LISTÓN CALIPSO 30	2X30	48	---	5,05	108	---	---	---
CALIPSO 30	8X30	24	---	10,1	80	---	---	---
MIELE BEIGE	30X30	5	0,45	7,95	168	---	---	---

Daytona R40

23x40 cm 9"x15,7"



Mármol · Marble

AZTECA
CERAMICA
New Tradicional

AZTECA
CERAMICA
New Tradicional



Mármol · Marble

Denver R40

23x40 cm 9"x15,7"



Daytona R40 B07 moon · 23x40 cm



Daytona R40 B07 grey · 23x40 cm



Daytona R40 B07 beige · 23x40 cm



Daytona R40 B07 siena · 23x40 cm



Dacono 23 moon P41 7,5x23 cm



Dacono 23 grey P41 7,5x23 cm



Dacono 23 beige P41 7,5x23 cm



Dacono 23 siena P41 7,5x23 cm



Pillow 23 grey P45 6x23 cm



Pillow 23 b/s P45 6x23 cm

* Disponemos de BULLNOSE 5X23 cm en todos los colores / We have BULLNOSE 5x23 cm available in all colors P15



Daytona R40 grey, Daytona R40 moon, Pillow 23 grey



Denver R40 moon B07 23x40 cm



Denver R40 grey B07 23x40 cm



Denver R40 beige B07 23x40 cm



Denver R40 siena B07 23x40 cm



Derby 23 moon P41 7,5x23 cm



Derby 23 grey P41 7,5x23 cm



Derby 23 beige P41 7,5x23 cm



Derby 23 siena P41 7,5x23 cm

* Disponemos de BULLNOSE 5X23 cm en todos los colores / We have BULLNOSE 5x23 cm available in all colors P15



Denver R40 beige, Denver R40 siena, Denver 33 siena



Mármol · Marble

Denver 33

33x33 cm 13,1"x13,1"




Denver 33 moon B17 33,3x33,3 cm



Denver 33 grey B17 33,3x33,3 cm




Denver 33 beige B17 33,3x33,3 cm



Denver 33 siena B17 33,3x33,3 cm



Mosaico Denver 33 moon · 33,2x33,2 cm P60



Mosaico Denver 33 grey · 33,2x33,2 cm P60



Mosaico Denver 33 beige · 33,2x33,2 cm P60



Mosaico Denver 33 siena · 33,2x33,2 cm P60

LISTA DE EMBALAJE · PACKING LIST	CM	PZAS/CAJA PIECES/BOX	M ² /CAJA SQ M/BOX	KG/CAJA KG/BOX	CAJAS/PALET BOX/PALLET	CAJAS/EUR. PALET BOX/EUR. PALLET	M ² /PALET SQ M/PALLET	M ² /EUR. PALET SQ M/EUR. PALLET
DAYTONA R40	23X40	15	1,38	21,75	64	60	88,32	60
DACONO 23	7,5X23	28	---	6,14	80	---	---	---
BULLNOSE DAYTONA 23	5X23	45	---	9,2	78	---	---	---
PILLOW 23	6X23	19	---	6,33	80	---	---	---
DENVER R40	23X40	15	1,38	21,75	64	60	88,32	82,8
DERBY 23	7,5X23	28	---	6,14	80	---	---	---
BULLNOSE DENVER 23	5X23	45	---	9,2	78	---	---	---
DENVER 33	33,3X33,3	9	1	18,95	64	56	64	56
MOSAICO DENVER 33	33,2X33,2	4	---	9,89	45	---	---	---



Emmy 60 noce - 1x60 cm P37



Empire R60 beige - 20x60 cm B16



Decorado Emmy R60 beige - 20x60 cm P60



Empire R60 noce - 20x60 cm B19




Decorado Emmy R60 noce - 20x60 cm P60

Empire R60 beige, Empire R60 noce, Decorado Emmy R60 beige, Decorado Emmy R60 noce, Emmy 60 noce, Empire 33 beige



Empire R60 noce, Decorado Emmy R60 noce, Emmy 60 noce

LISTA DE EMBALAJE - PACKING LIST	CM	PZAS/CAJA PIECES/BOX	M ² /CAJA SQ M/BOX	KG/CAJA KG/BOX	CAJAS/PALET BOX/PALLET	CAJAS/EUR.PALET BOX/EUR.PALLET	M ² /PALET SQ M/PALLET	M ² /EUR.PALET SQ M/EUR.PALLET
EMPIRE R60	20X60	8	0,96	17,707	64	64	61,44	61,44
DECORADO EMMY R60	20X60	7	---	15,551	60	---	---	---
EMMY 60	1X60	35	---	6,647	144	---	---	---
EMPIRE 33	33,3X33,3	9	1	18,95	64	56	64	56



Empire 33 beige B17



Jasper R40

23x40 cm 9"x15,7"



Mármol · Marble

AZTECA
CERÁMICA
New Tradicional

AZTECA
CERÁMICA
New Tradicional



Mármol · Marble

Jasper R60

20x60 cm 7,9"x23,6"


Moldura Jasper 40 cream P33
4x40 cm

Moldura Jasper 40 grey P33
4x40 cm

Jingle 23 beige P41
7,5x23 cm



Jasper R40 cream B07
23x40 cm



Jasper R40 B Mix beige B13
23x40 cm

Jingle 23 jade P41
7,5x23 cm



Jasper R40 grey B07
23x40 cm



Jasper R40 beige B07
23x40 cm




Jasper R40 B Mix jade B13
23x40 cm



Jasper R40 jade B07
23x40 cm

* Disponemos de BULLNOSE 5x23 cm en todos los colores / We have BULLNOSE 5x23 cm available in all colors P15

Jasper R40 cream, Jasper R40 beige, Jingle 23 beige, Jasper 33 beige



Jasper R60 cream · 20x60 cm B16



Jasper R60 B Mix beige · 20x60 cm B24



Jasper R60 beige · 20x60 cm B16



Jasper R60 cream, Jasper R60 beige, Jasper R60 B Mix beige, Jasper 33 beige

LISTA DE EMBALAJE · PACKING LIST	CM	PZAS/CAJA PIECES/BOX	M ² /CAJA SQ M/BOX	KG/CAJA KG/BOX	CAJAS/PALET BOX/PALLET	CAJAS/EUR.PALET BOX/EUR.PALLET	M ² /PALET SQ M/PALLET	M ² /EUR.PALET SQ M/EUR.PALLET
JASPER R40 / JASPER R40 B MIX	23X40	15	1,38	21,75	64	60	88,32	82,8
JINGLE 23	7,5X23	28	---	6,14	80	---	---	---
MOLDURA JASPER 40	4X40	22	---	7,93	112	---	---	---
BULLNOSE JASPER 23	5X23	45	---	9,2	78	---	---	---
JASPER R60 / JASPER R60 B MIX	20X60	8	0,96	17,707	64	64	61,44	61,44



Jasper Lux 60 beige - 60x60 cm **B37**



Jasper Lux 60 grey - 60x60 cm **B37**





Rod R Jasper Lux 60 beige - 8,3x60 cm **P27**



Rod R Jasper Lux 60 grey - 8,3x60 cm **P27**

PIEZAS ESPECIALES / SPECIAL PIECES:



Jasper 33 beige **B17**
33,3x33,3 cm



Jasper 33 grey **B17**
33,3x33,3 cm

LISTA DE EMBALAJE · PACKING LIST	CM	PZAS/CAJA PIECES/BOX	M ² /CAJA SQ M/BOX	KG/CAJA KG/BOX	CAJAS/PALET BOX/PALLET	CAJAS/EUR.PALET BOX/EUR.PALLET	M ² /PALET SQ M/PALLET	M ² /EUR.PALET SQ M/EUR.PALLET
JASPER 33	33,3X33,3	9	1	18,95	64	56	64	56
JASPER LUX 60	60X60	3	1,08	23,3	48	40	51,84	43,2
ROD R JASPER LUX 60	8,3X60	20	---	22	64	---	---	---
PELDAÑO RS JASPER LUX 60	30X60	5	---	19,41	40	---	---	---
PELDAÑO RDD / RDI JASPER LUX 60	30X60	5	---	19,41	40	---	---	---
PELDAÑO GS JASPER LUX 60	33X60	2	---	10,5	40	---	---	---
PELDAÑO GDD / GDI JASPER LUX 60	33X60	2	---	11,6	40	---	---	---

Liberty R90

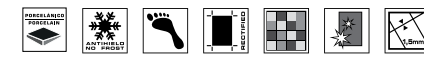
30x90 cm 11,8"x35,4"



Mármol · Marble

AZTECA
CERÁMICA
New Tradicional

AZTECA
CERÁMICA
New Tradicional



Mármol · Marble

Liberty Lux 60

60x60 cm 23,6"x23,6"




Liberty R90 moon · 30x90 cm **B42**



Perfiles Liberty 90 moon · 15x90 cm **P74**



Liberty R90 latte · 30x90 cm **B42**



Perfiles Liberty 90 moka · 15x90 cm **P74**

Liberty R90 latte, Perfiles Liberty 90 moka, Liberty Lux 60 moka



Liberty R90 moka · 30x90 cm **B42**



Liberty R90 Bubbles moka · 30x90 cm **B43**

DECORACIÓN COMPLEMENTARIA RECOMENDADA /
RECOMMENDED COMPLEMENTARY DECORATION PIECES

Perfil 90 acero · 1x90 cm **P38**

Perfil 90 aluminio · 1x90 cm **P45**

LISTA DE EMBALAJE · PACKING LIST	CM	PZAS/CAJA PIECES/BOX	M ² /CAJA SQ M/BOX	KG/CAJA KG/BOX	CAJAS/PALET BOX/PALLET	CAJAS/EUR.PALET BOX/EUR.PALLET	M ² /PALET SQ M/PALLET	M ² /EUR.PALET SQ M/EUR.PALLET
LIBERTY R90 / LIBERTY R90 BUBBLES	30X90	4	1,08	19,7	72	45	77,76	48,6
PERFILES LIBERTY 90	15X90	8	---	22,61	19	---	---	---
PERFIL 90 ALUMINIO / ACERO	1X90	72	---	6,04	40	---	---	---
LIBERTY LUX 60	60X60	3	1,08	23,3	48	40	51,84	43,2
ROD R LIBERTY LUX 60	8,3X60	20	---	22	64	---	---	---
PELDAÑO RS LIBERTY LUX 60	30X60	5	---	19,41	40	---	---	---
PELDAÑO RDD / RDI LIBERTY LUX 60	30X60	5	---	19,41	40	---	---	---
PELDAÑO GS LIBERTY LUX 60	33X60	2	---	10,5	40	---	---	---
LIBERTY 33	33,3X33,3	9	1	18,95	64	56	64	56

Liberty R90 bubbles moka



Liberty Lux 60 latte · 60x60 cm **B37**



Rod R Liberty Lux 60 latte · 8,3x60 cm **P27**




Liberty Lux 60 moka · 60x60 cm **B37**



Rod R Liberty Lux 60 moka · 8,3x60 cm **P27**

PIEZAS ESPECIALES / SPECIAL PIECES:



Peldaño RS Liberty Lux 60 30x60 cm **P54**

Peldaño RDD / RDI Liberty Lux 60 · 30x60 cm **P56**

Peldaño GDD / GDI Liberty Lux 60 · 33x60 cm **P69**

Peldaño GS Liberty Lux 60 33x60 cm **P59**

Liberty Lux 60 latte




Mármol · Marble

Liberty 33

33x33 cm 13,1"x13,1"



Liberty 33 latte 33,3x33,3 cm **B17**



Onix R74

30x74 cm 11,8"x29,1"



Mármol · Marble

AZTECA
CERÁMICA
New Tradicional

AZTECA
CERÁMICA
New Tradicional



Mármol · Marble

Onix Satin 45

45x45 cm 17,7"x17,7"



Onix R74 ice · 30x74 cm

B36



Onix R74 champagne · 30x74 cm

B36



Decor 2 Olimpo R74 champagne · 30x74 cm

P75
Cada pieza
Each piece

Formado por 2 piezas
It's made up of 2 pieces
UNIDAD DE VENTA: 1 CAJA
SALES UNIT: 1 BOX



Olimpo 74 champagne · 7x74 cm

P72

DECORACIÓN COMPLEMENTARIA RECOMENDADA /
RECOMMENDED COMPLEMENTARY DECORATION PIECES

Perfil 90 acero · 1x90 cm P38

Perfil 90 aluminio · 1x90 cm P45



Onix Satin 45 champagne



Onix Satin 45 champagne B20
45x45 cm




Rod R Onix Satin 45 champagne P21
8x45 cm

Onix Shine 43

43x43 cm 16,9"x16,9"



Mármol · Marble




Onix R74 champagne, Decor 2 Olimpo R74 champagne, Olimpo 74 champagne, Onix Satin 45 champagne



Onix Shine 43 ice, Onix R74 ice




Onix Shine 43 ice · 43x43 cm B35



Onix Shine 43 champagne B35
43x43 cm

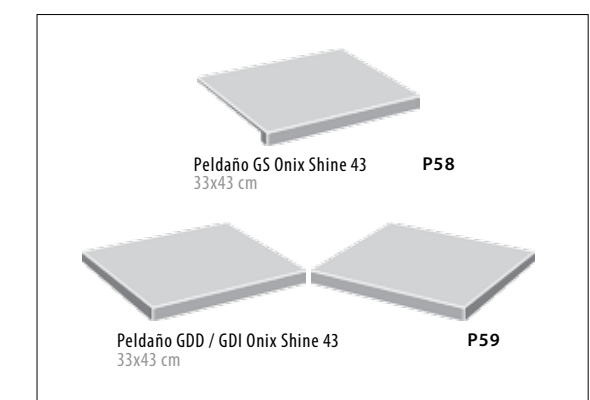


Rod R Onix Shine 43 ice · 8x43 cm P21



Rod R Onix Shine 43 champagne P21
8x43 cm

PIEZAS ESPECIALES / SPECIAL PIECES:



LISTA DE EMBALAJE - PACKING LIST	CM	PZAS/CAJA PIECES/BOX	M ² /CAJA SQ M/BOX	KG/CAJA KG/BOX	CAJAS/PALET BOX/PALLET	CAJAS/EUR.PALET BOX/EUR.PALLET	M ² /PALET SQ M/PALLET	M ² /EUR.PALET SQ M/EUR.PALLET
ONIX SATIN 45	45X45	5	1	20,607	72	66	72	66
ROD R ONIX SATIN 45	8X45	12	---	9,97	96	---	---	---
ONIX SHINE 43	43X43	5	0,925	18,92	48	68	44,4	62,9
ROD R ONIX SHINE 43	8X43	14	---	9,308	128	---	---	---
PELDAÑO GS ONIX SHINE 43	33X43	4	---	17,78	40	---	---	---
PELD GDD / GDI ONIX SHINE 43	33X43	2	---	9,53	40	---	---	---
ONIX R74	30X74	4	0,888	17,03	72	44	63,936	39,072
DECOR 2 OLIMPO R74 CHAMPAGNE	30X74	4	---	19,13	24	---	---	---
OLIMPO 74 CHAMPAGNE	7X74	10	---	10,99	48	---	---	---
PERFIL 90 ALUMINIO / ACERO	1X90	72	---	6,04	40	---	---	---

Palace R75

31x75 cm 12,2"x29,5"

Mármol · Marble

AZTECA CERAMICA
New Tradicional

AZTECA CERAMICA
New Tradicional

Mármol · Marble

Palace Shine 45

45x45 cm 17,7"x17,7"



Palace R75 beige · 31x75 cm

B28



Palace R75 teja · 31x75 cm

B28




Palace R75 gris · 31x75 cm

B28



Moldura Périgamo 31 P47
3x31 cm



Périgamo 31 · 5x31 cm P57

Miele beige
30x30 cm P56



Palace R75 A teja · 31x75 cm

B29



Palace R75 A gris · 31x75 cm

B29




Palace Satin 45 teja



Palace Satin 45 beige · 45x45 cm B20



Rod R Palace Satin 45 beige
8x45 cm P21



Palace Satin 45 teja · 45x45 cm B20



Rod R Palace Satin 45 teja
8x45 cm P21



Palace R75 A teja, Palace R75 beige, Palace Shine 43 teja

LISTA DE EMBALAJE · PACKING LIST	CM	PZAS/CAJA PIECES/BOX	M ² /CAJA SQ M/BOX	KG/CAJA KG/BOX	CAJAS/PALET BOX/PALLET	CAJAS/EUR.PALET BOX/EUR.PALLET	M ² /PALET SQ M/PALLET	M ² /EUR.PALET SQ M/EUR.PALLET
PALACE R75 · PALACE R75 A	31X75	4	0,93	17,404	72	44	66,96	40,92
MOLDURA PERGAMO 31	3X31	33	---	6,42	108	---	---	---
PERGAMO 31	5X31	16	---	5,97	108	---	---	---
MIELE BEIGE	30X30	5	0,45	7,95	168	---	---	---
PALACE SATIN 45	45X45	5	1	20,607	72	66	72	66
ROD R PALACE SATIN 45	8X45	12	---	9,97	96	---	---	---
TACO PERGAMO	5X5	68	---	5,64	240	---	---	---
PALACE SHINE 43	43X43	5	0,925	18,92	48	68	44,4	62,9
ROD R PALACE SHINE 43	8X43	14	---	9,308	128	---	---	---
PELDAÑO GS PALACE SHINE 43	33X43	4	---	17,78	40	---	---	---
PELDAÑO GDD / GDI PALACE SHINE 43	33X43	2	---	9,53	40	---	---	---

Mármol · Marble

Palace Shine 43

43x43 cm 16,9"x16,9"




Palace R75 teja, Palace R75 beige, Moldura Périgamo 31, Périgamo 31, Palace Shine 43 teja, Taco Périgamo



Palace Shine 43 beige
43x43 cm B35

Taco Périgamo
5x5 cm P36



Palace Shine 43 teja
43x43 cm B35




Rod R Palace Shine 43 beige
8x43 cm P21



Rod R Palace Satin 45 teja
8x43 cm P21

PIEZAS ESPECIALES / SPECIAL PIECES:



Peldaño GS Palace Shine 43
33x43 cm P58

Peldaño GDD / GDI Palace Shine 43
33x43 cm P59

Pulpis R40

23x40 cm 9"x15,7"

Mármol · Marble


AZTECA CERÁMICA
New Tradicional

AZTECA CERÁMICA
New Tradicional


Mármol · Marble

Pulpis R60


20x60 cm 7,9"x23,6"




Pulpis R40 beige B07
23x40 cm



Pulpis R40 B Mix noce B13
23x40 cm



Pulpis R40 grey B07
23x40 cm



Pulpis R40 B Mix indigo B13
23x40 cm




Pulpis R40 siena B07
23x40 cm



Pulpis R40 noce B07
23x40 cm



Pillow 23 grey P45
6x23 cm



Pillow 23 b/s P45
6x23 cm



Pulpis R40 indigo B07
23x40 cm

* Disponemos de BULLNOSE 5X23 cm en todos los colores / We have BULLNOSE 5x23 cm available in all colors P15



Pulpis R60 noce, Pulpis R60 B Mix noce, Pulpis R60 beige, Pulpis Lux 60 noce



Decorado Princess R60 beige - 20x60 cm P71



Princess A 60 beige - 7x60 cm P56



Princess B 60 beige - 7x60 cm P56



Pulpis R60 beige - 20x60 cm B16



Pulpis R60 B Mix noce - 20x60 cm B24



Pulpis R60 noce - 20x60 cm B19



Pulpis R40 noce, Pulpis R40 B Mix noce, Pulpis R40 beige, Pulpis Lux 60 beige

LISTA DE EMBALAJE - PACKING LIST	CM	PZAS/CAJA PIECES/BOX	M ² /CAJA SQ M/BOX	KG/CAJA KG/BOX	CAJAS/PALET BOX/PALLET	CAJAS/EUR.PALET BOX/EUR.PALLET	M ² /PALET SQ M/PALLET	M ² /EUR.PALET SQ M/EUR.PALLET
PULPIS R40 / PULPIS R40 B MIX / DECORADO PLANET	23X40	15	1,38	21,75	64	60	88,32	82,8
PILLOW 23	6X23	19	---	6,33	80	---	---	---
BULLNOSE PULPIS 23	5X23	45	---	9,2	78	---	---	---
PULPIS R60 / PULPIS R60 B MIX	20X60	8	0,96	17,707	64	64	61,44	61,44
DECORADO PRINCESS R60	20X60	7	---	15,55	60	---	---	---
PRINCESS A 60 / PRINCESS B 60	7X60	9	---	11,54	60	---	---	---



Pulpis R60 noce, Pulpis R60 beige, Decorado Princess R60 beige, Princess A/B 60 beige Pulpis Lux 60 noce



Pulpis R90 grey, Pulpis R90 indigo Decorado Papyrus A/B/C grey, Royal Lux 24.7 arce



Pulpis R90 grey · 30x90 cm **B42**



Pulpis R90 indigo · 30x90 cm **B42**



Decorado Papyrus A/B/C R90 grey · 30x90 cm **B43**
Cada pieza
Each piece



Decorado Papyrus A/B/C R90 beige · 30x90 cm **B43**
Cada pieza
Each piece




Pulpis R90 beige · 30x90 cm **B42**




Pulpis R90 siena · 30x90 cm **B42**




Pulpis R90 noce · 30x90 cm **B42**




Perfiles Pulpis 90 beige · 15x90 cm **P74**



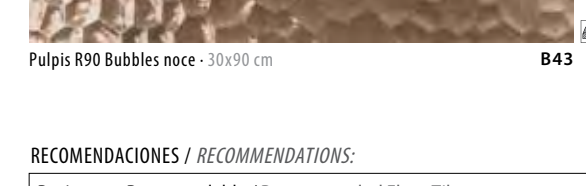
Perfiles Pulpis 90 noce · 15x90 cm **P74**



Pulpis R90 Bubbles beige · 30x90 cm **B43**



Pulpis R90 Bubbles siena · 30x90 cm **B43**



Pulpis R90 Bubbles noce · 30x90 cm **B43**



Pulpis R90 Bubbles noce, Pulpis R90 Bubbles siena, Pulpis R90 Bubbles beige, Pulpis R90 noce, Pulpis R90 siena, Pulpis R90 beige, Perfil 90 acero

LISTA DE EMBALAJE - PACKING LIST	CM	PZAS/CAJA PIECES/BOX	M ² /CAJA SQ M/BOX	KG/CAJA KG/BOX	CAJAS/PALET BOX/PALLET	CAJAS/EUR.PALET BOX/EUR.PALLET	M ² /PALET SQ M/PALLET	M ² /EUR.PALET SQ M/EUR.PALLET
PULPIS R90 / PULPIS R90 BUBBLES	30X90	4	1,08	19,7	72	45	77,76	48,6
DECORADO PAPHYRUS A/B/C R90	30X90	4	1,08	19,7	72	45	77,76	48,6
PERFILES PULPIS 90	15X90	8	---	22,61	19	---	---	---
PERFIL 90 ALUMINIO / ACERO	1X90	72	---	6,04	40	---	---	---

DECORACIÓN COMPLEMENTARIA RECOMENDADA /
RECOMMENDED COMPLEMENTARY DECORATION PIECES

Perfil 90 acero · 1x90 cm	P38
Perfil 90 aluminio · 1x90 cm	P45

RECOMENDACIONES / RECOMMENDATIONS:


Pavimento Recomendable / Recommended Floor Tiles:
PULPIS LUX 60_Pag. 172-173
ROYAL LUX 100_Pag. 134-137




Pulpis Lux 60 beige · 60x60 cm **B37**



Rod R Pulpis Lux 60 beige · 8,3x60 cm **P27**




Pulpis Lux 60 siena · 60x60 cm **B37**



Rod R Pulpis Lux 60 siena · 8,3x60 cm **P27**



Pulpis Lux 60 noce · 60x60 cm **B37**

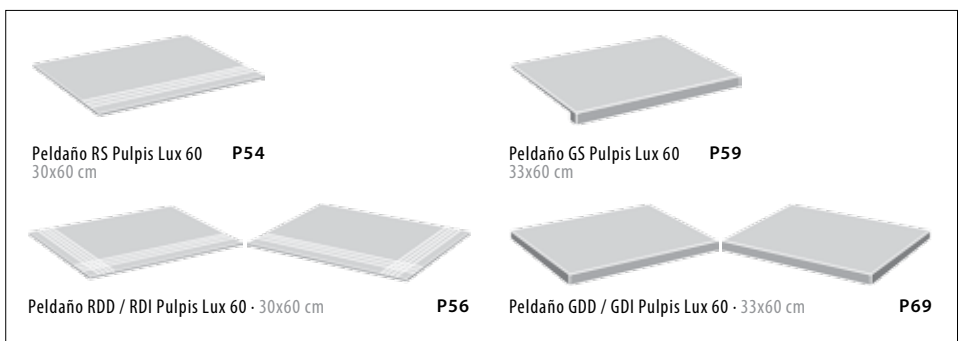


Rod R Pulpis Lux 60 noce · 8,3x60 cm **P27**



Decorado Pulse 60 siena · 60x60 cm **B37**

PIEZAS ESPECIALES / SPECIAL PIECES:



LISTA DE EMBALAJE · PACKING LIST	CM	PZAS/CAJA PIECES/BOX	M ² /CAJA SQ M/BOX	KG/CAJA KG/BOX	CAJAS/PALET BOX/PALLET	CAJAS/EUR.PALET BOX/EUR.PALLET	M ² /PALET SQ M/PALLET	M ² /EUR.PALET SQ M/EUR.PALLET
PULPIS LUX 60 / DECORADO PULSE 60 SIENA	60X60	3	1,08	23,3	48	40	51,84	43,2
ROD R PULPIS LUX 60	8,3X60	20	---	22	64	---	---	---
PELDAÑO RS PULPIS LUX 60	30X60	5	---	19,41	40	---	---	---
PELDAÑO RDD / RDI PULPIS LUX 60	30X60	5	---	19,41	40	---	---	---
PELDAÑO GS PULPIS LUX 60	33X60	2	---	10,5	40	---	---	---
PELDAÑO GDD / GDI PULPIS LUX 60	33X60	2	---	11,6	40	---	---	---



Tebas 45 avorio - 45x45 cm B20



Rod R Tebas 45 avorio - 8x45 cm P21



Tebas 45 beige - 45x45 cm B20



Rod R Tebas 45 beige - 8x45 cm P21

PIEZAS ESPECIALES / SPECIAL PIECES:



Peldaño TS Tebas 45 P54
45x45 cm




Peldaño TD Tebas 45 P63
45x45 cm



Tebas 45 avorio

LISTA DE EMBALAJE - PACKING LIST	CM	PZAS/CAJA PIECES/BOX	M ² /CAJA SQ M/BOX	KG/CAJA KG/BOX	CAJAS/PALET BOX/PALLET	CAJAS/EUR.PALET BOX/EUR.PALLET	M ² /PALET SQ M/PALLET	M ² /EUR.PALET SQ M/EUR.PALLET
TEBAS 45	45X45	5	1	20,61	72	66	72	66
ROD R TEBAS 45	8X45	12	---	9,969	96	---	---	---
PELDAÑO TS TEBAS 45	45X45	4	---	20,8	12	---	---	---
PELDAÑO TD TEBAS 45	45X45	2	---	12,0	16	---	---	---



Venice R90 marfil, Decor 2 Venus R90 marfil, Venice R90 Grill marfil, Decorado Vilma R90 marfil, Venice R90 marrón, Venice 33 marfil



Venice R90 marfil, Decorado Victoria R90 marfil, Decorado Vera R90 marfil, Venice Boiserie R90 negro, Moldura Venice 30 negro, Zócalo Venice 30 negro, Venice 33 marfil

Moldura Venice P35
30 marrón - 3x30 cm



Venice R90 B43
Boiserie marrón - 30x90 cm



Zócalo Venice P52
30 marrón - 15x30 cm

Moldura Venice P35
30 negro - 3x30 cm



Venice R90 B43
Boiserie negro - 30x90 cm




Zócalo Venice P52
30 negro - 15x30 cm



Venice R90 marfil, Decor 2 Vanity R90 marfil, Venice R90 marrón, Venice 33 marfil



Decor 2 Vanity R90 marfil - 30x90 cm P75
Cada pieza
Se vende por parejas
It is sold by pairs



Miele beige P56
30x30 cm



Venice R90 marfil - 30x90 cm B42



Venice R90 marrón - 30x90 cm B42



Venice R90 negro - 30x90 cm B42



Venice R90 Grill marfil - 30x90 cm B43




Venice R90 Grill marrón - 30x90 cm B43



Decorado Vilma R90 Grill marfil - 30x90 cm P63




Decorado P75
Victoria R90 marfil - 30x90 cm



Decorado B43
Vera R90 marfil - 30x90 cm



Decor 2 Venus R90 marfil - 30x90 cm P75
Cada pieza
Se vende por parejas
It is sold by pairs



Venice 33 marfil B17
33,3x33,3 cm

LISTA DE EMBALAJE - PACKING LIST	CM	PZAS/CAJA PIECES/BOX	M ² /CAJA SQ M/BOX	KG/CAJA KG/BOX	CAJAS/PALET BOX/PALLET	CAJAS/EUR.PALET BOX/EUR.PALLET	M ² /PALET SQ M/PALLET	M ³ /EUR.PALET SQ M/EUR.PALLET
VENICE R90	30X90	4	1,08	19,7	72	45	77,76	48,6
VENICE R90 GRILL	30X90	4	1,08	19,7	72	45	77,76	48,6
DECORADO VILMA R90 GRILL	30X90	4	---	19,7	19	---	---	---
DECOR 2 VENUS R90	30X90	4	---	19,7	19	---	---	---
DECOR 2 VANITY R90	30X90	4	---	19,7	19	---	---	---
DECORADO VICTORIA R90	30X90	4	1,08	19,7	72	45	77,76	48,6
DECORADO VERA R90	30X90	4	1,08	19,7	72	45	77,76	48,6
VENICE R90 BOISSERIE	30X90	3	1,08	19,7	72	45	77,76	48,6
MOLDURA VENICE 30	3X30	33	---	7,278	108	---	---	---
ZÓCALO VENICE 30	15X30	14	---	14,183	48	---	---	---
MIELE BEIGE	30X30	5	0,45	7,95	168	---	---	---



Xian R90 ice - 30x90 cm **B42**



Xian R90 ivory - 30x90 cm **B42**



Xian R90 emerald - 30x90 cm **B42**



Xian R90 copper - 30x90 cm **B42**



Xian R90 dark - 30x90 cm **B42**



Decorado Bikin R90 ice - 30x90 cm **P75**



Decorado Bikin R90 ivory - 30x90 cm **P75**



Bikin A 90 emerald - 10x90 cm **P75**



Bikin B 90 emerald - 10x90 cm **P75**



Bikin A 90 copper - 10x90 cm **P75**



Bikin B 90 copper - 10x90 cm **P75**



Bikin A 90 dark - 10x90 cm **P75**



Bikin B 90 dark - 10x90 cm **P75**

Xian Lux 60 dark, Xian Lux 60 ice, Xian R90 dark, Bikin A 90 dark, Bikin B 90 dark, Xian R90 ice, Decorado Bikin R90 ice



Xian Lux 60 copper, Xian R90 copper, Bikin A 90 copper, Bikin B 90 copper, Xian R90 ivory, Decorado Bikin R90 ivory

LISTA DE EMBALAJE - PACKING LIST	CM	PZAS/CAJA PIECES/BOX	M ² /CAJA SQ M/BOX	KG/CAJA KG/BOX	CAJAS/PALET BOX/PALLET	CAJAS/EUR.PALET BOX/EUR.PALLET	M ² /PALET SQ M/PALLET	M ² /EUR.PALET SQ M/EUR.PALLET
XIAN R90	30X90	4	1,08	19,7	72	45	77,76	48,6
DECORADO BIKIN R90	30X90	4	---	19,7	19	---	---	---
BIKIN A 90	10X90	4	---	8,6	40	---	---	---
BIKIN B 90	10X90	6	---	12,37	40	---	---	---



Decorado Xian Lux 60 · 60x60 cm **B37**



Xian Lux 60 ivory · 60x60 cm **B37**



Xian Lux 60 ice · 60x60 cm **B37**



Rod R Xian Lux 60 ivory · 8,3x60 cm **P27**



Rod R Xian Lux 60 ice · 8,3x60 cm **P27**



Xian Lux 60 emerald · 60x60 cm **B37**



Xian Lux 60 copper · 60x60 cm **B37**



Xian Lux 60 dark · 60x60 cm **B37**



Rod R Xian Lux 60 emerald · 8,3x60 cm **P27**




Rod R Xian Lux 60 copper · 8,3x60 cm **P27**



Rod R Xian Lux 60 dark · 8,3x60 cm **P27**

PIEZAS ESPECIALES / SPECIAL PIECES:



LISTA DE EMBALAJE - PACKING LIST	CM	PZAS/CAJA PIECES/BOX	M ² /CAJA SQ M/BOX	KG/CAJA KG/BOX	CAJAS/PALET BOX/PALLET	CAJAS/EUR.PALET BOX/EUR.PALLET	M ² /PALET SQ M/PALLET	M ² /EUR.PALET SQ M/EUR.PALLET
XIAN LUX 60	60X60	3	1,08	23,3	48	40	51,84	43,2
DECORADO XIAN LUX 60	60X60	3	1,08	23,3	48	40	51,84	43,2
ROD R XIAN LUX 60	8,3X60	20	---	22	64	---	---	---
PELDAÑO RS XIAN LUX 60	30X60	5	---	19,41	40	---	---	---
PELDAÑO RDD / RDI XIAN LUX 60	30X60	5	---	19,41	40	---	---	---
PELDAÑO GS XIAN LUX 60	33X60	2	---	10,5	40	---	---	---
PELDAÑO GDD / GDI XIAN LUX 60	33X60	2	---	11,6	40	---	---	---

A man in a grey suit and glasses is pointing at a whiteboard with a marker. Two other people, a man and a woman, are looking at the whiteboard. The background is a modern office setting with large windows and a geometric pattern of grey and black triangles in the top left and bottom right corners.

INFORMACIÓN

INFORMATION

CATÁLOGO EXPOSITORES 185-191
DISPLAYS CATALOGUE

LISTA DE EMBALAJE 192-193
PACKING LIST

COLOCACIÓN Y MANTENIMIENTO DE LA PIEDRA NATURAL 194
NATURAL STONE: INSTALLATION & MAINTENANCE

COLOCACIÓN Y MANTENIMIENTO SOUL 60 194
SOUL 60: INSTALLATION & MAINTENANCE

COLOCACIÓN Y MANTENIMIENTO DE LA BALDOSA CERÁMICA 196-199
TILING ADVICES: INSTALLATION & MAINTENANCE

RECOMENDACIONES DE USO 200
RECOMMENDED USE

CARACTERÍSTICAS TÉCNICAS 200
TECHNICAL CHARACTERISTICS

ICONOS 202
ICONS

EXPOSITOR/DISPLAY ANKARA>



EXPOSITOR/DISPLAY APOLO>



EXPOSITOR/DISPLAY ESTILBA SIMPLE>



EXPOSITOR/DISPLAY ESTILBA DOBLE>



EXPOSITOR/DISPLAY DAKAR DOBLE>



EXPOSITOR/DISPLAY DETROIT SIMPLE



EXPOSITOR/DISPLAY EGEO NATURE>



EXPOSITOR/DISPLAY EUROPA INOX 12P>



EXPOSITOR/DISPLAY EUROPA INOX ROLLING (8P)>



	DIMENSIONES/ MEASURES	ACABADO FINISH	CAPACIDAD CAPACITY	MEDIDA PANEL PANEL MEASURE	ILUMINACIÓN LIGHTING	EMBALAJE PACKAGING	KILOS
EXPOSITOR/DISPLAY ANKARA	Largo/Length: 317cm Fondo/Width: 110cm Alto/Height: 230cm	Plata + grafito Silver + graphite	24 + 2 Paneles/ Panels	192,5x100,5cm.	Sí	Largo/Length: 224/302cm. Fondo/Width: 119/25cm. Alto/Height: 100/10cm.	450kg. (2 Bultos/ package)
EXPOSITOR/DISPLAY APOLO	Largo/Length: 280cm Fondo/Width: 120cm Alto/Height: 230cm	Plata + antracita Silver + antracite	24 Paneles/ Panels	192,5x100,5cm.	Sí	Largo/Length: 230cm. Fondo/Width: 116cm. Alto/Height: 85cm.	350kg. (1 Bulto/ package)
EXPOSITOR/DISPLAY DAKAR DOBLE	Largo/Length: 340cm Fondo/Width: 119cm Alto/Height: 232cm	Plata + grafito Silver + graphite	24 +3 Paneles/ Panels	192,5x100,5cm.	Sí	Largo/Length: 345/222cm. Fondo/Width: 124/139cm. Alto/Height: 70/135cm.	500kg. (2 Bultos/ package)
EXPOSITOR/DISPLAY DETROIT SIMPLE	Largo/Length: 234cm Fondo/Width: 118cm Alto/Height: 225/225cm	Plata + grafito Silver + graphite	15+2 Paneles/ Panels	192,5x100,5cm.	Sí	Largo/Length: 230cm. Fondo/Width: 125cm. Alto/Height: 115cm.	870kg. (1 Bultos/ package)

	DIMENSIONES/ MEASURES	ACABADO FINISH	CAPACIDAD CAPACITY	MEDIDA PANEL PANEL MEASURE	ILUMINACIÓN LIGHTING	EMBALAJE PACKAGING	KILOS
EXPOSITOR/DISPLAY ESTILBA SIMPLE (16P)	Largo/Length: 213cm Fondo/Width: 96cm Alto/Height: 223cm	Plata Silver	16Paneles/ Panels	192,5x100,5cm.	Sí	Largo/Length: 228cm. Fondo/Width: 98cm. Alto/Height: 11cm.	103kg. (1 Bulto/ package)
EXPOSITOR/DISPLAY ESTILBA DOBLE	Largo/Length: 323cm Fondo/Width: 75cm Alto/Height: 219cm	Plata Silver	23 Paneles/ Panels	192,5/201x100,5cm.	Sí	Largo/Length: 222cm. Fondo/Width: 76cm. Alto/Height: 22cm.	139kg. (1 Bultos/ package)
EXPOSITOR/DISPLAY EGEO NATURE	Largo/Length: 332cm Fondo/Width: 156cm Alto/Height: 220cm	Plata + grafito Silver + graphite	24+2 Paneles/ Panels	192,5x100,5cm.	Sí	Largo/Length: 229cm. Fondo/Width: 121cm. Alto/Height: 135cm.	650kg. (1 Bulto/ package)
EXPOSITOR/DISPLAY EUROPA INOX12P	Largo/Length: 222cm Fondo/Width: 105cm Alto/Height: 222cm	Plata Silver	12 Paneles/ Panels	1061,6x191,7/201cm.	No	Largo/Length: 225cm. Fondo/Width: 119cm. Alto/Height: 99cm.	300kg. (1 Bulto/ package)
EXPOSITOR/DISPLAY ROLLING (10P/20P)	Largo/Length: 61/113cm Fondo/Width: 132/132cm Alto/Height: 222/222cm	Plata Silver	10 Paneles/ Panels 20 Paneles/ Panels	192,5x100,5cm.	No	Largo/Length: 229/229cm. Fondo/Width: 68/122cm. Alto/Height: 150/150cm.	200/400kg. (2 Bulto/ package)

EXPOSITOR/DISPLAY BOOK CORNER 26P>



EXPOSITOR/DISPLAY SELLA 17>



EXPOSITOR/DISPLAY SPIRIT DOBLE>



EXPOSITOR/DISPLAY SPIRIT OBLICUO>



EXPOSITOR/DISPLAY TIBER 33>




EXPOSITOR/DISPLAY SPIRIT SIMPLE



CAJONERAS / FLOOR DISPLAYS

CAJONERA/FLOOR DISPLAY GINEBRA DOBLE>



CAJONERA/FLOOR DISPLAY CH1000>



	DIMENSIONES/ MEASURES	ACABADO FINISH	CAPACIDAD CAPACITY	MEDIDA PANEL PANEL MEASURE	ILUMINACIÓN LIGHTING	EMBALAJE PACKAGING	KILOS
EXPOSITOR/DISPLAY BOOKCORNER 26P	Largo/Length: 356cm Fondo/Width: 117cm Alto/Height: 225cm	Plata + grafito Silver + graphite	24 Paneles + 2/ Panels	192,5x100,5cm.	Sí	Largo/Length: 224cm. Fondo/Width: 124cm. Alto/Height: 110cm.	500kg. (1 Bulto/ package)
EXPOSITOR/DISPLAY SELLA 17	Largo/Length: 245cm Fondo/Width: 130cm Alto/Height: 212cm	Plata Silver	17 Paneles/ Panels	192,5x100,5cm.	No	Largo/Length: 230cm. Fondo/Width: 122cm. Alto/Height: 100cm.	350kg. (1 Bulto/ package)
EXPOSITOR/DISPLAY TIBER 33	Largo/Length: 335cm Fondo/Width: 130cm Alto/Height: 212cm	Plata Silver	33 Paneles/ Panels	192,5x100,5cm.	No	Largo/Length: 219cm. Fondo/Width: 114cm. Alto/Height: 120cm.	700kg. (1 Bulto/ package)
EXPOSITOR/DISPLAY SPIRIT SIMPLE	Largo/Length: 230cm Fondo/Width: 107cm Alto/Height: 225cm	Plata Silver	12 Paneles/ Panels	192,5x100,5cm.	NO	Largo/Length: 229cm. Fondo/Width: 127cm. Alto/Height: 83cm.	270kg. (1 Bulto/ package)

	DIMENSIONES MEASURES	ACABADO FINISH	CAPACIDAD CAPACITY	MEDIDA PANEL PANEL MEASURE	ILUMINACIÓN LIGHTING	EMBALAJE PACKAGING	KILOS
EXPOSITOR/DISPLAY SPIRIT DOBLE	Largo/Length: 362cm Fondo/Width: 113cm Alto/Height: 225cm	Plata Silver	27 Paneles/ Panels	192,5x100,5cm.	No	Largo/Length: 229/229cm. Fondo/Width: 127/127cm. Alto/Height: 91/78cm.	571kg. (2 Bultos/ packages)
EXPOSITOR/DISPLAY SPIRIT OBLICUO	Largo/Length: 409cm Fondo/Width: 168cm Alto/Height: 225cm	Plata Silver	24 Paneles/ Panels	192,5x100,5cm.	No	Largo/Length: 230/230cm. Fondo/Width: 140/140cm. Alto/Height: 84/84cm.	660kg. (2 Bultos/ packages)
CAJONERA/FLOOR DISPLAY GINEBRA DOBLE	Largo/Length: 332cm Fondo/Width: 123cm Alto/Height: 151cm	Plata + madera Silver + wood	19 Paneles/ Panels	101x101cm.	No	Largo/Length: 231cm. Fondo/Width: 119cm. Alto/Height: 131cm.	565kg. (1 Bulto/ package)
CAJONERA/FLOOR DISPLAY CH1000	Largo/Length: 213cm Fondo/Width: 113cm Alto/Height: 140cm	Plata + madera Silver + wood	11 Paneles/ Panels	101x101cm.	No	Largo/Length: 219cm. Fondo/Width: 147cm. Alto/Height: 70cm.	400kg. (1 Bulto/ package)

REVESTIMIENTO • WALL TILES

AZTECA CERAMICA							
cm	Pzas/Caja	M²/Caja	Kg/Caja	Cajas/Palet	Cajas/EurPalet	M²/Palet	M²/EurPalet
23x40	15	1,38	21,754	64	60	88,32	82,8
20x60	8	0,96	17,707	64	64	61,44	61,44
20x60	5	0,6	12,186	60	---	---	---
30x60RECT	6	1,02	19,116	72	60	73,44	61,2
30x60	6	1,08	19,603	72	60	77,76	64,8
30x74	4	0,888	17,032	72	44	63,936	39,072
31x75	4	0,93	17,404	72	44	66,96	40,92
30x90	4	1,08	19,700	72	45	77,76	48,6

REVESTIMIENTO • WALL TILES

AZTECA NATURE				
cm	Pzas/Caja	M²/Caja	Kg/Caja	Cajas/Palet
10X40 (Brick Soft)	8	0,32	7,2	100

RODAPIÉS • SKIRTING

AZTECA CERAMICA		AZTECA NATURE	
cm	Pzas/Caja	Kg/Caja	Cajas/Palet
8X33,3	30	12,309	96
8X41	30	18,22	64
8x43	14	9,308	128
8X45*	30	20,979	64
8X45	12	9,969	96
8X50	16	15,288	80
8,3x60	20	22,145	64
7X67,5	20	20,6	64
8X80	10	16,435	45

8X45*: GENIUS, COIMBRA, LUMBER

PORCELÁNICO • PORCELAIN TILES

AZTECA CERAMICA							
cm	Pzas/Caja	M²/Caja	Kg/Caja	Cajas/Palet	Cajas/EurPalet	M²/Palet	M²/EurPalet
33,3X33,3	9	1	18,953	64	56	64	56
43X43	5	0,925	18,92	48	68	44,4	62,9
45X45	5	1	20,607	72	66	72	66
14,5X67,5	9	0,881	19,021	64	72	56,384	63,432
30x60NR	6	1,08	24,48	48	60	51,84	64,8
30x60	6	1,08	23,300	48	60	51,84	64,8
30x60 "C"	5	0,9	19,416	56	48	50,4	50,4
60X60	3	1,08	23,3	48	40	51,84	43,2
80X80	2	1,28	38,500	40	40	51,2	51,2
16,2x100	4	0,65	16,800	72	45	46,8	29,25
24,7x100	3	0,74	18,900	56	40	41,44	29,6
16x101	7	1,13	26,95	---	45	---	50,904
24x101	4	0,99	21,600	---	48	---	47,712

PELDAÑOS • STEPS

AZTECA CERAMICA					
cm	Pzas/Caja	Kg/Caja	cm	Pzas/Caja	Kg/Caja
9x67,5 CS	2	3,84	9x67,5 CD	2	3,84
33,3x33,3 TS	6	14,1	33,3x33,3 TD	4	10,2
41x41 TS	4	17,1	41x41 TD	2	11,1
33x43 GS	4	17,78	33x43 GDI / GDD	2	9,53
33x45 GS	4	14,8	33x45 GDI / GDD	3	12,8
45x45 TS	4	20,8	45x45 TD	2	12,0
30x60 RS	5	20,7	33x60 RDI / RDD	5	20,7
33x60 GS	2	10,6	33x60 GDI / GDD	2	11,7
15X67,5 GS	4	13,76	15,67,5 GDI/GDD	2	7,56

COLOCACIÓN Y MANTENIMIENTO DE LA PIEDRA NATURAL / NATURAL STONE INSTALLATION & MAINTENANCE

1. MATERIAL DE AGARRE

Para una correcta colocación, se considera de vital importancia la elección de materiales de agarre adecuados.
Evitar el uso de los morteros tradicionales de cemento para la colocación de piedras naturales.
A continuación se describen brevemente los distintos tipos de adhesivos adecuados, junto con el código que los identifica la normativa europea (UNE-EN-12004):

TIPO	NOMBRE	PRODUCTOS TIPO
C2	ADHESIVO MEJORADO	H40 FLOTEX Y H40 MAXI DE KERAKOLL
D	ADHESIVOS DE DISPERSIÓN (PASTAS ADHESIVAS)	UNIVERSAL Y ELASTIC DE KERAKOLL
R	ADHESIVOS DE RESINAS DE REACCIÓN	SUPERFLEX DE KERAKOLL

Los materiales de agarre adecuados para una correcta colocación serían los adhesivos de resinas de reacción.

En ocasiones se hace necesario utilizar adhesivos que permitan la colocación de una capa gruesa que absorba posible diferencias de espesor de la piedra natural (H40 MAXI de KERAKOLL).
En estos casos es conveniente consultar al fabricante de cemento cola sobre su idoneidad de uso.

2. LIMPIEZA FINAL DE OBRA

Después de la colocación es fundamental realizar una buena limpieza para eliminar residuos de junta, residuos superficiales del material y en general, suciedad de obra.
Para esta operación es aconsejable el empleo de un detergente de acción ligeramente ácida que no despidan humos tóxicos y respete las juntas, el material y el usuario, como Fila Deterdek.

3. PROTECCIÓN

Protección hidrófuga (ideal en fachadas): impide la penetración de agua al interior del material, evitando de este modo la salida de eflorescencias salinas, formación de verdín, moho, humedad, contaminación y en general, el desgaste del material debido a los agentes atmosféricos.

- Fila Hydrorep: efecto natural, sin crear películas superficiales ni alterar la textura de la piedra. Protección antimancha: impide la penetración de agua y además impide la absorción en profundidad de todo tipo de manchas orgánicas (bebidas, comidas, grasas).
- Fila fob: efecto natural.
- Fila stone plus: efecto reavivante sin brillo.
- Fila wet: efecto mojado con brillo.

4. MANTENIMIENTO

En los casos de suciedad orgánica intensa y acumulada en el tiempo, grasas, etc. se aconseja la utilización extraordinaria de un detergente de tipo desengrasante como el Fila PS/87.

Colaboradores recomendados
KERAKOLL

1. ADHESIVE MATERIALS

In order to achieve a correct installation, it is of vital importance to select appropriate adhesive materials. Prevent usage of traditional cement mortars when installing natural stone.
Following is a list of the various types of appropriate adhesives, with the corresponding European norms listed (UNE-EN-12004):

TYPE	NAME	PRODUCT EXAMPLES
C2	IMPROVED ADHESIVES	KERAKOLL H40 FLOTEX or H40 MAXI
D	DISPERSANT CO-POLYMER ADHESIVES	KERAKOLL UNIVERSAL or KERAKOLL ELASTIC
R	REACTIVE RESIN ADHESIVES	KERAKOLL SUPERFLEX

Reactive Resin Adhesives should be the adhesive materials utilized in order to achieve a correct installation. Occasionally, it is necessary to utilize adhesives which allow the application of a thick coat in order to adapt to the natural stone's variations in thicknesses (Kerakoll's H40 MAXI).
In these cases it is suggested to consult the adhesive material's manufacture regarding their recommendations on usage.

2. FINAL INSTALLATION CLEANING

After finishing the lay out it is very important to do a proper cleaning in order to remove grouting residues, remaning residues of the material itself and any kind of dirt due to the lay out.
To handle this task is recommended to use a detergent slightly acid, for instance Fila Deterdek. This detergent does not emit toxic fumes, respects joints, the material and the final user.

3. PROTECTION

Water repellent protection (ideal for external walls): it avoids water penetration into the material, therefore it keeps the material clear from saltpetre, humidity, mold, pollution and any wearing away due to atmospheric agents.

- Fila Hydrorep: natural finishing, no alteration of the feeling of the stone. It does not create a superficial layer.
- Stain Protection: it avoids water penetration into the material; besides it limits deep absorption of every kind of organic stains (drinks, food, grease).
- Fila Fob: Natural finishing.
- Fila Stone Plus: Matt Finishing Brightener.
- Fila Wet: Shiny and wet effect.

4. MAINTENANCE

In cases of thick organic dirt accumulated over time, grease, etc. It is highly recommended to use a degreasing detergent, as a one-off action. Fila PS/87.

Recommended partners:



COLOCACIÓN Y MANTENIMIENTO: SOUL 60 / SOUL 60: INSTALLATION & MAINTENANCE

CONSEJOS PARA LA COLOCACIÓN DE CRISTALES SOUL 60

Material de agarre:
SUPERFLEX de Kerakoll o similar. También se puede utilizar silicona neutra.

Material de rejunte:
La elección del material de rejunte, dependerá de la zona de la vivienda a revestir (baños, cocinas, etc.), se utilizará un mortero de juntas, con absorción de agua nula tipo epoxi o reducida tipo CG2W. Importante que el material de rejunte presente una granulometría muy fina, y la limpieza tras la aplicación del mismo se realice con una esponja húmeda para evitar el rayado del material.

¿Cómo realizar cortes y agujeros?
Para el corte, se utilizará en la máquina una broca con punta de diamante (son las que utilizan los cristalersos y se consiguen en cualquier tienda de bricolage), específica para el corte de cristal.

--> Para perforar el cristal se deben utilizar brocas compuestas de un vástago y una punta de carburo de tungsteno (widia) con forma de punta de lanza. Estas brocas se utilizan también para taladrar vidrio, cerámica, azulejos, porcelana, espejos, etc. Es muy recomendable la utilización de soporte vertical o taladro de columna y la refrigeración con agua, trementina (aguarrás) o petróleo. La perforación se realizará a bajas r.p.m.

Limpieza tras la colocación:
No utilizar detergentes en polvo, soluciones ácidas o alcalinas ni estropajos abrasivos. Es suficiente una bayeta húmeda y jabón líquido neutro.

* Nota: El soporte posterior del cristal es pintura acrílica

VER SERIE: páginas 90-91

TIPS FOR FITTING SOUL 60 GLASS PIECES

Fixing material:
SUPERFLEX by Kerakoll or similar. Neutral silicon can also be used.

Grouting:
The material used for grouting will depend on the area of the home being tiled (bathrooms, kitchens, etc.), use an epoxy or reduced CG2W type grouting mortar which does not absorb water. It is important that the grouting material is very finely grained and cleaning after application should be done with a damp sponge to avoid scratching the grouting.

How do I make cuts and holes?
For cutting, use a diamond-tip bit (as used by glass-cutters, available in any DIY store), designed specifically for cutting glass.

--> To make a hole in the piece, use bits with a piston rod and tungsten (widia) tip with a spearhead point. These bits are also used for drilling glass, ceramics, tiles, porcelain, mirrors, etc. We highly recommend using a vertical support or column drill, cooling with water, turpentine or petroleum. Drilling should be carried out at low rpm.

Cleaning after fitting:
Do not use powder detergents, acid or alkaline solutions, or abrasive pads. A damp cloth and neutral liquid soap should be sufficient.

* Note: The back of the glass pieces is acrylic paint

SEE SERIE: pages 90-91



Los materiales cerámicos han experimentado una rápida evolución en los últimos años. Esta evolución se ha reflejado tanto en las baldosas cerámicas (bajas porosidades, grandes formatos, ...) como en el destino de los locales en que se colocan (grandes áreas comerciales, fachadas, cámaras frigoríficas, ...).

Para una correcta planificación de las operaciones de embaldosado, hay que comenzar conociendo la naturaleza, el estado y el comportamiento de los soportes que han de ser revestidos, el sistema de colocación y el material de agarre, y por último, las juntas de pavimentación y alicatado, el rejuntado y el material de rejuntado.

EL SOPORTE Y SUS CARACTERÍSTICAS

Existen muchas razones por las cuales los soportes pueden no ser adecuados para fijar sobre ellos unas determinadas baldosas, con unos determinados adhesivos y con unas determinadas técnicas de colocación.

Para lograr el objetivo final, que es la obtención de un revestimiento de alta calidad y gran durabilidad, se hace necesario partir de un soporte que esté preparado en condiciones óptimas para recibir la capa de agarre.

SOPORTE DE LADRILLOS CERÁMICOS:

Este tipo de soporte constituye una base ideal para recibir los revestimientos cerámicos. Este soporte es muy absorbente por lo que hay que controlar la temperatura ambiente y la hidratación.

Se recomienda la aplicación de un enfoscado de cemento Portland y arena, ya que la colocación de ladrillos cerámicos no suele presentar una buena planitud.

SOPORTE DE FORJADO O SOLERA DE HORMIGÓN:

En la aplicación de baldosas cerámicas en este tipo de soporte es aconsejable realizar un diagnóstico previo realizando las operaciones necesarias para obtener una superficie apta para recibir la cerámica. Como norma general, es necesario la utilización de capas con distintas funciones (desolidarización, nivelación, ...).

Se recomienda que, para prevenir los posibles efectos de una inadecuada flexibilidad o estabilidad dimensional, el embaldosado debe independizarse del soporte mediante una capa de desolidarización que puede ser una base de arena, lámina de polietileno, ...

Posteriormente, es aconsejable la aplicación de una capa de nivelación para corregir irregularidades en la planeidad del soporte y poder aplicar convenientemente el material de agarre.

SOPORTE DE PANELES DE CARTÓN-YESO:

Para la fijación de baldosas cerámicas sobre paneles de cartón-yeso, hay que tener en cuenta que el peso de la capa de azulejos no ha de ser excesiva (no se recomienda la utilización de azulejos mayores de 30x30cm y se deben utilizar adhesivos extendidos en capa fina).

Hay que asegurarse de que las superficies de los paneles, que han de recibir el recubrimiento cerámico, tienen que estar reforzadas y sujetas firmemente para evitar que se onduen o se deformen, de forma que no sufran ninguna distorsión durante o después de la fijación de los azulejos.

En los casos que existen condiciones húmedas intermitentes, cocinas y baños, el soporte debe estar hidrofugado y el adhesivo utilizado debe ser tipo C2.

SOPORTE DE YESO:

Las superficies de yeso han de ser examinadas cuidadosamente antes de iniciar su alicatado. Es importante que exista una buena unión entre la base de yeso y el material de agarre por lo que es aconsejable dar una imprimación tapa poros y colocar el azulejo con un adhesivo C2. Se debe verificar la compatibilidad de uso del adhesivo con el yeso y la imprimación.

OTROS SOPORTES (Cerámico, terrazo o piedra natural, madera, hierro):

Existen soportes especiales sobre los cuales es necesario extremar los trabajos de preparación de la superficie de colocación:

- Soporte cerámico:** en la aplicación de cerámica en rehabilitación es necesario limpiar bien con productos especiales para quitar grasas y otros residuos adheridos por el paso del tiempo (es aconsejable consultar previamente a los fabricantes sobre el procedimiento a seguir y los productos a utilizar). El tipo de material de agarre recomendado es un adhesivo C2.
- Soporte de terrazo o piedra natural:** es necesario realizar una limpieza exhaustiva de la superficie del soporte ya que es uno de los factores clave para un buen encolado, sobretodo eliminar los restos de polvo ya que de lo contrario no existirá adherencia entre el soporte y el material de agarre y ocurrirán desprendimientos. En la piedra natural si ésta no ha sido mecanizada y

Ceramics have undergone a rapid evolution in the last few years. This has been reflected in as much as the ceramic tiles (low porosities, large formats ...) as in the areas where they are put to use (large shopping centres, facades, refrigerating chambers ...)

To optimise the planning of tiling operations one must first study the nature, condition and behaviour of the surface onto which the tiles are to be applied, the fixing system and adhering material, and lastly, the grouting and finishing materials for floor and wall tiles.

THE SUPPORT SURFACE AND ITS CHARACTERISTICS

There are many reasons for which a surface may be considered inadequate for applying certain types of tiles with certain types of adhesives and with certain installation techniques.

To achieve the final goal, which is a high quality and durable covering, it is necessary to begin with a surface which is prepared in the best possible way prior to applying the adhesive layer.

CERAMIC BRICK SUPPORT SURFACES:

This type of surface is ideal for ceramic coverings. It is very absorbent and therefore the ambient temperature and humidity must be controlled.

A cement coating of sand mixed with Portland cement is recommended, as the surface is normally not level.

CONCRETE SLAB SUPPORT SURFACES:

When laying tiles onto this type of surface, it is recommended to first make a careful analysis of the surface, carrying out any necessary modifications to prepare the surface for the tiles. As a general rule, several layers, each having its own function, will be needed (insulating, levelling,...)

It is highly recommended that, in order to avoid the negative effects brought about by a lack of flexibility or dimensional stability, the tile should be isolated from the surface with an isolating layer. This could be a sand base, a polyethylene membrane...

Subsequently, it is a good idea to apply a levelling layer to correct any irregularities in the flatness of the surface and thus conveniently apply the adhering material.

PLASTER WALLBOARD SUPPORT SURFACES:

In order to adhere ceramic tiles to plaster wallboards, one must remember that the weight of the tile layer must not be excessive (the use of tiles larger than 30x30cm is not recommended and adhesives should be applied in an evenly applied thin layer).

It is essential to ensure that the panels which are to receive the ceramic tiles are correctly reinforced and attached so they do not warp in any way or become deformed during installation, or afterwards.

In areas of intermittent humidity, bathrooms and kitchens, the support surface should be waterproofed, for which Type C2 adhesives are recommended.

PLASTER SUPPORT SURFACES:

Plaster surfaces must be carefully inspected before proceeding with any tiling work. It is essential that the fixing material bonds correctly to the plaster, so it is highly recommended to apply a sealant in order to close the pores, and use Type C2 adhesives when applying the tiles. Check the compatibility of the plaster adhesive and the primer.

OTHER SUPPORT SURFACES (Ceramic, terrazzo or natural stone, wood, metal):

There are certain surfaces which need maximum preparation prior tiling.

- Ceramic support surfaces:** when applying ceramics in restoration work, they need to be thoroughly cleaned with specialized products to remove all traces of grease and dirt which have adhered to the surface over time. It is recommended to consult the adhesive materials manufacturers to see which procedure is best to follow, and the best products to utilize. Type C2 adhesives are recommended.
- Terrazzo or natural stone support surfaces:** the surface must be thoroughly cleaned before laying any tiles; all traces of dust must be removed to ensure optimum adhesion and avoid any posterior detaching.
- If the natural stone has not been smoothed and has a rough surface, it must be levelled and smoothed with a cement-rich mortar.

tiene la superficie rugosa, hay que alisarla o nivelarla con mortero rico en cemento. Los materiales de agarre aconsejados son morteros cola con alto contenido en resinas poliméricas y resinas de reacción (epoxi o poliuretano).

- Soporte de madera: sobre soportes de madera es conveniente la aplicación de una imprimación impermeabilizante. El material de agarre aconsejado son resinas de reacción (epoxi o poliuretano).
- Soporte de hierro: es necesario preparar un soporte sano y limpio, exento de óxidos. El material de agarre aconsejado son resinas de reacción (epoxi o poliuretano).
- Soporte de cristal: para una correcta colocación de las series de cristal es necesario aplicar un adhesivo profesional poliuretánico bicomponente por su elevada elasticidad y deslizamiento vertical nulo. Se recomienda el uso de SUPERFLEX.

EL SISTEMA DE COLOCACIÓN:

Para establecer el sistema de colocación deben tenerse en cuenta algunas consideraciones tales como el tipo y el tamaño de la baldosa, su ubicación en interiores o exteriores y las consideraciones anteriores sobre el soporte.

La colocación en capa fina:

Constituye la técnica de colocación actual, adaptada a los modernos materiales cerámicos y a la diversidad de soportes existentes. La colocación se realiza sobre una capa previa de regularización del soporte, bien sea un enfoscado en las paredes o una base de mortero en los suelos.

Es un sistema apto para cualquier tipo de baldosa y especialmente para piezas de baja porosidad y además es compatible con cualquier soporte. Existen materiales de agarre adaptados a cada tipo de colocación y el tiempo de rectificación es alto.

EL MATERIAL DE AGARRE (ADHESIVOS):

Para una correcta colocación, se considera de vital importancia la elección de un material de agarre adecuado (también denominados adhesivos para la colocación de cerámica). En el mercado existen gran variedad de ellos, desde el cemento cola hasta adhesivos de resinas con varios componentes; es conveniente acudir a especialistas en la materia, que nos aconsejen cuál es el material de agarre idóneo para cada tipo de baldosa cerámica suministrada por AZTECA.

A continuación se describen brevemente los distintos tipos de adhesivos, junto con el código que los identifica la normativa europea (UNE-EN-12004):

TIPO	NOMBRE	DESCRIPCIÓN / DESCRIPTION
C1	ADHESIVO NORMAL	Incorpora componentes orgánicos (resinas), que mejoran sus propiedades elásticas y de retención de agua.
C2	ADHESIVO MEJORADO	Se trata de morteros cola con alto contenido en resinas poliméricas; poseen una elevada adherencia y elasticidad. Se pueden presentar en uno o dos componentes, a mezclar con agua o directamente con la resina líquida.
D	ADHESIVO DE DISPERSIÓN (PASTAS ADHESIVAS)	Están constituidos por un ligante a base de una dispersión polimérica acuosa, arena y aditivos orgánicos. Tienen consistencia de pasta y se comercializan preparados para su uso.
R	ADHESIVO DE RESINAS DE REACCIÓN	Están constituidos por una resina de reacción (epoxi o poliuretano), un endurecedor (poliaminas o polisocianato) y cargas minerales (arena silíceas). Generalmente se presenta en dos componentes, endureciéndose la mezcla de ambos por reacción química.

COMPATIBILIDAD ENTRE ADHESIVOS Y TIPO DE PRODUCTO			
ADHESIVO	REVESTIMIENTO	PAVIMENTO DE GRES	GRES PORCELÁNICO
C1	X	X	---
C2	X	X	X
D	X	X	---
R	X	X	X

Recommended fixing materials for this type of surface are adhesive mortars with a high polymeric resin content and reaction resins (epoxy or polyurethane).

- Wood support surfaces: on wood surfaces it is a good idea to apply a waterproofing sealant. The recommended adhesive material is a reaction resin (epoxy or polyurethane).
- Metal support surfaces: the surface must be clean and in good condition, free of any rust. The recommended adhesive materials are reaction resins (epoxy or polyurethane).
- Metal support surfaces: the surface must be clean and in good condition, free of any rust. The recommended adhesive materials are reaction resins (epoxy or polyurethane).
- Fixing glass tiles: to correctly apply the glass series, you need a professional polyurethane two-part adhesive, which offers elasticity and no vertical slippage. We recommend SUPERFLEX.

THE INSTALLATION METHOD:

To determine the correct setting system, one must take into account the type and size of the tile, whether it is for interior or exterior applications, and the previously mentioned support surface considerations.

Installation utilizing a thin adhesive layer:

This is the most current installation system, adapted to modern ceramic materials and the wide variety of possible support surfaces. A preliminary layer is usually applied to plumb and level the support surface, whether it may be a coating on the walls, or a mortar base on the floors.

This system is adequate for all types of tiles, especially low-porosity tiles, and is furthermore compatible with all types of support surfaces. There are adhesive products adapted to each type of setting system, and the workability time is high.

ADHESIVE MATERIALS:

For optimum results, it is vital to select an adhesive which is appropriate (these are known as tile setting adhesives). There is a wide range of such products in the marketplace, ranging from cement mortar to resinous adhesives of many different compositions. It is advisable to consult experts in order to advise us as to which is the ideal adhesive for each AZTECA tile supplied.

The following is a brief description of the different types of adhesives, together with their corresponding European Standard identification code (UNE-EN-12004):

TYPE	NAME	DESCRIPTION
C1	CEMENTITIOUS ADHESIVE	Incorporates organic components (resins), which improve its elasticity and water retention properties.
C2	IMPROVED ADHESIVE	Mortars with a high content of polymeric latex, possessing great adherence and elasticity. They come in one or two components, being mixed with water or directly with the latex.
D	DISPERSION ADHESIVE	Made of water-based polymeric powder, sand and organic additive. Pre-mixed and ready-to-use.
R	REACTION RESIN ADHESIVE	Made of reaction resins (epoxy or polyurethane), a hardening agent and mineral charges (silica sand). Generally it appears in two components, hardening the mixture of both via chemical reaction.

COMPATIBILITY BETWEEN ADHESIVES AND TYPE PRODUCT			
ADHESIVE	WALL TILE	FLOOR TILE	PORCELAIN TILE
C1	X	X	---
C2	X	X	X
D	X	X	---
R	X	X	X

LAS JUNTAS DE PAVIMENTACIÓN Y ALICATADO.

JUNTAS DE COLOCACIÓN:

Junta de colocación cerámica es la separación que se deja entre todas las baldosas cerámicas contiguas, ya sea intencionalmente por razones funcionales o estéticas, ya sea por la necesidad de compensar sus desviaciones dimensionales. Respecto a las juntas de colocación, deben tenerse en cuenta los siguientes consejos:

- En general, se recomienda no hacer una colocación con una separación entre piezas inferior a 1'5mm (incluidos los productos rectificadas).
- En modelos de borde irregular, debe utilizarse una junta no inferior a 3mm.
- En modelos modulares (colocación de varios formatos de pieza juntos), aconsejamos una junta de 5mm para una correcta modulación.

JUNTAS DE MOVIMIENTO:

Zonas de interrupción inexcusable de los recubrimientos cerámicos, para absorber posibles variaciones dimensionales.

Se clasifican en:

-Juntas estructurales, que son las que presenta la estructura del edificio. En este caso, se deberá respetar la junta proyectada en los forjados o paredes, prolongándola hasta en las baldosas coincidentes con ellas.

-Juntas perimetrales, que son las que se deben dejar en los límites de los suelos embaldosados con otros elementos tales como paredes, pilares, escalones, etc., para evitar la acumulación de tensiones; deben ser continuas y mayores de 5mm. Quedan ocultas por el rodapié, y deben rellenarse con un material elástico y llegar hasta el forjado cortando la solera.

-Juntas de partición, que son las que deben subdividir las grandes superficies revestidas con baldosas cerámicas, para evitar que se acumulen las dilataciones y contracciones. La superficie máxima a revestir sin estas juntas será de unos 60m² en interiores y de la mitad en exterior. No deben ser inferiores a 5 mm.

EL REJUNTADO Y EL MATERIAL DE REJUNTADO.

EL REJUNTADO:

No es recomendable empezar la operación de rejuntado antes de que se haya endurecido el adhesivo. Una manipulación prematura podría perturbar la posición y adhesión de las baldosas.

El rejuntado se realiza con una espátula de goma o con una paleta de rejuntar. El material debe ser comprimido con movimientos de ida y vuelta para lograr que las juntas se llenen completamente.

EL MATERIAL DE REJUNTADO:

Existe una amplia variedad de materiales de rejuntado para baldosas cerámicas, que permiten adecuarse a los diversos tipos de baldosas y de ambientes. La mayoría de estos materiales contienen cemento en su composición y además otros componentes que exaltan algunas características específicas (blancura, resistencia a los hongos, uniformidad y textura, dureza, flexibilidad, ...)

También existen otros materiales, como los epoxídicos, los orgánicos y las siliconas, que no contienen cemento y poseen propiedades inalcanzables con los materiales de cemento. Su colocación requiere mayor cuidado y habilidad por parte de los colocadores.

Juntas cementosas:

Constituidos por conglomerantes hidráulicos, cargas minerales y aditivos orgánicos, que sólo tienen que mezclarse con agua o adición líquida justo antes de su uso. Pueden contener pigmentos para proporcionar diversas coloraciones.

Se dividen en dos clases, normal o mejorados, según dispongan de características adicionales (con absorción de agua reducida, con resistencia elevada a la abrasión, ...)

Se preparan añadiendo la cantidad de agua indicada por el fabricante para conseguir una pasta suficientemente espesa y homogénea. Existen en el mercado para juntas finas y para juntas anchas.

Su campo de aplicación son los rejuntados de revestimientos de paramentos y suelos, tanto interiores como exteriores. Son compatibles con todos los tipos de baldosas.

No es recomendable su empleo en locales sometidos a limpieza frecuente con productos agresivos y en locales de uso alimentario (cocinas colectivas, mataderos, ...) o sanitario (quirófanos, ...).

WALL AND FLOOR TILE JOINTS.

GROUT JOINTS:

A tile joint is the separation between each ceramic tile and those adjacent. This gap may be functional or aesthetic, or used to compensate for any irregularities between the tiles' sizes. With regards to these joints, the following considerations should be taken into account:

- Generally, a grout joint of not less than 1.5mm is recommended (including rectified products).
- For products with an irregular edge, a grout joint of not less than 3mm should be used.
- Concerning modulars (installing tiles together which have various formats) a grout joint of 5mm is recommended for correct modularity.

EXPANSION JOINTS:

These are areas of unavoidable interruption in the ceramic tiles in order to accommodate possible dimensional variations.

They are classified as follows:

-Structural joints, which are those pertaining to the building structure. In this case, the joint must be left in the tiles coinciding with the joints in the structure or walls.

-Perimeter joints, those which should be left at the edges of tiled surfaces with other areas such as walls, pillars, steps, etc., to avoid the build-up of structural pressure. These should be continuous and greater than 5mm. They can be hidden by the skirting pieces, and must be filled with an elastic material up to the structural support.

-Partition joints, used to divide large areas covered with tiles, to avoid accumulations of contractions and dilatations. The maximum area that should be covered without these joints is 60m² for interior surfaces and half the area in exteriors. Partition joints should be no narrower than 5mm.

GROUTING AND GROUTING MATERIALS.

GROUTING:

It is not recommended to start grouting before the adhesive has completely hardened. A premature manipulation could disturb the positioning and adherence of the tiles.

Grouting is done with a rubber spatula or grouting trowel. The material should be pressed with back and forth movements to ensure that the joints are completely filled.

GROUTING MATERIAL:

Wide ranges of grouting materials for ceramic tiles exist, allowing selection of the most appropriate, depending on the type of tile and environment. Most of these materials contain cement and other components which have specific functions (whitening, mould resistance, smoothness of texture, hardness, flexibility...)

There are also other materials such as epoxies, organic materials and silicon-based, which do not contain cements, and far surpasses cement-based products when it comes to certain functions. Greater care and skill will be needed when using these products.

Cement-based mortars:

Containing hydraulic binders, mineral fillers and organic additives, these need only be mixed with water or another liquid just before their application. They may contain colouring agents in order to obtain colour variations.

These mortars are divided into "normal" or "improved" categories according to their attributes (reduced water absorption, high scratch-resistance...)

They are prepared by adding the amount of water indicated by the manufacturer to obtain a sufficiently thick and homogeneous paste. There are products on the market for both thick and thin joints.

They can be applied to interior and exterior wall and floor coverings. They are compatible with all tile types.

These grouts are not recommended for areas which undergo frequent cleaning with aggressive products, nor in industrial food plants (kitchens, slaughter houses...) or hygienic environments (operating rooms...).

Juntas de resinas reactivas:

Constituidos por resinas sintéticas (generalmente epoxídica), aditivos orgánicos y cargas minerales, cuyo endurecimiento resulta de una reacción química. Están disponibles en uno o más componentes. Pueden contener pigmentos para proporcionar diversas coloraciones.

Entre sus principales propiedades están la resistencia a productos químicos, resistencia bacteriológica, elevada adherencia, muy buena resistencia a la humedad, y excelente resistencia a la abrasión.

Su campo de aplicación es el de los locales en los que se requiera asepsia, resistencia química, alta resistencia a la abrasión y alta resistencia a la humedad.

TIPO	NOMBRE
CG1	Material para juntas cementosas normales
CG2	Material para juntas cementosas mejoradas
RG	Material para juntas de resinas de reacción

USO Y MANTENIMIENTO

Debido a sus características, los materiales cerámicos tienen una gran facilidad de uso y escasos requerimientos de mantenimiento, debido principalmente a su facilidad de limpieza.

Es importante, a la hora de elegir un producto cerámico, tener en cuenta los usos recomendados por el fabricante, el cual clasifica los materiales de acuerdo con sus propiedades físicas y químicas. Esta clasificación es adecuada siempre que se realice un uso de las baldosas cerámicas en condiciones normales, lo cual incluye: evitar abrasivos y/o golpes sobre la superficie de las piezas y evitar el contacto con productos que deterioren la superficie (como ácidos fluorhídricos). Es conveniente proteger los suelos de los materiales abrasivos interponiendo elementos de limpieza del calzado en la entrada de la vivienda, como alfombrillas o felpudos.

Para la limpieza inicial al finalizar la obra, los restos de cemento que aparecen en forma de película o pequeñas acumulaciones se pueden retirar de una forma muy sencilla con una solución ácida diluida (por ejemplo vinagre más agua). Sin embargo, nunca debe realizarse una limpieza ácida sobre baldosa recién colocadas, ya que el ácido reacciona con el cemento de las juntas. Es importante que tras la instalación y la limpieza inicial se protejan las zonas pavimentadas mediante cartón o film de plástico grueso con el fin de que las superficies no resulten dañadas por el resto de oficios hasta final de obra.

En general, el mantenimiento habitual consiste en la limpieza periódica mediante el lavado con agua o una solución diluida de detergente, siendo suficiente para devolver a los productos cerámicos su aspecto original.

Ocasionalmente pueden aparecer manchas o incrustaciones que no se eliminan con la limpieza habitual. En estos casos se debe usar un agente de limpieza y procedimientos específicos, dependiendo del tipo de revestimiento y características de la mancha. La aparición de daños en las baldosas suele producirse por el uso de productos de limpieza demasiado enérgicos o inadecuados para el tipo de superficie.

En la tabla siguiente se exponen algunos de los tipos de manchas más frecuentes y los productos recomendados para su tratamiento. De todos modos, recordar que es mejor probar previamente su efecto en una zona restringida y poco visible.

TIPO SUCIEDAD	PRODUCTO	PROVEEDOR
Residuos de cemento, manchas de óxido, cal ...	DETERDEK	FILA
Manchas orgánicas (comidas, bebidas, grasas, etc.), residuos de juntas de epoxi	PS/87	FILA
Manchas de cera de vela, restos de cinta adhesiva, alquitrán ...	FILASOLV	FILA

Reactive resin mortars:

Made from synthetic resins (generally epoxies), organic additives and mineral fillers, these grouts harden caused by a chemical reaction. They are available in one or more components. They may contain pigments to provide colouring.

The main characteristics of these products include their resistance to chemical products and bacteria, their high level of adherence, very good resistance to humidity, and excellent abrasion resistance.

Their area of usage is that for areas where hygiene, chemical resistance, high scratch-resistance and excellent resistance to humidity are paramount.

TYPE	NAME
CG1	Material for normal cement joints
CG2	Material for improved cement joints
RG	Material for reaction resin joints

USE AND MAINTENANCE

Due to their properties, ceramic tiles are extremely easy to use and need very low maintenance as they are so easy to clean.

When selecting tiles, it is important to take note of the use recommended by the manufacturer, who will classify the material according to its physical and chemical properties. This classification is valid as long as the tiles are used under normal conditions which include: avoiding scratching tiles or blows to the pieces and not exposing the pieces to products which will deteriorate their surface (strong acids such as hydrofluoric acid). It is advisable to protect floors from abrasive materials, using some elements for the cleaning of shoe soles, like a doormat.

When tiling is completed, any traces of cement can be successfully removed with a diluted acid solution (for example vinegar). However, an acid wash of any type should not be carried out on newly laid tiles as the acid will react with the cement.

After installation and initial cleaning, it is important to protect the area with cardboard or thick plastic film, in order to avoid the tiles to be damaged by the rest of works to be made until construction is finished

In general, maintenance consists in a periodical cleaning of the tiles with either water or a mild detergent diluted in water. This should be enough to return the tiles to their original conditions.

Occasionally, some colouring products can cause stains or incrustations which cannot be removed with normal cleaning. In these cases, specific cleaning agents and procedures should be used according to the type of tile and the nature of the stain. Damage to tiles is usually caused by over-aggressive cleaning products or products which are not suited to the type of tile. As a general rule, before using a cleaning product over the whole surface, carry out a test on a small, hidden area.

The following table shows some of the most frequent stain types, and the recommended products for their cleaning. Remember to always test a small patch of floor with the cleaning product before proceeding to larger, more visible areas.

DIRT TYPE	PRODUCT	SUPPLIER
Rust or lime stains, remains of cement	DETERDEK	FILA
Organic stains (food, drink, grease, etc...) remains of Epoxi joints	PS/87	FILA
Candlewax stains, traces of adhesive tape, tar	FILASOLV	FILA

RECOMENDACIONES DE USO / RECOMMENDED USE

Nuestros productos han sido concebidos para diferentes usos siendo clasificados mediante ensayos técnicos en seis grupos de acuerdo con su capacidad de resistencia a la abrasión, al desgaste, al ataque químico, etc.

LOS MODELOS PRODUCIDOS SON CONTROLADOS A TRAVÉS DE LOS ANÁLISIS EFECTUADOS EN LABORATORIOS EXTERNOS ACREDITADOS Y EN NUESTROS PROPIOS LABORATORIOS.

- A** Baldosas esmaltadas de revestimiento. No recomendadas para suelos.
 - B** Para zonas de escaso tránsito con calzado suave, como baños y dormitorios privados, sin acceso directo desde el exterior. Debe evitarse toda abrasión.
 - C** Zonas de tránsito moderado, con calzado suave o normal. Por ejemplo todas las estancias de una vivienda privada a excepción de entradas y otras habitaciones que puedan ser objeto de un tránsito considerable.
 - D** Zonas de tránsito medio, con calzado normal. Aconsejados para todas las estancias de una vivienda privada (cocinas, vestíbulos, pasillos y terrazas), así como despachos, oficinas y lugares de uso similar. Resistencia media a la abrasión.
 - E** Para zonas de tránsito regular, como locales comerciales, hoteles, salas de exposición y tiendas. Resistencia relativamente fuerte a la abrasión.
- HIGH TRANSIT**, pavimentos especialmente concebidos para uso de zonas de tránsito muy intenso. Altamente resistentes al desgaste.

Our products have been designed for different uses and, after technical tests, they have been divided into six groups, depending on their resistance to chemical products, abrasion, etc.

THE RESULTS OF THESE TESTS HAVE BEEN SPECIFIED IN EACH ONE OF THE MODELS AND HAVE BEEN OBTAINED ACCORDING TO THE ANALYSIS CARRIED OUT BY THE EXTERNAL LABORATORIES AND BY OUR OWN LABORATORIES.

- A** Glazed wall tiles. Not recommended for floors.
 - B** For light transit areas with soft soled footwear, such as private bathrooms and bedrooms without direct access to the outside. Any abrasion should be avoided.
 - C** For medium transit areas with soft soled or normal footwear, for example, rooms in the living areas of a home with the exception of entrances, and other rooms that may have a lot of traffic.
 - D** For medium transit areas with normal footwear. Recommended for all areas of private home (kitchens, entrances, corridors and terraces), as well as offices, consulting rooms and other places of similar use. Medium resistance to abrasion.
 - E** For areas of regular transit, such as commercial zones, hotels, exhibition rooms and shops. Fairly high resistance to abrasion.
- HIGH TRANSIT**, floor tiles especially designed for areas of heavy transit. Highly resistant to wear.



RECOMENDACIONES DE USO / RECOMMENDED USE

TIPO	SERIE	INTERIOR		EXTERIOR		Z. HÚMEDAS		NOTAS
		pared	suelo	pared	suelo	pared	suelo	
Cuarcita	BRICK SOFT 40	X	---	X	---	X	---	1,2

NOTAS:

1. La superficie natural de las cuarcitas implica variaciones en el grosor que realzan el carácter y la belleza del material.
2. Recomendamos una junta mínima de 1,5 mm.

Esta clasificación se otorga únicamente como orientación y es válida para las aplicaciones mencionadas en condiciones normales. La colocación de estos productos en lugares diferentes a los aconsejados o la utilización inadecuada de materiales de agarre nos exime de toda responsabilidad.

Los colores de las piezas contenidas en este catálogo pueden presentar ligeras diferencias respecto a los originales. Los ambientes que aparecen en este catálogo son sugerencias de decoración con carácter publicitario.



TYPE	SERIES	INTERIOR		EXTERIOR		HUMID AREAS		NOTES
		Wall	Floor	Wall	Floor	Wall	Floor	
Cuartzite	BRICK SOFT 40	X	---	X	---	X	---	1,2

NOTES:

1. The pieces natural surface implies variations in the thickness which give character and beauty to the material.
2. We recommend a minimum grout joint of 1.5 mm.

This approximate classification is only given as a guide and is valid for the given applications in normal conditions. We do not accept responsibility for the use of these floor tiles in places different to those recommended or the inadequate use of rapid setting adhesives.

Colours shown in this catalogue may very slightly from the original pieces. The interiors shown in this catalogue are suggested decorations for advertising purposes.

CARACTERÍSTICAS TÉCNICAS / TECHNICAL CHARACTERISTICS

PROCESO DE FABRICACIÓN MANUFACTURED PROCESS	REVESTIMIENTO WALL TILES	PAVIMENTO DE GRES FLOOR TILES	GRES PORCELÁNICO PORCELAIN TILES	NORMA O MÉTODO DE MEDIDA STANDARD OF MEASUREMENT METHOD
	Baldosa cerámica prensada en seco fabricada en proceso de monococción. Dry-pressed single-fired ceramic tile.			UNE EN 14411 (Norma de referencia) / (Reference standard)
ABSORCIÓN DE AGUA (E) WATER ABSORPTION (E)	E>10%	3%<E<6%	E<0,5%	UNE EN ISO 10545 Parte 3 / Part 3
RESISTENCIA A LA FLEXIÓN (N/m²) MODULUS OF RUPTURE (N/sq. mm)	>15	>22	>35	UNE EN ISO 10545 Parte 4 / Part 4
RESISTENCIA A LA ABRASIÓN (PEI) ABRASION RESISTANCE (PEI)	---	Según modelo According to model	Según modelo According to model	UNE EN ISO 10545 Parte 7 / Part 7
RESISTENCIA A LA HELADA FROST RESISTANCE	---	---	Resistente al ensayo It stands the test	UNE EN ISO 10545 Parte 12 / Part 12
RESISTENCIA QUÍMICA CHEMICAL RESISTANCE				
PRODUCTOS DE LIMPIEZA DOMÉSTICA DOMESTIC CLEANING PRODUCTS	Clase GA Type GA	Clase GA Type GA	Clase GA Type GA	UNE EN ISO 10545 Parte 13 / Part 13
SALES PARA PISCINA SWIMMING POOL SALT	Clase GA Type GA	Clase GA Type GA	Clase GA Type GA	
ÁCIDOS Y BASES (BAJA CONCENTRACIÓN) ACIDS AND BASES (LOW CONCENTRATION)	Mínimo clase GLB Minimum type GLB	Mínimo clase GLB Minimum type GLB	Mínimo clase GLB Minimum type GLB	
ÁCIDOS Y BASES (ALTA CONCENTRACIÓN) ACIDS AND BASES (HIGH CONCENTRATION)	Mínimo clase GHB Minimum type GHB	Mínimo clase GHB Minimum type GHB	Mínimo clase GHB Minimum type GHB	
RESISTENCIA A LAS MANCHAS RESISTANCE TO STAINING	Minimum type 3	Mínimo clase 3 Minimum type 3	Mínimo clase 3 Minimum type 3	UNE EN ISO 10545 Parte 14 / Part 14
RESISTENCIA AL RAYADO (MOSH) SCRATCH RESISTANCE (MOSH)	Según modelo According to model	Según modelo According to model	Según modelo According to model	UNE 67-101-92



ICONOS / ICONS

SOPORTE / BODY	
	·Piezas realizadas en Porcelánico ·Porcelain tiles
	·Piezas realizadas en Pasta Roja ·Red body tiles
	·Piezas realizadas en Pasta Blanca ·White body tiles
	·Piezas de cristal o que contienen cristal ·Made of glass or containing glass
	·Piezas de metal o que contienen metal ·Made of metal or containing metal
	·Piezas de piedra natural o que contienen piedra natural ·Made of stone or containing stone
	·Piezas con soporte coloreado ·Full-body

COLOCACIÓN / LAYING	
	·Piezas aptas para colocación sólo en pared ·Tiles suitable for laying only on walls
	·Piezas aptas para colocación sólo en suelo ·Tiles suitable for laying only on floor
	·Piezas aptas para colocación tanto en pared como en suelo ·Tiles suitable for laying on wall and floor
	·Recomendable no dejar una junta inferior a 1,5mm ·Recommended to use a joint of not less than 1,5mm
	·Es necesario rejuntar una vez colocado el material ·Necessary grouting after laying tiles
	·No colocar el material trabado al 50% ·Do not lay tiles cross-bonded

ACABADO / FINISHED	
	·Piezas rectificadas ·Rectified tiles
	·Piezas con acabado "lapatto", pulido o semipulido ·"Lapatto", polished or semi-polished finishing tiles
	·Piezas con acabado mate ·Matt-finishing tiles
	·Piezas con acabado satinado ·Satin-finishing tiles
	·Piezas con acabado brillante ·Bright-finishing tiles
	·Piezas divisibles ·Suited to be divided into pieces
	·Diseño no repetitivo ·Non-repetitive pattern
	·Alto efecto destonificado ·Substantial shade variation
	·Medio efecto destonificado ·Moderate shade variation
	·Bajo efecto destonificado ·Slight shade variation
	·Piezas realizadas a mano ·Handmade tiles
	·Piezas con volumen ·Voluminous

CARACTERÍSTICAS TÉCNICAS / TECHNICAL CHARACTERISTICS	
	·Espesor ·Thickness
	·Dimensiones longitudinales ·Length dimensions
	·Porcentaje de absorción de agua ·Water absorption rate
	·Resistencia a la flexión ·Modulus of rupture
	·Resistencia a la abrasión ·Abrasion resistance
	·Antihielo ·No frost
	·Resistencia al ataque químico ·Resistance to chemical agents
	·Resistencia a las manchas ·Resistance to staining
	·Resistencia al rayado (dureza superficial) ·Scratch resistance (surface hardness)
	·Resistencia al deslizamiento ·Slip resistance
	·Altamente resistente al desgaste ·Pavimentos especialmente concebidos para uso en zonas de tránsito muy intenso ·Highly resistance to wear ·Floor tiles specially designed for areas of heavy transit



www.azteca.es

Azteca Products & Services S.L.

T. (+34) 964 367 500 / F. (+34) 964 367 444 / comercial@azteca.es

Ctra. Castellón-Alicora, Km 19,7 / Apdo. 15 / 12110 / Alicora / Castellón / Spain

Inscrito en el Registro Mercantil de Castellón en B-1-97, Tomo 858, Libro 425. Sección G, Folio 22, Hoja G3-11845, Inscripción 1ª, NIF: B-12435941





AZTECA
CERAMICA

AZTECA
NATURE

AZTECA
The Thinking Solutions Company

Green living by
AZTECA

www.azteca.es

www.aztecaimagine.com

www.greenlivingbyazteca.com

Azteca Products&Services S.L.

T. (+34) 964 367 500 / F. (+34) 964 367 444 / comercial@azteca.es
Ctra. Castellón-Alcora, Km 19.7 / 12110 / Alcora / Castellón / Spain